



ÅRSREGNSKAPET FOR REGNSKAPSÅRET 2021 - GENERELL INFORMASJON

Enheten

Organisasjonsnummer: 996 997 510
Organisasjonsform: Aksjeselskap
Foretaksnavn: VESTFOSSEN INNKJØPSLAG AS
Forretningsadresse: c/o Haug Regnskapslag SA
Stasjonsgata 83
3300 HOKKSUND

Regnskapsår

Årsregnskapets periode: 01.01.2021 - 31.12.2021

Konsern

Morselskap i konsern: Nei

Regnskapsregler

Regler for små foretak benyttet: Ja
Benyttet ved utarbeidelsen av årsregnskapet til selskapet: Regnskapslovens alminnelige regler

Årsregnskapet fastsatt av kompetent organ

Bekreftet av representant for selskapet: Per Olaf Lundteigen
Dato for fastsettelse av årsregnskapet: 27.03.2022

Grunnlag for avgivelse

År 2021: Årsregnskapet er elektronisk innlevert
År 2020: Tall er hentet fra elektronisk innlevert årsregnskap fra 2021

Det er ikke krav til at årsregnskapet m.v. som sendes til Regnskapsregisteret er undertegnet. Kontrollen på at dette er utført ligger hos revisor/enhetens øverste organ. Sikkerheten ivaretas ved at innsender har rolle/rettighet for innsending av årsregnskapet via Altinn, og ved at det bekreftes at årsregnskapet er fastsatt av kompetent organ.

Brønnøysundregistrene, 21.03.2023



Resultatregnskap

Beløp i: NOK	Note	2021	2020
RESULTATREGNSKAP			
Inntekter			
Annen driftsinntekt		2 367 908	2 433 502
Sum inntekter		2 367 908	2 433 502
Kostnader			
Lønnskostnad	1, 2, 3, 7	39 935	38 535
Avskrivning på driftsmidler og immaterielle eiendeler	7, 8	394 468	394 468
Annen driftskostnad	7	500 415	409 230
Sum kostnader		934 818	842 233
Driftsresultat		1 433 089	1 591 269
Finansinntekter og finanskostnader			
Annen renteinntekt		322	887
Sum finansinntekter		322	887
Annen rentekostnad		342 070	404 486
Sum finanskostnader		342 070	404 486
Netto finans		-341 748	-403 599
Ordinært resultat før skattekostnad		1 091 341	1 187 670
Skattekostnad på ordinært resultat	4	266 005	284 803
Ordinært resultat etter skattekostnad		825 336	902 867
Årsresultat		825 336	902 867
Overføringer og disponeringer			
Ordinært utbytte		154 500	
Annen egenkapital		670 836	902 867
Sum overføringer og disponeringer		825 336	902 867



Balanse

Beløp i: NOK	Note	2021	2020
BALANSE - EIENDELER			
Anleggsmidler			
Immaterielle eiendeler			
Varige driftsmidler			
Tomter, bygninger og annen fast eiendom	8	12 113 390	12 507 858
Sum varige driftsmidler		12 113 390	12 507 858
Sum anleggsmidler		12 113 390	12 507 858
Omløpsmidler			
Varer			
Fordringer			
Kundefordringer		4 000	177 641
Andre fordringer		369 343	453 686
Sum fordringer		373 343	631 327
Bankinnskudd, kontanter og lignende			
Bankinnskudd, kontanter og lignende		1 716 423	1 145 136
Sum bankinnskudd, kontanter og lignende		1 716 423	1 145 136
Sum omløpsmidler		2 089 766	1 776 463
SUM EIENDELER		14 203 156	14 284 321
BALANSE - EGENKAPITAL OG GJELD			
Egenkapital			
Innskutt egenkapital			
Aksjekapital (309 aksjer à kr 500,00)	6, 10	154 500	154 500
Sum innskutt egenkapital		154 500	154 500
Opptjent egenkapital			
Annen egenkapital	10	5 286 623	4 615 787



Balanse

Beløp i: NOK	Note	2021	2020
Sum opptjent egenkapital		5 286 623	4 615 787
Sum egenkapital	10	5 441 123	4 770 287
Gjeld			
Langsiktig gjeld			
Annen langsiktig gjeld			
Gjeld til kredittinstitusjoner	9	8 271 769	9 160 980
Sum annen langsiktig gjeld		8 271 769	9 160 980
Sum langsiktig gjeld		8 271 769	9 160 980
Kortsiktig gjeld			
Leverandørgjeld		8 089	19 240
Betalbar skatt	4	266 005	284 803
Skyldige offentlige avgifter		42 368	42 266
Utbytte	10	154 500	
Annen kortsiktig gjeld		19 302	6 746
Sum kortsiktig gjeld		490 265	353 055
Sum gjeld		8 762 034	9 514 035
SUM EGENKAPITAL OG GJELD		14 203 156	14 284 321



Brønnøysundregistrene

ÅRSREGNSKAP FOR REGNSKAPSÅRET 2021 - GENERELL INFORMASJON

Journalnummer: 2022 223026

Enheten

Organisasjonsnummer: 996 997 510
Organisasjonsform: Aksjeselskap
Foretaksnavn: VESTFOSSEN INNKJØPSLAG AS
Forretningsadresse: c/o Haug Regnskapslag SA
Stasjonsgata 83
3300 HOKKSUND

Regnskapsår

Årsregnskapets periode: 01.01.2021 - 31.12.2021

Konsern

Morselskap i konsern: Nei

Regnskapsregler

Regler for små foretak benyttet: Ja
Benyttet ved utarbeidelsen av
årsregnskapet til selskapet: Regnskapslovens alminnelige regler

Årsregnskapet fastsatt av kompetent organ

Bekreftet av representant for selskapet: Per Olaf Lundteigen
Dato for fastsettelse av årsregnskapet: 27.03.2022

Revisjon

Selskapet har besluttet at årsregnskapet
ikke skal revideres: Ja
Årsregnskapet er utarbeidet av ekstern
autorisert regnskapsfører: Ja
Ekstern autorisert regnskapsfører har i
løpet av regnskapsåret bistått ved den
løpende regnskapsføringen eller utført
andre tjenester for selskapet enn å
utarbeide årsregnskapet: Ja

Grunnlag for avgivelse

År 2021: Årsregnskap er elektronisk innlevert.
År 2020: Tall er hentet fra elektronisk innlevert årsregnskap fra 2021.

Det er ikke krav til at årsregnskapet m.v. som sendes til Regnskapsregisteret er undertegnet. Kontrollen på at dette er utført ligger hos revisor/enhetens øverste organ. Sikkerheten ivaretas ved at innsender har rolle/rettighet for innsending av årsregnskapet via Altinn, og ved at det bekreftes at årsregnskapet er fastsatt av kompetent organ.

Brønnøysundregistrene, 25.04.2022

Brønnøysundregistrene
Postadresse: Postboks 900, 8910 Brønnøysund
Telefon: 75 00 75 00
E-post: firmapost@brreg.no Internett: www.brreg.no
Organisasjonsnummer: 974 760 673



Organisasjonsnr: 996 997 510
VESTFOSSEN INNKJØPSLAG AS

RESULTATREGNSKAP

Beløp i: NOK	Note	2021	2020
RESULTATREGNSKAP			
Inntekter			
Annen driftsinntekt		2 367 908	2 433 502
Sum inntekter		2 367 908	2 433 502
Kostnader			
Lønnskostnad	1, 2, 3,	39 935	38 535
Avskrivning på driftsmidler og immaterielle eiendeler	7, 8	394 468	394 468
Annen driftskostnad	7	500 415	409 230
Sum kostnader		934 818	842 233
Driftsresultat		1 433 089	1 591 269
Finansinntekter og finanskostnader			
Annen renteinntekt		322	887
Sum finansinntekter		322	887
Annen rentekostnad		342 070	404 486
Sum finanskostnader		342 070	404 486
Netto finans		-341 748	-403 599
Ordinært resultat før skattekostnad			
Ordinært resultat før skattekostnad		1 091 341	1 187 670
Skattekostnad på ordinært resultat	4	266 005	284 803
Ordinært resultat etter skattekostnad		825 336	902 867
Årsresultat		825 336	902 867
Overføringer og disponeringer			
Ordinært utbytte		154 500	
Annen egenkapital		670 836	902 867
Sum overføringer og disponeringer		825 336	902 867



Organisasjonsnr: 996 997 510
VESTFOSSEN INNKJØPSLAG AS

BALANSE

Beløp i: NOK **Note** **2021** **2020**

BALANSE - EIENDELER

Anleggsmidler Immaterielle eiendeler

Varige driftsmidler

Tomter, bygninger og
annen fast eiendom

8

12 113 390

12 507 858

Sum varige driftsmidler

12 113 390

12 507 858

Sum anleggsmidler

12 113 390

12 507 858

Omløpsmidler

Varer

Fordringer

Kundefordringer

4 000

177 641

Andre fordringer

369 343

453 686

Sum fordringer

373 343

631 327

Bankinnskudd, kontanter og lignende

Bankinnskudd, kontanter
og lignende

1 716 423

1 145 136

Sum bankinnskudd,
kontanter og lignende

1 716 423

1 145 136

Sum omløpsmidler

2 089 766

1 776 463

SUM EIENDELER

14 203 156

14 284 321

BALANSE - EGENKAPITAL OG GJELD

Egenkapital

Innskutt egenkapital

Aksjekapital (309 aksjer
à kr 500,00)

6, 10

154 500

154 500

Sum innskutt egenkapital

154 500

154 500

Opptjent egenkapital

Annen egenkapital

10

5 286 623

4 615 787

Sum opptjent egenkapital

5 286 623

4 615 787

Sum egenkapital

10

5 441 123

4 770 287

Gjeld

Langsiktig gjeld

Annen langsiktig gjeld



Gjeld til			
kredittinstitusjoner	9	8 271 769	9 160 980
Sum annen langsiktig gjeld		8 271 769	9 160 980
Sum langsiktig gjeld		8 271 769	9 160 980
Kortsiktig gjeld			
Leverandørgjeld		8 089	19 240
Betalbar skatt	4	266 005	284 803
Skyldige offentlige avgifter		42 368	42 266
Utbytte	10	154 500	
Annen kortsiktig gjeld		19 302	6 746
Sum kortsiktig gjeld		490 265	353 055
Sum gjeld		8 762 034	9 514 035
SUM EGENKAPITAL OG GJELD		14 203 156	14 284 321



Organisasjonsnr: 996 997 510
VESTFOSSEN INNKJØPSLAG AS

NOTEOPPLYSNINGER - SELSKAP - alle poster oppgitt i hele tall

Note

Regnskapsprinsipper

Årsregnskapet er satt opp i samsvar med regnskapsloven og god regnskapsskikk for små foretak. Salgsinntekter Inntektsføring ved salg av varer skjer på leveringstidspunktet. Tjenester inntektsføres etter hvert som de leveres. Klassifisering og vurdering av balanseposter Omløpsmidler og kortsiktig gjeld omfatter poster som knytter seg til varekretsløpet. For andre poster enn kundefordringer omfattes poster som forfaller til betaling innen ett år etter transaksjonsdagen. Anleggsmidler er eiendeler bestemt til varig eie og bruk. Langsiktig gjeld er gjeld som forfaller senere enn ett år etter transaksjonsdagen. Omløpsmidler vurderes til laveste av anskaffelseskost og virkelig verdi. Kortsiktig gjeld balanseføres til nominelt beløp på etableringstidspunktet. Anleggsmidler vurderes til anskaffelseskost. Varige anleggsmidler avskrives etter en fornuftig avskrivningsplan. Anleggsmidlene nedskrives til virkelig verdi ved verdifall som ikke forventes å være forbigående. Langsiktig gjeld med unntak av andre avsetninger balanseføres til nominelt beløp på etableringstidspunktet. Fordringer Kundefordringer og andre fordringer er oppført i balansen til pålydende etter fradrag for avsetning til forventet tap. Avsetning til tap gjøres på grunnlag av individuelle vurderinger av de enkelte fordringene. I tillegg gjøres det for øvrige kundefordringer en uspesifisert avsetning for å dekke antatt tap. Varige driftsmidler Varige driftsmidler balanseføres og avskrives over driftsmidlenes levetid dersom de har antatt levetid over 3 år og har en kostpris som overstiger kr 15.000. Direkte vedlikehold av driftsmidler kostnadsføres løpende under driftskostnader, mens påkostninger eller forbedringer tillegges driftsmidlets kostpris og avskrives i takt med driftsmidlet. Vedlikehold/påkostning Utgifter som påløper for å opprettholde eiendommenes kvalitetsnivå, kostnadsføres når de påløper. Utgifter som påløper for å bringe eiendommen tilbake til standarden ved vårt kjøp av eiendommen (tatt hensyn til bygningsteknisk utvikling fram til idag) kostnadsføres direkte. Utgifter som representerer en standardheving av eiendommen ut over standarden ved vårt kjøp, tillegges kostpris, dvs balanseføres. Skatt Skattekostnaden i resultatregnskapet omfatter både periodens betalbare skatt og endring i utsatt skatt. Utsatt skatt er beregnet med 22% på grunnlag av de midlertidige forskjeller som eksisterer mellom regnskapsmessige og skattemessige verdier, samt skattemessig underskudd til fremføring ved utgangen av regnskapsåret. Skatteøkende og skattereduserende midlertidige forskjeller som reverserer eller kan reversere i samme periode er utlignet og skattevirkningen er beregnet på nettogrunnlaget. Selskapet har ikke endret regnskapsprinsipp fra 2020 til 2021.

Note

2

Antall årsverk i regnskapsåret
0.00

Note

1

Spesifisering av resultatregnskapet



Lønnskostnader

<u>Lønn</u>	<u>Årets</u>	<u>Fjorårets</u>
	35000.00	35000.00
<u>Folketrygdavgift</u>	<u>Årets</u>	<u>Fjorårets</u>
	4935.00	3535.00
<u>Sum lønnskostnader</u>	<u>Årets</u>	<u>Fjorårets</u>
	39935.00	38535.00

Note

Ekstraordinære inntekter og kostnader

<u>Sum</u>	<u>Beløp</u>	
<u>Balanseført verdi 31.12.</u>	<u>Varige driftsmidler</u>	<u>Immaterielle eiend.</u>

Konsernregnskap

Morselskapet sitt navn

Forretningskontor for morselskapet

Begrunnelse for at datterselskap er utelatt fra konsolideringen

<u>Samlet beløp - tilknyttet selskap</u>	<u>Årets</u>	<u>Fjorårets</u>	
<u>Samlet beløp - foretak i samme konsern</u>	<u>Årets</u>	<u>Fjorårets</u>	
<u>Samlet beløp - foretak i samme konsern</u>	<u>Årets</u>	<u>Fjorårets</u>	
<u>Samlet beløp - felles kontrollert virksomhet</u>	<u>Årets</u>	<u>Fjorårets</u>	
<u>Pantstillelse</u>	<u>Beløp</u>		
<u>Beholdning av egne aksjer</u>	<u>Antall</u>	<u>Pålydende</u>	<u>Andel av aksjek.</u>

Note



Noteopplysninger ut over minimumskravene for små foretak
Se eventuelle andre vedlegg.



Arsregnskap for 2021

**VESTFOSSEN INNKJØPSLAG AS
3300 HOKKSUND**

Innhold

Resultatregnskap

Balanse

Noter

**Utarbeidet av:
Haug Regnskapslag SA
Stasjonsgata 83
3300 Hokksund
Org.nr. 870961332**

**Utarbeidet med:
Total Arsoppgjør**

**Resultatregnskap for 2021**
VESTFOSSEN INNKJØPSLAG AS

	Note	2021	2020
Annen driftsinntekt		2 367 908	2 433 502
Sum driftsinntekter		2 367 908	2 433 502
Lønnskostnad	1, 2, 6	(39 935)	(38 535)
Avskrivning på driftsmidler og immaterielle eiendeler	6, 7	(394 468)	(394 468)
Annen driftskostnad	6	(500 415)	(409 230)
Sum driftskostnader		(934 818)	(842 233)
Driftsresultat		1 433 089	1 591 269
Annen renteinntekt		322	887
Sum finansinntekter		322	887
Annen rentekostnad		(342 070)	(404 486)
Sum finanskostnader		(342 070)	(404 486)
Netto finans		(341 748)	(403 599)
Ordinært resultat før skattekostnad		1 091 341	1 187 670
Skattekostnad på ordinært resultat	3	(266 005)	(284 803)
Ordinært resultat		825 336	902 867
Årsresultat		825 336	902 867
Overføringer			
Utbytte		154 500	0
Annen egenkapital		670 836	902 867
Sum		825 336	902 867


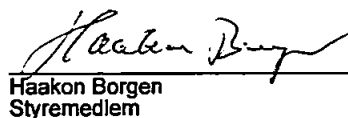



Balanse pr. 31. desember 2021
VESTFOSSEN INNKJØPSLAG AS

	Note	2021	2020
EIENDELER			
Anleggsmidler			
Varige driftsmidler			
Tomter, bygninger og annen fast eiendom	7	12 113 390	12 507 858
Sum varige driftsmidler		12 113 390	12 507 858
Sum anleggsmidler		12 113 390	12 507 858
Omløpsmidler			
Fordringer			
Kundefordringer		4 000	177 641
Andre fordringer		369 343	453 686
Sum fordringer		373 343	631 327
Bankinnskudd, kontanter og lignende		1 716 423	1 145 136
Sum bankinnskudd, kontanter og lignende		1 716 423	1 145 136
Sum omløpsmidler		2 089 766	1 776 463
Sum eiendeler		14 203 156	14 284 321

**Balanse pr. 31. desember 2021**
VESTFOSSEN INNKJØPSLAG AS

	Note	2021	2020
EGENKAPITAL OG GJELD			
Egenkapital			
Innskutt egenkapital			
Aksjekapital (309 aksjer à kr 500,00)	5, 9	154 500	154 500
Sum innskutt egenkapital		154 500	154 500
Opptjent egenkapital			
Annen egenkapital	9	5 286 623	4 615 787
Sum opptjent egenkapital		5 286 623	4 615 787
Sum egenkapital	9	5 441 123	4 770 287
Gjeld			
Annen langsiktig gjeld			
Gjeld til kredittinstitusjoner	8	8 271 769	9 160 980
Sum annen langsiktig gjeld		8 271 769	9 160 980
Sum langsiktig gjeld		8 271 769	9 160 980
Kortsiktig gjeld			
Leverandørgjeld		8 089	19 240
Betalbar skatt	3	266 005	284 803
Skyldige offentlige avgifter		42 368	42 266
Utbytte	9	154 500	0
Annen kortsiktig gjeld		19 302	6 746
Sum kortsiktig gjeld		490 265	353 055
Sum gjeld		8 762 034	9 514 035
Sum egenkapital og gjeld		14 203 156	14 284 321

Vestfossen, 27/3-22
Per Olaf Lundteigen
Styrets leder
Jens Petter Strand
Styremedlem
Haakon Borgen
Styremedlem
Henry Brække
Styremedlem
Marit Therese Fossan
Styremedlem



Noter 2021

VESTFOSSEN INNKJØPSLAG AS

Regnskapsprinsipper

Årsregnskapet er satt opp i samsvar med regnskapsloven og god regnskapsskikk for små foretak.

Salgsinntekter

Inntektsføring ved salg av varer skjer på leveringstidspunktet. Tjenester inntektsføres etter hvert som de leveres.

Klassifisering og vurdering av balanseposter

Omløpsmidler og kortsiktig gjeld omfatter poster som knytter seg til varekretsløpet. For andre poster enn kundefordringer omfattes poster som forfaller til betaling innen ett år etter transaksjonsdagen. Anleggsmidler er eiendeler bestemt til varig eie og bruk. Langsiktig gjeld er gjeld som forfaller senere enn ett år etter transaksjonsdagen.

Omløpsmidler vurderes til laveste av anskaffelseskost og virkelig verdi. Kortsiktig gjeld balanseføres til nominelt beløp på etableringstidspunktet.

Anleggsmidler vurderes til anskaffelseskost. Varige anleggsmidler avskrives etter en fornuftig avskrivningsplan. Anleggsmidlene nedskrives til virkelig verdi ved verdifall som ikke forventes å være forbigående. Langsiktig gjeld med unntak av andre avsetninger balanseføres til nominelt beløp på etableringstidspunktet.

Fordringer

Kundefordringer og andre fordringer er oppført i balansen til pålydende etter fradrag for avsetning til forventet tap. Avsetning til tap gjøres på grunnlag av individuelle vurderinger av de enkelte fordringene. I tillegg gjøres det for øvrige kundefordringer en uspesifisert avsetning for å dekke antatt tap.

Varige driftsmidler

Varige driftsmidler balanseføres og avskrives over driftsmidlenes levetid dersom de har antatt levetid over 3 år og har en kostpris som overstiger kr 15.000. Direkte vedlikehold av driftsmidler kostnadsføres løpende under driftskostnader, mens påkostninger eller forbedringer tillegges driftsmidlets kostpris og avskrives i takt med driftsmidlet.

Vedlikehold/påkostning

Utgifter som påløper for å opprettholde eiendommenes kvalitetsnivå, kostnadsføres når de påløper. Utgifter som påløper for å bringe eiendommen tilbake til standarden ved vårt kjøp av eiendommen (tatt hensyn til bygningsteknisk utvikling fram til idag) kostnadsføres direkte. Utgifter som representerer en standardheving av eiendommen ut over standarden ved vårt kjøp, tillegges kostpris, dvs balanseføres.

Skatt

Skattekostnaden i resultatregnskapet omfatter både periodens betalbare skatt og endring i utsatt skatt. Utsatt skatt er beregnet med 22% på grunnlag av de midlertidige forskjeller som eksisterer mellom regnskapsmessige og skattemessige verdier, samt skattemessig underskudd til fremføring ved utgangen av regnskapsåret. Skatteøkende og skattereduserende midlertidige forskjeller som reverserer eller kan reversere i samme periode er uttignet og skattevirkningen er beregnet på nettogrunnlaget.

Selskapet har ikke endret regnskapsprinsipp fra 2020 til 2021.



Note 1 - Lønnskostnader etc

	2021	2020
Lønn	35 000	35 000
Arbeidsgiveravgift	4 935	3 535
Sum	39 935	38 535

Selskapet har ingen faste ansatte. Lønnskostnad er styrehonorar i sin helhet.

Note 2 - Obligatorisk tjenestepensjon

Virksomheten er ikke pliktig til å ha tjenestepensjonsordning etter lov om obligatorisk tjenestepensjon.

Note 3 - Skatt

	2021	2020
Ordinært resultat før skattekostnad	1 091 341	1 187 670
+/- Årets endring i midlertidige forskjeller	117 774	106 891
Årets skattegrunnlag	1 209 115	1 294 561
Betalbar inntektsskatt for selskapet basert på 22%	266 005	284 803
Sum	266 005	284 803
Skattekostnad i resultatregnskapet	266 005	284 803
Betalbar skatt i skattekostnad	266 005	284 803
Betalbar skatt i balansen	266 005	284 803

Note 4 - Midl. forskjeller - Utsatt skatt/skattefordel

Utsatt skatt/utsatt skattefordel i balansen avsettes på grunnlag av forskjeller mellom regnskapsmessige og skattemessige verdier i henhold til norsk regnskapsstandard for skatt. Midlertidige skatteøkende og skattereduserende forskjeller som kan utignes er nettoført.

Midlertidige forskjeller knyttet til:	01.01.2021	31.12.2021	Endring
Anleggsmidler	(301 205)	(418 979)	117 774
Netto forskjeller	(301 205)	(418 979)	117 774
Skattereduserende forskjeller som ikke kan utignes	301 205	418 979	(117 774)
Sum midlertidige forskjeller	0	0	0
Utsatt skattefordel 31.12.21. basert på 22%	0	0	0

Ut fra forsiktighetshensyn balanseføres ikke utsatt skattefordel på kr 92 175

**Note 5 - Aksjekapital og aksjonærer**

Aksjeklasse	Antall aksjer	Pålydende	Bokført verdi
Ordinære aksjer	309	500,00	154 500,00
Sum	309		154 500,00

Aksjeeier	Antall aksjer	Eierandel	Aksjeklasse
Lundteigen, Per Olaf (Styreleder)	20	6,47%	Ordinære aksjer
Storbråten, Alvide	17	5,50%	Ordinære aksjer
Borgen, Frank	16	5,18%	Ordinære aksjer
Hoen, Paul Anders	12	3,88%	Ordinære aksjer
Bogen, Sverre	11	3,56%	Ordinære aksjer
Lilleås, Per Olaf Thorud	11	3,56%	Ordinære aksjer
Skarra, Emil	11	3,56%	Ordinære aksjer
Strand, Jens Petter (Styremedlem)	11	3,56%	Ordinære aksjer
Ek, Per Erik	10	3,24%	Ordinære aksjer
Flesaker, Tor Kristoffer	10	3,24%	Ordinære aksjer
Fossesholm, Anders	10	3,24%	Ordinære aksjer
Lundteigen, Nils	10	3,24%	Ordinære aksjer
Slotfeldt, Trine	10	3,24%	Ordinære aksjer
Stenshorne, Ole	10	3,24%	Ordinære aksjer
Berg, Egil	7	2,27%	Ordinære aksjer
Thorud, Svein Harald	7	2,27%	Ordinære aksjer
Berg, Morten	6	1,94%	Ordinære aksjer
Brekke, Henry (Styremedlem)	6	1,94%	Ordinære aksjer
Drabløs, Inger Johanne	6	1,94%	Ordinære aksjer
Hals, Simen Fossen	6	1,94%	Ordinære aksjer
Nikkerud, Tore	6	1,94%	Ordinære aksjer
Skarra, Anders	6	1,94%	Ordinære aksjer
Bakkene, Knut Olav	5	1,62%	Ordinære aksjer
Berg, Arne Bredar	5	1,62%	Ordinære aksjer
Hals, Kjell Fossen	5	1,62%	Ordinære aksjer
Andre aksjeeiere	75	24,27%	Ordinære aksjer
Totalt antall aksjer	309	100,00%	

Aksjeinnehav ledende personer:

Tittel	Navn	Antall aksjer	
Styreleder	Per Olaf Lundteigen		20
Styremedlem	Jens Petter Strand		11
Styremedlem	Henry Brekke		6

Note 6 - Driftskostnader

	2021	2020
Lønnskostnad	39 935	38 535
Avskrivinger	394 468	394 468
Annen driftskostnad	500 415	409 230
Sum driftskostnader	934 818	842 233



Note 7 - Spesifikasjon av varige driftsmidler

	Tomter	Bygning og annen fast eiendom	Sum
Anskaffelseskost 01.01.2021	1 283 405	14 660 899	15 944 304
Tilgang i året	0	0	0
Avgang i året	0	0	0
Anskaffelseskost 31.12.2021	1 283 405	14 660 899	15 944 304
Akk. av- og nedskr. 01.01.2021		(3 436 446)	(3 436 446)
Akkumulerte avskr. 31.12.2021		(3 830 914)	(3 830 914)
Balanseført verdi pr. 31.12.2021	1 283 405	10 829 985	12 113 390
Årets avskrivninger		(394 468)	(394 468)
Økonomisk levetid		10 - 50 år	
Avskrivningsplan: Lineær		2 - 10 %	

Note 8 - Pantstillelser og garantier

Spesifikasjon	2021	2020
Obligasjonslån		
Gjeld til kredittinstitusjoner	8 271 769	9 160 980
Øvrig langsiktig gjeld (inkl. finansiell leasing)		
Sum	8 271 769	9 160 980
Balanseført verdi av eiendeler pantsatt for egen gjeld	12 113 390	12 507 858
Selskapets varer er stilt som sikkerhet for annet selskap i konsernet, begrenset oppad til		
Sum	12 113 390	12 507 858

Av langsiktig gjeld på kr 8 271 769 forfaller kr 5 768 279 om mer enn 5 år.

Note 9 - Egenkapital

	Aksjekapital	Annen EK	Sum
Egenkapital 01.01.2021	154 500	4 615 787	4 770 287
Årets resultat		825 336	825 336
Avsatt utbytte		(154 500)	(154 500)
Egenkapital 31.12.2021	154 500	5 286 623	5 441 123