



ÅRSREGNSKAPET FOR REGNSKAPSÅRET 2017 - GENERELL INFORMASJON

Enheten

Organisasjonsnummer: 983 170 641
Organisasjonsform: Aksjeselskap
Foretaksnavn: MEDIX AS
Forretningsadresse: Blåbærsvingen 11
0789 OSLO

Regnskapsår

Årsregnskapets periode: 01.01.2017 - 31.12.2017

Konsern

Morselskap i konsern: Nei

Regnskapsregler

Regler for små foretak benyttet: Ja
Benyttet ved utarbeidelsen av årsregnskapet til selskapet: Regnskapslovens alminnelige regler

Årsregnskapet fastsatt av kompetent organ

Bekreftet av representant for selskapet: Partner Revisjon DA
Dato for fastsettelse av årsregnskapet: 31.05.2018

Grunnlag for avgivelse

År 2017: Årsregnskapet er elektronisk innlevert
År 2016: Tall er hentet fra elektronisk innlevert årsregnskap fra 2017

Det er ikke krav til at årsregnskapet m.v. som sendes til Regnskapsregisteret er undertegnet. Kontrollen på at dette er utført ligger hos revisor/enhetens øverste organ. Sikkerheten ivaretas ved at innsender har rolle/rettighet for innsending av årsregnskapet via Altinn, og ved at det bekreftes at årsregnskapet er fastsatt av kompetent organ.

Brønnøysundregistrene, 05.11.2020



Resultatregnskap

Beløp i: NOK	Note	2017	2016
RESULTATREGNSKAP			
Kostnader			
Annen driftskostnad	3	11 875	14 005
Sum kostnader		11 875	14 005
Driftsresultat		-11 875	-14 005
Finansinntekter og finanskostnader			
Renteinntekt fra foretak i samme konsern	5	175 273	132 383
Annen renteinntekt			2
Sum finansinntekter		175 273	132 385
Annen rentekostnad			356
Sum finanskostnader			356
Netto finans		175 273	132 029
Ordinært resultat før skattekostnad		163 398	118 025
Ordinært resultat etter skattekostnad		163 398	118 025
Årsresultat	4	163 398	118 025
Årsresultat etter minoritetsinteresser		163 398	118 025
Totalresultat		163 398	118 025
Overføringer og disponeringer			
Overføringer til/fra annen egenkapital		163 398	118 025
Sum overføringer og disponeringer		163 398	118 025



Balanse


Beløp i: NOK	Note	2017	2016
BALANSE - EIENDELER			
Anleggsmidler			
Immaterielle eiendeler			
Finansielle anleggsmidler			
Lån til foretak i samme konsern	5	8 062 211	7 307 803
Sum finansielle anleggsmidler		8 062 211	7 307 803
Sum anleggsmidler		8 062 211	7 307 803
Omløpsmidler			
Varer			
Fordringer			
Andre fordringer		1 335	1 335
Krav på innbetaling av selskapskapital			579 135
Sum fordringer		1 335	580 470
Bankinnskudd, kontanter og lignende			
Bankinnskudd, kontanter og lignende		42	42
Sum bankinnskudd, kontanter og lignende		42	42
Sum omløpsmidler		1 376	580 511
SUM EIENDELER		8 063 587	7 888 314
BALANSE - EGENKAPITAL OG GJELD			
Egenkapital			
Innskutt egenkapital			
Selskapskapital	2	1 000 000	1 000 000
Annen innskutt egenkapital		579 135	579 135
Sum innskutt egenkapital		1 579 135	1 579 135
Opptjent egenkapital			




Balanse

Beløp i: NOK	Note	2017	2016
Annen egenkapital		6 455 570	6 292 172
Sum opptjent egenkapital		6 455 570	6 292 172
Sum egenkapital	4	8 034 705	7 871 307
Sum langsiktig gjeld		0	0
Kortsiktig gjeld			
Annen kortsiktig gjeld		28 882	17 007
Sum kortsiktig gjeld		28 882	17 007
Sum gjeld		28 882	17 007
SUM EGENKAPITAL OG GJELD		8 063 587	7 888 314



 Legally signed by
Petter Jan Fjellstad
31.05.2018

 Legally signed by
Svein Egil Fjellstad
31.05.2018

Medix AS

ORG. NR. 983 170 641



Årsoppgjør 2017

Innhold:

Resultatregnskap

Balanse

Noter

 Legally signed by
Petter Jan Fjellstad
31.05.2018 Legally signed by
Svein Egil Fjellstad
31.05.2018

Resultatregnskap			
Medix AS			
Driftsinntekter og driftskostnader	Note	2017	2016
Annen driftskostnad	3	11 875	14 005
Sum driftskostnader		<u>11 875</u>	<u>14 005</u>
Driftsresultat		<u>-11 875</u>	<u>-14 005</u>
Finansinntekter og finanskostnader			
Renteinntekt fra foretak i samme konsern	5	175 273	132 383
Annen renteinntekt		0	2
Annen rentekostnad		0	356
Resultat av finansposter		<u>175 273</u>	<u>132 029</u>
Ordinært resultat før skattekostnad		163 398	118 025
Ordinært resultat		<u>163 398</u>	<u>118 025</u>
Årsresultat	4	<u>163 398</u>	<u>118 025</u>
Overføringer			
Avsatt til annen egenkapital		163 398	118 025
Sum overføringer		<u>163 398</u>	<u>118 025</u>
Medix AS			Side 2



Legally signed by
Petter Jan Fjellstad
31.05.2018

Legally signed by
Svein Egil Fjellstad
31.05.2018

Balanse			
Medix AS			
Eiendeler	Note	2017	2016
Anleggsmidler			
Finansielle anleggsmidler			
Lån til foretak i samme konsern	5	8 062 211	7 307 803
Sum finansielle anleggsmidler		8 062 211	7 307 803
Sum anleggsmidler		8 062 211	7 307 803
Omløpsmidler			
Fordringer			
Andre kortsiktige fordringer		1 335	1 335
Konsernbidrag		0	579 135
Sum fordringer		1 335	580 470
Investeringer			
Bankinnskudd, kontanter o.l.		42	42
Sum omløpsmidler		1 376	580 511
Sum eiendeler		8 063 587	7 888 314
Medix AS			Side 3



Legally signed by
Petter Jan Fjellstad
31.05.2018

Legally signed by
Svein Egil Fjellstad
31.05.2018

Balanse

Medix AS

Egenkapital og gjeld	Note	2017	2016
Innskutt egenkapital			
Aksjekapital	2	1 000 000	1 000 000
Annen innskutt egenkapital		579 135	579 135
Sum innskutt egenkapital		1 579 135	1 579 135
Opptjent egenkapital			
Annen egenkapital		6 455 570	6 292 172
Sum opptjent egenkapital		6 455 570	6 292 172
Sum egenkapital	4	8 034 705	7 871 307
Gjeld			
Kortsiktig gjeld			
Annen kortsiktig gjeld		28 882	17 007
Sum kortsiktig gjeld		28 882	17 007
Sum gjeld		28 882	17 007
Sum egenkapital og gjeld		8 063 587	7 888 314

Oslo, 31.05.2018
Styret i Medix AS

Svein Egil Fjellstad
styreleder

Petter Jan Fjellstad
styremedlem/daglig leder



Medix AS

Regnskapsprinsipper



Årsregnskapet er satt opp i samsvar med regnskapsloven. Det er utarbeidet etter norske regnskapsstandarder.

Driftsinntekter og kostnader

Inntektsføring skjer når selskapet har oppnådd en rett til utbytte/konsernbidrag.

Hovedregel for vurdering og klassifisering av eiendeler og gjeld

Eiendeler bestemt til varig eie eller bruk er klassifisert som anleggsmidler. Andre eiendeler er klassifisert som omløpsmidler. Fordringer som skal tilbakebetales innen et år er uansett klassifisert som omløpsmidler. Ved klassifisering av kortsiktig og langsiktig gjeld er analoge kriterier lagt til grunn.

Anleggsmidler vurderes til anskaffelseskost, men nedskrives til virkelig verdi når verdifallet forventes ikke å være forbigående. Anleggsmidler med begrenset økonomisk levetid avskrives planmessig. Langsiktig gjeld balanseføres til nominelt mottatt beløp på etableringstidspunktet.

Omløpsmidler vurderes til laveste av anskaffelseskost og virkelig verdi. Kortsiktig gjeld balanseføres til nominelt mottatt beløp på etableringstidspunktet.

Enkelte poster er vurdert etter andre regler. Postene det gjelder vil være blant de postene som omhandles nedenfor.

Skatt

Skattekostnaden i resultatregnskapet omfatter både periodens betalbare skatt og endring i utsatt skatt. Utsatt skatt er beregnet med 23 % på grunnlag av de midlertidige forskjeller som eksisterer mellom regnskapsmessige og skattemessige verdier, samt ligningsmessig underskudd til fremføring ved utgangen av regnskapsåret. Skatteøkende og skattereduserende midlertidige forskjeller som reverserer eller kan reversere i samme periode er utlignet og nettoført. Utsatt skatt på merverdier i forbindelse med oppkjøp av datterselskap blir ikke utlignet.

Note 2 Aksjonærer

Aksjekapitalen i Medix AS pr. 31.12 består av:

	Antall	Pålydende	Bokført
Ordinære aksjer	1 000	1 000,00	1 000 000
Sum	1 000		1 000 000

Eierstruktur

De største aksjonærene i % pr. 31.12 var:

	Ordinære	Eierandel	Stemmeandel
Fjellstad Holding AS	1 000	100,0	100,0
Totalt antall aksjer	1 000	100,0	100,0



Note 3 Lønnskostnader, antall ansatte, godtgjørelser, lån til ansatte m.m.

Legally signed by
Petter Jan Fjellstad
31.05.2018

Legally signed by
Svein Egil Fjellstad
31.05.2018

Ansatte

Selskapet hadde i 2017 ingen ansatte.

Ytelser til ledende personer:

Det har ikke vært utbetalt lønn og annen godtgjørelse til daglig leder og styret.

Pensjonsforpliktelser

Selskapet er ikke pliktig til å ha tjenstepensjonsordning etter lov om obligatorisk tjenstepensjon.

Honorar til revisor

Selskapet har fravalgt revisor fra regnskapsåret 2016.

Note 4 Egenkapital

	Aksjekapital	Annen innskutt egenkapital	Annen egenkapital	Sum egenkapital
Pr. 31.12.2016	1 000 000	579 135	6 292 172	7 871 307
Årsresultat			163 398	163 398
Pr 31.12.2017	1 000 000	579 135	6 455 570	8 034 705

Note 5 Mellomværende med nærstående

Selskapet har gitt lån til aksjonær Fjellstad Holding AS. Lånet er pr. 31.12.17 på kr 8 062 211, hvorav årets renter utgjør kr 175 273. Lånet er renteberegnet med normrente.

Note 6 Skatt

Årets skattekostnad	2017	2016
Resultatført skatt på ordinært resultat:		
Betalbar skatt	0	0
Endring i utsatt skattefordel	0	0
Skattekostnad ordinært resultat	0	0
Skattepliktig inntekt:		
Ordinært resultat før skatt	163 398	118 025
Permanente forskjeller	0	0
Endring i midlertidige forskjeller	0	0
Mottatt konsernbidrag	0	579 135
Anvendelse av fremførbart underskudd	-163 398	-697 160
Skattepliktig inntekt	0	0
Betalbar skatt i balansen:		
Betalbar skatt på årets resultat	0	-144 784
Betalbar skatt på mottatt konsernbidrag	0	144 784
Sum betalbar skatt i balansen	0	0



Skatteeffekten av midlertidige forskjeller og underskudd til fremføring som har gitt skatt og utsatte skattefordeler, spesifisert på typer av midlertidige forskjeller:



	2017	2016	Endring
Akkumulert fremførbart underskudd	-2 063 506	-2 226 904	-163 398
Inngår ikke i beregningen av utsatt skatt	2 063 506	2 226 904	163 398
Grunnlag for beregning av utsatt skatt	0	0	0
Utsatt skattefordel (23 % / 24 %)	0	0	0

I henhold til God regnskapsskikk for små foretak balanseføres ikke utsatt skattefordel.