



## ÅRSREGNSKAPET FOR REGNSKAPSÅRET 2024 - GENERELL INFORMASJON

### Enheten

Organisasjonsnummer:	923 033 718
Organisasjonsform:	Aksjeselskap
Foretaksnavn:	ROMAR INVEST AS
Forretningsadresse:	c/o Asbjørn Torrissen Vall 32 8170 ENGAVÅGEN

### Regnskapsår

Årsregnskapets periode:	01.01.2024 - 31.12.2024
-------------------------	-------------------------

### Konsern

Morselskap i konsern:	Ja
Konsernregnskap lagt ved:	Nei

### Regnskapsregler

Regler for små foretak benyttet:	Ja
Benyttet ved utarbeidelsen av årsregnskapet til selskapet:	Regnskapslovens alminnelige regler

### Årsregnskapet fastsatt av kompetent organ

Bekreftet av representant for selskapet:	Asbjørn Torrissen
Dato for fastsettelse av årsregnskapet:	12.06.2025

### Grunnlag for avgivelse

År 2024: Årsregnskapet er elektronisk innlevert  
År 2023: Tall er hentet fra elektronisk innlevert årsregnskap fra 2024

*Det er ikke krav til at årsregnskapet m.v. som sendes til Regnskapsregisteret er undertegnet. Kontrollen på at dette er utført ligger hos revisor/enhetens øverste organ. Sikkerheten ivaretas ved at innsender har rolle/rettighet for innsending av årsregnskapet via Altinn, og ved at det bekreftes at årsregnskapet er fastsatt av kompetent organ.*

Brønnøysundregistrene, 22.06.2025



## Resultatregnskap

Beløp i: NOK	Note	2024	2023
<b>RESULTATREGNSKAP</b>			
<b>Inntekter</b>			
Salgsinntekt		180 000	943 542
Annen driftsinntekt		36 000	36 000
<b>Sum inntekter</b>		<b>216 000</b>	<b>979 542</b>
<b>Kostnader</b>			
Lønnskostnad	1	323 577	1 066 606
Avskrivning av driftsmidler og immaterielle eiendeler	4		
Nedskrivning av varige driftsmidler og immaterielle eiendeler	4		
Annen driftskostnad		441 272	850 992
<b>Sum kostnader</b>		<b>764 849</b>	<b>1 917 598</b>
<b>Driftsresultat</b>		<b>-548 849</b>	<b>-938 056</b>
<b>Finansinntekter og finanskostnader</b>			
Annen renteinntekt		656 502	98 687
Annen finansinntekt		2 425 375	1 567 295
Verdiøkning markedsbaserte omløpsmidler		909 525	1 005 484
<b>Sum finansinntekter</b>		<b>3 991 403</b>	<b>2 671 466</b>
Verdireduksjon markedsbaserte omløpsmidler			128 131
Nedskrivning av finansielle eiendeler		3 547 200	153 127
Annen rentekostnad		40 363	158 144
Annen finanskostnad		10 800	151 366
<b>Sum finanskostnader</b>		<b>3 598 363</b>	<b>590 768</b>
<b>Netto finans</b>		<b>393 040</b>	<b>2 080 698</b>
<b>Resultat før skattekostnad</b>		<b>-155 809</b>	<b>1 142 642</b>
Skattekostnad på resultat	2		
<b>Årsresultat</b>	3	<b>-155 809</b>	<b>1 142 642</b>
<b>Årsresultat etter minoritetsinteresser</b>		<b>-155 809</b>	<b>1 142 642</b>



## Resultatregnskap

<b>Beløp i: NOK</b>	<b>Note</b>	<b>2024</b>	<b>2023</b>
<b>Totalresultat</b>		<b>-155 809</b>	<b>1 142 642</b>
<b>Overføringer og disponeringer</b>			
Ordinært utbytte		2 000 000	1 000 000
Avsatt til annen egenkapital		-2 155 809	142 642
<b>Sum overføringer og disponeringer</b>		<b>-155 809</b>	<b>1 142 642</b>



## Balanse

Beløp i: NOK	Note	2024	2023
<b>BALANSE - EIENDELER</b>			
<b>Anleggsmidler</b>			
<b>Immaterielle eiendeler</b>			
Utsatt skattefordel	2		
<b>Varige driftsmidler</b>			
Tomter, bygninger o.a. fast eiendom		1 256 783	1 256 783
Driftsløsøre, inventar o.a. utstyr	4		
<b>Sum varige driftsmidler</b>	<b>4</b>	<b>1 256 783</b>	<b>1 256 783</b>
<b>Finansielle anleggsmidler</b>			
Investering i datterselskap		2 174 245	2 174 245
Lån til foretak i samme konsern	5	5 353 393	5 318 707
Investeringer i tilknyttet selskap		4 846 730	4 846 730
Investeringer i aksjer og andeler	6	491 200	4 038 400
Andre langsiktige fordringer	5		
<b>Sum finansielle anleggsmidler</b>		<b>12 865 568</b>	<b>16 378 082</b>
<b>Sum anleggsmidler</b>		<b>14 122 351</b>	<b>17 634 865</b>
<b>Omløpsmidler</b>			
<b>Varer</b>			
<b>Fordringer</b>			
Kundefordringer	7	478 804	414 500
Andre kortsiktige fordringer		1 080 000	173 641
<b>Sum fordringer</b>		<b>1 558 804</b>	<b>588 141</b>
<b>Investeringer</b>			
Aksjer og andeler i foretak i samme konsern	6		
Markedsbaserte aksjer	6	27 159 173	25 314 045
Markedsbaserte obligasjoner	6		1 000 000
Andre markedsbaserte finansielle instrumenter	6		
<b>Sum investeringer</b>		<b>27 159 173</b>	<b>26 314 045</b>
<b>Bankinnskudd, kontanter og lignende</b>			



## Balanse

Beløp i: NOK	Note	2024	2023
Bankinnskudd, kontanter o.l.	8	1 213 578	1 650 607
<b>Sum bankinnskudd, kontanter og lignende</b>		<b>1 213 578</b>	<b>1 650 607</b>
<b>Sum omløpsmidler</b>		<b>29 931 555</b>	<b>28 552 793</b>
<b>SUM EIENDELER</b>		<b>44 053 906</b>	<b>46 187 658</b>

## BALANSE - EGENKAPITAL OG GJELD

### Egenkapital

#### Innskutt egenkapital

Aksjekapital	9	100 000	100 000
Beholdning av egne aksjer	9		
Overkurs		41 099 859	41 099 859
<b>Sum innskutt egenkapital</b>		<b>41 199 859</b>	<b>41 199 859</b>

#### Opptjent egenkapital

Annen egenkapital		702 956	2 858 765
<b>Sum opptjent egenkapital</b>		<b>702 956</b>	<b>2 858 765</b>

<b>Sum egenkapital</b>	3	<b>41 902 815</b>	<b>44 058 624</b>
------------------------	---	-------------------	-------------------

### Gjeld

#### Langsiktig gjeld

Utsatt skatt	2		
<b>Annen langsiktig gjeld</b>			
Gjeld til kredittinstitusjoner	5		
Langsiktig konserngjeld	5		
<b>Sum langsiktig gjeld</b>		<b>0</b>	<b>0</b>

#### Kortsiktig gjeld

Gjeld til kredittinstitusjoner			-80 158
Leverandørgjeld		1 695	447
Betalbar skatt	2		
Skyldig offentlige avgifter		74 384	86 987
Utbytte		2 000 000	1 000 000



## Balanse

<b>Beløp i: NOK</b>	<b>Note</b>	<b>2024</b>	<b>2023</b>
Annen kortsiktig gjeld		75 012	1 121 757
<b>Sum kortsiktig gjeld</b>		<b>2 151 091</b>	<b>2 129 034</b>
<b>Sum gjeld</b>		<b>2 151 091</b>	<b>2 129 034</b>
<b>SUM EGENKAPITAL OG GJELD</b>		<b>44 053 906</b>	<b>46 187 658</b>



## Brønnøysundregistrene

### ÅRSREGNSKAP FOR REGNSKAPSÅRET 2024 - GENERELL INFORMASJON

Journalnummer: 2025 544806

#### Enheten

Organisasjonsnummer: 923 033 718  
Organisasjonsform: Aksjeselskap  
Foretaksnavn: ROMAR INVEST AS  
Forretningsadresse: c/o Asbjørn Torrissen  
Vall 32  
8170 ENGAVÅGEN

#### Regnskapsår

Årsregnskapets periode: 01.01.2024 - 31.12.2024

#### Konsern

Mørselskap i konsern: Ja  
Konsernregnskap lagt ved: Nei

#### Regnskapsregler

Regler for små foretak benyttet: Ja  
Benyttet ved utarbeidelsen av  
årsregnskapet til selskapet: Regnskapslovens alminnelige regler

#### Årsregnskapet fastsatt av kompetent organ

Bekreftet av representant for selskapet: Asbjørn Torrissen  
Dato for fastsettelse av årsregnskapet: 12.06.2025

#### Revisjon

Årsregnskapet er utarbeidet av ekstern  
autorisert regnskapsfører: Ja  
Ekstern autorisert regnskapsfører har i  
løpet av regnskapsåret bistått ved den  
løpende regnskapsføringen eller utført  
andre tjenester for selskapet enn å  
utarbeide årsregnskapet: Ja

#### Grunnlag for avgivelse

År 2024: Årsregnskap er elektronisk innlevert.  
År 2023: Tall er hentet fra elektronisk innlevert årsregnskap fra 2024.

*Det er ikke krav til at årsregnskapet m.v. som sendes til Regnskapsregisteret er undertegnet. Kontrollen på at dette er utført ligger hos revisor/enhetens øverste organ. Sikkerheten ivaretas ved at innsender har rolle/rettighet for innsending av årsregnskapet via Altinn, og ved at det bekreftes at årsregnskapet er fastsatt av kompetent organ.*

Brønnøysundregistrene, 21.06.2025

---

Brønnøysundregistrene  
Postadresse: Postboks 900, 8910 Brønnøysund  
Telefon: 75 00 75 00  
E-post: firmapost@brreg.no Internett: www.brreg.no  
Organisasjonsnummer: 974 760 673



Organisasjonsnr: 923 033 718  
ROMAR INVEST AS

## RESULTATREGNSKAP

Beløp i: NOK	Note	2024	2023
<b>RESULTATREGNSKAP</b>			
<b>Inntekter</b>			
Salgsinntekt		180 000	943 542
Annen driftsinntekt		36 000	36 000
<b>Sum inntekter</b>		<b>216 000</b>	<b>979 542</b>
<b>Kostnader</b>			
Lønnskostnad	1	323 577	1 066 606
Avskrivning av driftsmidler og immaterielle eiendeler	4		
Nedskrivning av varige driftsmidler og immaterielle eiendeler	4		
Annen driftskostnad		441 272	850 992
<b>Sum kostnader</b>		<b>764 849</b>	<b>1 917 598</b>
<b>Driftsresultat</b>		<b>-548 849</b>	<b>-938 056</b>
<b>Finansinntekter og finanskostnader</b>			
Annen renteinntekt		656 502	98 687
Annen finansinntekt		2 425 375	1 567 295
Verdøkning markedsbaserte omløpsmidler		909 525	1 005 484
<b>Sum finansinntekter</b>		<b>3 991 403</b>	<b>2 671 466</b>
Verdireduksjon markedsbaserte omløpsmidler			128 131
Nedskrivning av finansielle eiendeler		3 547 200	153 127
Annen rentekostnad		40 363	158 144
Annen finanskostnad		10 800	151 366
<b>Sum finanskostnader</b>		<b>3 598 363</b>	<b>590 768</b>
<b>Netto finans</b>		<b>393 040</b>	<b>2 080 698</b>
<b>Resultat før skattekostnad</b>		<b>-155 809</b>	<b>1 142 642</b>
Skattekostnad på resultat	2		
<b>Årsresultat</b>	3	<b>-155 809</b>	<b>1 142 642</b>
<b>Årsresultat etter minoritetsinteresser</b>		<b>-155 809</b>	<b>1 142 642</b>
<b>Totalresultat</b>		<b>-155 809</b>	<b>1 142 642</b>
<b>Overføringer og disponeringer</b>			



Ordinært utbytte	2 000 000	1 000 000
Avsatt til annen egenkapital	-2 155 809	142 642
<b>Sum overføringer og disponeringer</b>	<b>-155 809</b>	<b>1 142 642</b>



Organisasjonsnr: 923 033 718  
ROMAR INVEST AS

## BALANSE

Beløp i: NOK	Note	2024	2023
<b>BALANSE - EIENDELER</b>			
<b>Anleggsmidler</b>			
<b>Immaterielle eiendeler</b>			
Utsatt skattefordel	2		
<b>Varige driftsmidler</b>			
Tomter, bygninger o.a. fast eiendom		1 256 783	1 256 783
Driftsløsøre, inventar o. a. utstyr	4		
<b>Sum varige driftsmidler</b>	<b>4</b>	<b>1 256 783</b>	<b>1 256 783</b>
<b>Finansielle anleggsmidler</b>			
Investering i datterselskap		2 174 245	2 174 245
Lån til foretak i samme konsern	5	5 353 393	5 318 707
Investeringer i tilknyttet selskap		4 846 730	4 846 730
Investeringer i aksjer og andeler	6	491 200	4 038 400
Andre langsiktige fordringer	5		
<b>Sum finansielle anleggsmidler</b>		<b>12 865 568</b>	<b>16 378 082</b>
<b>Sum anleggsmidler</b>		<b>14 122 351</b>	<b>17 634 865</b>
<b>Omløpsmidler</b>			
<b>Varer</b>			
<b>Fordringer</b>			
Kundefordringer	7	478 804	414 500
Andre kortsiktige fordringer		1 080 000	173 641
<b>Sum fordringer</b>		<b>1 558 804</b>	<b>588 141</b>
<b>Investeringer</b>			
Aksjer og andeler i foretak i samme konsern	6		
Markedsbaserte aksjer	6	27 159 173	25 314 045
Markedsbaserte obligasjoner	6		1 000 000
Andre markedsbaserte finansielle instrumenter	6		
<b>Sum investeringer</b>		<b>27 159 173</b>	<b>26 314 045</b>
<b>Bankinnskudd, kontanter og lignende</b>			
Bankinnskudd, kontanter o. l.	8	1 213 578	1 650 607



Sum bankinnskudd, kontanter og lignende		1 213 578	1 650 607
Sum omløpsmidler		29 931 555	28 552 793
<b>SUM EIENDELER</b>		<b>44 053 906</b>	<b>46 187 658</b>
<b>BALANSE - EGENKAPITAL OG GJELD</b>			
<b>Egenkapital</b>			
<b>Innskutt egenkapital</b>			
Aksjekapital	9	100 000	100 000
Beholdning av egne aksjer	9		
Overkurs		41 099 859	41 099 859
<b>Sum innskutt egenkapital</b>		<b>41 199 859</b>	<b>41 199 859</b>
<b>Opptjent egenkapital</b>			
Annen egenkapital		702 956	2 858 765
<b>Sum opptjent egenkapital</b>		<b>702 956</b>	<b>2 858 765</b>
<b>Sum egenkapital</b>	<b>3</b>	<b>41 902 815</b>	<b>44 058 624</b>
<b>Gjeld</b>			
<b>Langsiktig gjeld</b>			
Utsatt skatt	2		
<b>Annen langsiktig gjeld</b>			
Gjeld til			
kredittinstitusjoner	5		
Langsiktig konserngjeld	5		
<b>Sum langsiktig gjeld</b>		<b>0</b>	<b>0</b>
<b>Kortsiktig gjeld</b>			
Gjeld til			
kredittinstitusjoner			-80 158
Leverandørgjeld		1 695	447
Betalbar skatt	2		
Skyldig offentlige avgifter		74 384	86 987
Utbytte		2 000 000	1 000 000
Annen kortsiktig gjeld		75 012	1 121 757
<b>Sum kortsiktig gjeld</b>		<b>2 151 091</b>	<b>2 129 034</b>
<b>Sum gjeld</b>		<b>2 151 091</b>	<b>2 129 034</b>
<b>SUM EGENKAPITAL OG GJELD</b>		<b>44 053 906</b>	<b>46 187 658</b>



Organisasjonsnr: 923 033 718  
ROMAR INVEST AS

NOTEOPPLYSNINGER - SELSKAP - alle poster oppgitt i hele tall

## Note

Antall årsverk i regnskapsåret  
1.00

Sum Beløp

Balanseført verdi 31.12. Varige driftsmidler Immaterielle eiend.

## Konsernregnskap

Morselskapet sitt navn

Forretningskontor for morselskapet

## Begrunnelse for at datterselskap er utelatt fra konsolideringen

Samlet beløp - tilknyttet selskap Årets Fjorårets

Samlet beløp - foretak i samme konsern Årets Fjorårets

Samlet beløp - foretak i samme konsern Årets Fjorårets

Samlet beløp - felles kontrollert virksomhet Årets Fjorårets

Pantstillelse Beløp

Beholdning av egne aksjer Antall Pålydende Andel av aksjek.



# Årsregnskap 2024

## Romar Invest AS

Resultatregnskap  
Balanse  
Noter til regnskapet  
Revisjonsberetning



Org.nr.: 923 033 718



## RESULTATREGNSKAP

### ROMAR INVEST AS

DRIFTSINTEKTER OG DRIFTSKOSTNADER	Note	2024	2023
Salgsinntekt		180 000	943 542
Annen driftsinntekt		36 000	36 000
<b>Sum driftsinntekter</b>		<b>216 000</b>	<b>979 542</b>
Lønnskostnad	1	323 577	1 066 606
Annen driftskostnad		441 272	850 992
<b>Sum driftskostnader</b>		<b>764 849</b>	<b>1 917 598</b>
<b>Driftsresultat</b>		<b>-548 849</b>	<b>-938 056</b>
<b>FINANSINTEKTER OG FINANSKOSTNADER</b>			
Annen renteinntekt		656 502	98 687
Annen finansinntekt		2 425 375	1 567 295
Verdøkning markedsbaserte omløpsmidler		909 525	1 005 484
Verdireduksjon markedsbaserte omløpsmidler		0	128 131
Nedskrivning av finansielle eiendeler		3 547 200	153 127
Annen rentekostnad		40 363	158 144
Annen finanskostnad		10 800	151 366
<b>Resultat av finansposter</b>		<b>393 040</b>	<b>2 080 698</b>
Resultat før skattekostnad		-155 809	1 142 642
<b>Årsresultat</b>	<b>3</b>	<b>-155 809</b>	<b>1 142 642</b>
<b>OVERFØRINGER</b>			
Avsatt til utbytte		2 000 000	1 000 000
Avsatt til annen egenkapital		-2 155 809	142 642
<b>Sum overføringer</b>		<b>-155 809</b>	<b>1 142 642</b>



## BALANSE

### ROMAR INVEST AS

EIENDELER	Note	2024	2023
<b>ANLEGGSMIDLER</b>			
<b>IMMATERIELLE EIENDELER</b>			
<b>VARIGE DRIFTSMIDLER</b>			
Tomter, bygninger o.a. fast eiendom		1 256 783	1 256 783
<b>Sum varige driftsmidler</b>	<b>4</b>	<b>1 256 783</b>	<b>1 256 783</b>
<b>FINANSIELLE ANLEGGSMIDLER</b>			
Investeringer i datterselskap		2 174 245	2 174 245
Lån til foretak i samme konsern	5	5 353 393	5 318 707
Investeringer i tilknyttet selskap		4 846 730	4 846 730
Investeringer i aksjer og andeler	6	491 200	4 038 400
<b>Sum finansielle anleggsmidler</b>		<b>12 865 568</b>	<b>16 378 082</b>
<b>Sum anleggsmidler</b>		<b>14 122 351</b>	<b>17 634 865</b>
<b>OMLØPSMIDLER</b>			
<b>FORDRINGER</b>			
Kundefordringer	7	478 804	414 500
Andre kortsiktige fordringer		1 080 000	173 641
<b>Sum fordringer</b>		<b>1 558 804</b>	<b>588 141</b>
<b>INVESTERINGER</b>			
Markedsbaserte aksjer	6	27 159 173	25 314 045
Markedsbaserte obligasjoner	6	0	1 000 000
<b>Sum investeringer</b>		<b>27 159 173</b>	<b>26 314 045</b>
Bankinnskudd, kontanter o.l.	8	1 213 578	1 650 607
<b>Sum omløpsmidler</b>		<b>29 931 555</b>	<b>28 552 793</b>
<b>Sum eiendeler</b>		<b>44 053 906</b>	<b>46 187 658</b>



## BALANSE

### ROMAR INVEST AS

EGENKAPITAL OG GJELD	Note	2024	2023
<strong>EGENKAPITAL</strong>			
<strong>INNSKUTT EGENKAPITAL</strong>			
Aksjekapital	9	100 000	100 000
Overkurs		41 099 859	41 099 859
<strong>Sum innskutt egenkapital</strong>		<strong>41 199 859</strong>	<strong>41 199 859</strong>
<strong>OPPTJENT EGENKAPITAL</strong>			
Annen egenkapital		702 956	2 858 765
<strong>Sum opptjent egenkapital</strong>		<strong>702 956</strong>	<strong>2 858 765</strong>
<strong>Sum egenkapital</strong>	<strong>3</strong>	<strong>41 902 815</strong>	<strong>44 058 624</strong>
<strong>GJELD</strong>			
<strong>AVSETNING FOR FORPLIKTELSER</strong>			
<strong>ANNEN LANGSIKTIG GJELD</strong>			
<strong>KORTSIKTIG GJELD</strong>			
Gjeld til kredittinstitusjoner		0	-80 158
Leverandørgjeld		1 695	447
Skyldig offentlige avgifter		74 384	86 987
Utbytte		2 000 000	1 000 000
Annen kortsiktig gjeld		75 012	1 121 757
<strong>Sum kortsiktig gjeld</strong>		<strong>2 151 091</strong>	<strong>2 129 034</strong>
<strong>Sum gjeld</strong>		<strong>2 151 091</strong>	<strong>2 129 034</strong>
<strong>Sum egenkapital og gjeld</strong>		<strong>44 053 906</strong>	<strong>46 187 658</strong>

Engavågen, 12.06.2025  
Styret i Romar Invest AS

Ole Torrissen  
styreleder

Asbjørn Torrissen  
styremedlem

Marit Torrissen  
styremedlem

Rolf Magne Torrissen  
styremedlem

Linda Torrissen Hennø  
styremedlem



## Regnskapsprinsipper

Årsregnskapet er satt opp i samsvar med regnskapsloven og NRS 8 - God regnskapsskikk for små foretak.

## DRIFTSINNETEKTER

Inntektsføring ved salg av varer skjer på leveringstidspunktet. Tjenester inntektsføres etter hvert som de leveres.

## SKATT

Skattekostnaden i resultatregnskapet omfatter både periodens betalbare skatt og endring i utsatt skatt. Utsatt skatt er beregnet med 22 % på grunnlag av de midlertidige forskjeller som eksisterer mellom regnskapsmessige og skattemessige verdier, samt ligningsmessig underskudd til fremføring ved utgangen av regnskapsåret. Skatteøkende og skattereduserende midlertidige forskjeller som reverserer eller kan reverseres i samme periode er utlignet og nettoført.

## KLASSIFISERING OG VURDERING AV ANLEGGSMIDLER

Anleggsmidler omfatter eiendeler bestemt til varig eie og bruk. Anleggsmidler er vurdert til anskaffelseskost. Varige driftsmidler balanseføres og avskrives over driftsmidlets økonomiske levetid. Avskrivningsperioden for fast eiendom anskaffet etter 2009 er dekomponert i en del som gjelder råbygget og en del som gjelder faste tekniske installasjoner. Varige driftsmidler nedskrives til gjenvinnbart beløp ved verdifall som forventes ikke å være forbigående. Gjenvinnbart beløp er det høyeste av netto salgsverdi og verdi i bruk. Verdi i bruk er nåverdi av fremtidige kontantstrømmer knyttet til eiendelen. Nedskrivningen reverseres når grunnlaget for nedskrivningen ikke lenger er til stede.

## KLASSIFISERING OG VURDERING AV OMLØPSMIDLER

Omløpsmidler og kortsiktig gjeld omfatter normalt poster som forfaller til betaling innen ett år etter balansedagen, samt poster som knytter seg til varekretsløpet. Omløpsmidler vurderes til laveste verdi av anskaffelseskost og virkelig verdi.

## AKSJER I DATTERSELSKAP

Datterselskap vurderes etter kostmetoden i selskapsregnskapet. Investeringen er vurdert til anskaffelseskost for aksjene med mindre nedskrivning har vært nødvendig. Det er foretatt nedskrivning til virkelig verdi når verdifall skyldes årsaker som ikke kan forventes å være forbigående og det må anses nødvendig etter god regnskapsskikk. Nedskrivninger er reversert når grunnlaget for nedskrivning ikke lenger er til stede.

Utbytte, konsernbidrag og andre utdelinger fra datterselskap er inntektsført samme år som det er avsatt i givers regnskap. Overstiger utbytte / konsernbidraget andelen av opptjent resultat etter anskaffelsestidspunktet, representerer den overskytende del tilbakebetaling av investert kapital, og utdelingene er fratrukket investeringens verdi i balansen til morselskapet.

## FORDRINGER

Kundefordringer og andre fordringer oppføres til pålydende etter fradrag for avsetning til forventet tap. Avsetning til tap gjøres på grunnlag av en individuell vurdering av de enkelte fordringene.

## Note 1 Lønnskostnader og antall årsverk

### LØNSKOSTNADER

	2024	2023
Lønninger	307 875	930 373
Arbeidsgiveravgift	15 702	60 243
Pensjonskostnader	0	62 778
Andre ytelser	0	12 313
<b>Sum</b>	<b>323 577</b>	<b>1 065 707</b>



Selskapet har i 2024 sysselsatt 1 årsverk.

## Note 2 Skatt

<b>Årets skattekostnad</b>	<b>2024</b>	<b>2023</b>
Resultatført skatt på ordinært resultat:		
Betalbar skatt	0	0
Endring i utsatt skattefordel	0	0
<b>Skattekostnad ordinært resultat</b>	<b>0</b>	<b>0</b>
Skattepliktig inntekt:		
Resultat før skatt	-155 809	1 142 642
Permanente forskjeller	672 769	-2 692 650
Anvendelse av fremførbart underskudd	-516 960	0
<b>Skattepliktig inntekt</b>	<b>0</b>	<b>-1 550 009</b>
Betalbar skatt i balansen:		
Betalbar skatt på årets resultat	0	0
<b>Sum betalbar skatt i balansen</b>	<b>0</b>	<b>0</b>

Skatteeffekten av midlertidige forskjeller og underskudd til fremføring som har gitt opphav til utsatt skatt og utsatte skattefordeler, spesifisert på typer av midlertidige forskjeller

	<b>2024</b>	<b>2023</b>	<b>Endring</b>
Akkumulert fremførbart underskudd	-1 033 049	-1 550 009	-516 960
Inngår ikke i beregningen av utsatt skatt	1 033 049	1 550 009	516 960
<b>Utsatt skattefordel (22 %)</b>	<b>0</b>	<b>0</b>	<b>0</b>

I henhold til God regnskapsskikk for små foretak balanseføres ikke utsatt skattefordel.

## Note 3 Egenkapital

	<b>Aksjekapital</b>	<b>Overkurs</b>	<b>Annen Innskutt egenkapital</b>	<b>Annen egenkapital</b>	<b>Sum egenkapital</b>
Pr. 31.12.2023	100 000	41 099 859		2 858 765	44 058 624
Årets resultat				-155 809	-155 809
Utbytte				-2 000 000	-2 000 000
<b>Pr 31.12.2024</b>	<b>100 000</b>	<b>41 099 859</b>	<b>0</b>	<b>702 956</b>	<b>41 902 815</b>



## Note 4 Anleggsmidler

	Tomter, bygningr
Anskaffelseskost pr. 01.01.2024	1 256 783
<b>Anskaffelseskost 31.12.2024</b>	<b>1 256 783</b>
Av- og nedskrivninger pr. 31.12.2024	0
<b>Bokført verdi 31.12.2024</b>	<b>1 256 783</b>

## Note 5 Konsern lån annet foretak

	2024
Foretak i samme konsern	5 341 261

## Note 6 Aksjer og andeler i andre foretak m.v.

	Anskaffelses-kost	Balanseført verdi	Markeds-verdi
<b>Anleggsmidler</b>			
Aksjer Æsvik Eiendom AS	2 144 245	2 144 245	2 144 245
Aksjer Torrissen Eiendom As	4 846 730	4 846 730	4 846 730
Aksjer Aminor AS	4 038 400	491 200	491 200
<b>Sum</b>		<b>7 482 175</b>	<b>7 482 175</b>
<b>Omløpsmidler</b>			
Andre markedsbaserte aksjer		27 159 173	27 015 173
<b>Sum markedsbaserte aksjer</b>		<b>27 159 173</b>	<b>27 159 173</b>

Andre markedsbaserte finansielle instrumenter i handelsportefølje vurdert til markedsverdi.

## Note 7 Kundefordringer

	2024	2023
Kundefordringer til pålydende	478 804	414 500
<b>Balanseført verdi av kundefordringer 31.12.24</b>	<b>478 804</b>	<b>414 500</b>
<b>Sum resultatførte tap på krav</b>	<b>0</b>	<b>0</b>



## Note 8 Bankinnskudd

Innestående midler på skattetrekkskonto (bundne midler) er på kr. 62 500.

## Note 9 Aksjonærer

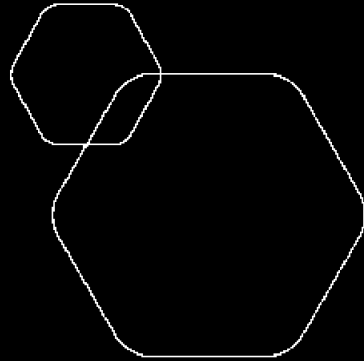
### AKSJEKAPITALEN I ROMAR INVEST AS PR. 31.12 BESTÅR AV:

	Antall	Pålydende	Bokført
Ordinære aksjer	40	2 500,0	100 000
<b>Sum</b>	<b>40</b>		<b>100 000</b>

### EIERSTRUKTUR

De største aksjonærene i % pr. 31.12 var:

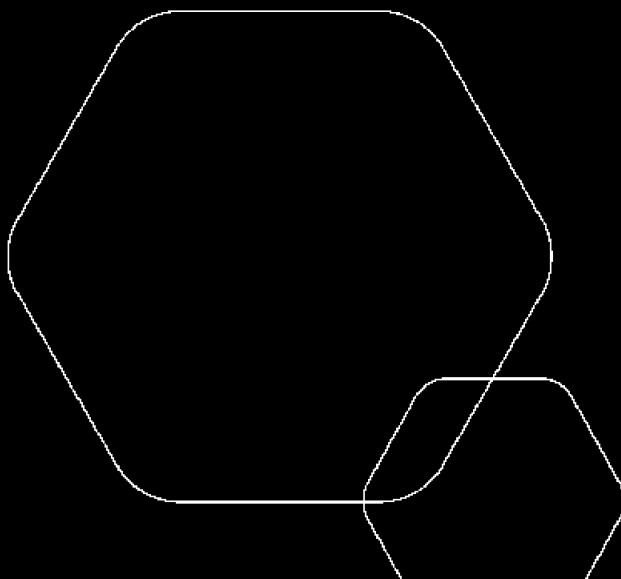
	Ordinære	Eierandel	Stemmeandel
LIV HOLDING AS	8	20,0	20,0
MARIT TORRISSEN HOLDING AS	8	20,0	20,0
OLE TORRISSEN HOLDING AS	8	20,0	20,0
RMT HOLDING AS	8	20,0	20,0
TORRISSEN HOLDING AS	8	20,0	20,0
<b>Totalt antall aksjer</b>	<b>40</b>	<b>100,0</b>	<b>100,0</b>



# Årsregnskap 2024

## Romar Invest AS

Resultatregnskap  
Balanse  
Noter til regnskapet  
Revisjonsberetning



Org.nr.: 923 033 718

	BankID Signing Ole Torrisen 2025-06-12
	BankID Signing Rolf Magne Torrisen 2025-06-12
	BankID Signing Linda Torrisen Henne 2025-06-12
	BankID Signing Marit Torrisen 2025-06-12
	BankID Signing Asbjørn Torrisen 2025-06-12

**RESULTATREGNSKAP****ROMAR INVEST AS****DRIFTSINTEKTER OG DRIFTSKOSTNADER**

Salgsinntekt  
Annen driftsinntekt  
**Sum driftsinntekter**

Note

2024

Lønnskostnad  
Annen driftskostnad  
**Sum driftskostnader**

1

323 577  
441 272  
**764 849**

1 066 606  
850 992  
**1 917 598**

**Driftsresultat****-548 849****-938 056****FINANSINTEKTER OG FINANSKOSTNADER**

Annen renteinntekt  
Annen finansinntekt  
Verdøkning markedsbaserte omløpsmidler  
Verdireduksjon markedsbaserte omløpsmidler  
Nedskrivning av finansielle eiendeler  
Annen rentekostnad  
Annen finanskostnad  
**Resultat av finansposter**

656 502  
2 425 375  
909 525  
0  
3 547 200  
40 363  
10 800  
**393 040**

98 687  
1 567 295  
1 005 484  
128 131  
153 127  
158 144  
151 366  
**2 080 698**

Resultat før skattekostnad

-155 809

1 142 642

**Årsresultat**

3


**-155 809****1 142 642****OVERFØRINGER**

Avsatt til utbytte  
Avsatt til annen egenkapital  
**Sum overføringer**

2 000 000  
-2 155 809  
**-155 809**


1 000 000  
142 642  
**1 142 642**

 BankID Signing  
Ole Torrisen  
2025-06-12

 BankID Signing  
Rolf Magne Torrisen  
2025-06-12


 BankID Signing  
Linda Torrisen Henne  
2025-06-12

 BankID Signing  
Marit Torrisen  
2025-06-12


 BankID Signing  
Asbjørn Torrisen  
2025-06-12




<b>BALANSE</b>			
<b>ROMAR INVEST AS</b>			
<b>EIENDELER</b>	<b>Note</b>	<b>2024</b>	
<b>ANLEGGSMIDLER</b>			
<b>IMMATERIELLE EIENDELER</b>			
<b>VARIGE DRIFTSMIDLER</b>			
Tomter, bygninger o.a. fast eiendom		1 256 783	1 256 783
<b>Sum varige driftsmidler</b>	<b>4</b>	<b>1 256 783</b>	<b>1 256 783</b>
<b>FINANSIELLE ANLEGGSMIDLER</b>			
Investeringer i datterselskap		2 174 245	2 174 245
Lån til foretak i samme konsern	5	5 353 393	5 318 707
Investeringer i tilknyttet selskap		4 846 730	4 846 730
Investeringer i aksjer og andeler	6	491 200	4 038 400
<b>Sum finansielle anleggsmidler</b>		<b>12 865 568</b>	<b>16 378 082</b>
<b>Sum anleggsmidler</b>		<b>14 122 351</b>	<b>17 634 865</b>
<b>OMLØPSMIDLER</b>			
<b>FORDRINGER</b>			
Kundefordringer	7	478 804	414 500
Andre kortsiktige fordringer		1 080 000	173 641
<b>Sum fordringer</b>		<b>1 558 804</b>	<b>588 141</b>
<b>INVESTERINGER</b>			
Markedsbaserte aksjer	6	27 159 173	25 314 045
Markedsbaserte obligasjoner	6	0	1 000 000
<b>Sum investeringer</b>		<b>27 159 173</b>	<b>26 314 045</b>
Bankinnskudd, kontanter o.l.	8	1 213 578	1 650 607
<b>Sum omløpsmidler</b>		<b>29 931 555</b>	<b>28 552 793</b>
<b>Sum eiendeler</b>		<b>44 053 906</b>	<b>46 187 658</b>

 BankID Signing  
Ole Torrisen  
2025-06-12

 BankID Signing  
Rolf Magne Torrisen  
2025-06-12


 BankID Signing  
Linda Torrisen Henne  
2025-06-12

 BankID Signing  
Marit Torrisen  
2025-06-12

 BankID Signing  
Asbjørn Torrisen  
2025-06-12




<b>BALANSE</b>			
<b>ROMAR INVEST AS</b>			
	Note	2024	
<b>EGENKAPITAL OG GJELD</b>			
<b>EGENKAPITAL</b>			
<b>INNSKUTT EGENKAPITAL</b>			
Aksjekapital	9	100 000	100 000
Overkurs		41 099 859	41 099 859
<b>Sum innskutt egenkapital</b>		<b>41 199 859</b>	<b>41 199 859</b>
<b>OPPTJENT EGENKAPITAL</b>			
Annen egenkapital		702 956	2 858 765
<b>Sum opptjent egenkapital</b>		<b>702 956</b>	<b>2 858 765</b>
<b>Sum egenkapital</b>	<b>3</b>	<b>41 902 815</b>	<b>44 058 624</b>
<b>GJELD</b>			
<b>AVSETNING FOR FORPLIKTELSER</b>			
<b>ANNEN LANGSIKTIG GJELD</b>			
<b>KORTSIKTIG GJELD</b>			
Gjeld til kredittinstitusjoner		0	-80 158
Leverandørgjeld		1 695	447
Skyldig offentlige avgifter		74 384	86 987
Utbytte		2 000 000	1 000 000
Annen kortsiktig gjeld		75 012	1 121 757
<b>Sum kortsiktig gjeld</b>		<b>2 151 091</b>	<b>2 129 034</b>
<b>Sum gjeld</b>		<b>2 151 091</b>	<b>2 129 034</b>
<b>Sum egenkapital og gjeld</b>		<b>44 053 906</b>	<b>46 187 658</b>

 BankID Signing  
Ole Torrissen  
2025-06-12

 BankID Signing  
Rolf Magne Torrissen  
2025-06-12

 BankID Signing  
Linda Torrissen Hennø  
2025-06-12

 BankID Signing  
Marit Torrissen  
2025-06-12

 BankID Signing  
Asbjørn Torrissen  
2025-06-12

Engavågen, 12.06.2025  
Styret i Romar Invest AS

\_\_\_\_\_  
Ole Torrissen  
styreleder

\_\_\_\_\_  
Asbjørn Torrissen  
styremedlem

\_\_\_\_\_  
Marit Torrissen  
styremedlem

\_\_\_\_\_  
Rolf Magne Torrissen  
styremedlem

\_\_\_\_\_  
Linda Torrissen Hennø  
styremedlem



## Regnskapsprinsipper

Årsregnskapet er satt opp i samsvar med regnskapsloven og NRS 8 - God regnskapsskikk fo

## DRIFTSINNETEKTER

Inntektsføring ved salg av varer skjer på leveringstidspunktet. Tjenester inntektsføres etter leveres.

## SKATT

Skattekostnaden i resultatregnskapet omfatter både periodens betalbare skatt og endring i utsatt skatt. Utsatt skatt er beregnet med 22 % på grunnlag av de midlertidige forskjeller som eksisterer mellom regnskapsmessige og skattemessige verdier, samt ligningsmessig underskudd til fremføring ved utgangen av regnskapsåret. Skatteøkende og skattereduserende midlertidige forskjeller som reverserer eller kan reverseres i samme periode er utlignet og nettoført.

## KLASSIFISERING OG VURDERING AV ANLEGGSMIDLER

Anleggsmidler omfatter eiendeler bestemt til varig eie og bruk. Anleggsmidler er vurdert til anskaffelseskost. Varige driftsmidler balanseføres og avskrives over driftsmidlets økonomiske levetid. Avskrivningsperioden for fast eiendom anskaffet etter 2009 er dekomponert i en del som gjelder råbygget og en del som gjelder faste tekniske installasjoner. Varige driftsmidler nedskrives til gjenvinnbart beløp ved verdifall som forventes ikke å være forbigående. Gjenvinnbart beløp er det høyeste av netto salgsverdi og verdi i bruk. Verdi i bruk er nåverdi av fremtidige kontantstrømmer knyttet til eiendelen. Nedskrivningen reverseres når grunnlaget for nedskrivningen ikke lenger er til stede.

## KLASSIFISERING OG VURDERING AV OMLØPSMIDLER

Omløpsmidler og kortsiktig gjeld omfatter normalt poster som forfaller til betaling innen ett år etter balansedagen, samt poster som knytter seg til varekretsløpet. Omløpsmidler vurderes til laveste verdi av anskaffelseskost og virkelig verdi.

## AKSJER I DATTERSELSKAP

Datterselskap vurderes etter kostmetoden i selskapsregnskapet. Investeringen er vurdert til anskaffelseskost for aksjene med mindre nedskrivning har vært nødvendig. Det er foretatt nedskrivning til virkelig verdi når verdifall skyldes årsaker som ikke kan forventes å være forbigående og det må anses nødvendig etter god regnskapsskikk. Nedskrivninger er reversert når grunnlaget for nedskrivning ikke lenger er til stede.

Utbytte, konsernbidrag og andre utdelinger fra datterselskap er inntektsført samme år som det er avsatt i givers regnskap. Overstiger utbytte / konsernbidraget andelen av opptjent resultat etter anskaffelsestidspunktet, representerer den overskytende del tilbakebetaling av investert kapital, og utdelingene er fratrukket investeringens verdi i balansen til morselskapet.

## FORDRINGER

Kundefordringer og andre fordringer oppføres til pålydende etter fradrag for avsetning til forventet tap. Avsetning til tap gjøres på grunnlag av en individuell vurdering av de enkelte fordringene.

## Note 1 Lønnskostnader og antall årsverk

### LØNSKOSTNADER

	2024	2023
Lønninger	307 875	930 373
Arbeidsgiveravgift	15 702	60 243
Pensjonskostnader	0	62 778
Andre ytelser	0	12 313
<b>Sum</b>	<b>323 577</b>	<b>1 065 707</b>





Selskapet har i 2024 sysselsatt 1 årsverk.

 BankID Signing  
Ole Torrisen  
2025-06-12

 BankID Signing  
Rolf Magne Torrisen  
2025-06-12

 BankID Signing  
Linda Torrisen Henne  
2025-06-12

 BankID Signing  
Marit Torrisen  
2025-06-12

 BankID Signing  
Asbjørn Torrisen  
2025-06-12

## Note 2 Skatt

Årets skattekostnad	2024	2023
Resultatført skatt på ordinært resultat:		
Betalbar skatt	0	0
Endring i utsatt skattefordel	0	0
<b>Skattekostnad ordinært resultat</b>	<b>0</b>	<b>0</b>
Skattepliktig inntekt:		
Resultat før skatt	-155 809	1 142 642
Permanente forskjeller	672 769	-2 692 650
Anvendelse av fremførbart underskudd	-516 960	0
<b>Skattepliktig inntekt</b>	<b>0</b>	<b>-1 550 009</b>
Betalbar skatt i balansen:		
Betalbar skatt på årets resultat	0	0
<b>Sum betalbar skatt i balansen</b>	<b>0</b>	<b>0</b>

Skatteeffekten av midlertidige forskjeller og underskudd til fremføring som har gitt opphav til utsatt skatt og utsatte skattefordeler, spesifisert på typer av midlertidige forskjeller

	2024	2023	Endring
Akkumulert fremførbart underskudd	-1 033 049	-1 550 009	-516 960
Inngår ikke i beregningen av utsatt skatt	1 033 049	1 550 009	516 960
<b>Utsatt skattefordel (22 %)</b>	<b>0</b>	<b>0</b>	<b>0</b>

I henhold til God regnskapsskikk for små foretak balanseføres ikke utsatt skattefordel.

## Note 3 Egenkapital

	Aksjekapital	Overkurs	Annen Innskutt egenkapital	Annen egenkapital	Sum egenkapital
Pr. 31.12.2023	100 000	41 099 859		2 858 765	44 058 624
Årets resultat				-155 809	-155 809
Utbytte				-2 000 000	-2 000 000
<b>Pr 31.12.2024</b>	<b>100 000</b>	<b>41 099 859</b>	<b>0</b>	<b>702 956</b>	<b>41 902 815</b>



## Note 4 Anleggsmidler

Anskaffelseskost pr. 01.01.2024  
**Anskaffelseskost 31.12.2024**  
**Av- og nedskrivninger pr. 31.12.2024**  
**Bokført verdi 31.12.2024**

 BankID Signing  
Ole Torrissen  
2025-06-12  
 BankID Signing  
Rolf Magne Torrissen  
2025-06-12  
**T**  BankID Signing  
Linda Torrissen Henne  
2025-06-12  
 BankID Signing  
Marit Torrissen  
2025-06-12  
 BankID Signing  
Asbjørn Torrissen  
2025-06-12  
**1 256 783**

## Note 5 Konsern lån annet foretak

Foretak i samme konsern **2024**  
5 341 261

## Note 6 Aksjer og andeler i andre foretak m.v.

	Anskaffelses-kost	Balanseført verdi	Markeds-verdi
<b>Anleggsmidler</b>			
Aksjer Æsvik Eiendom AS	2 144 245	2 144 245	2 144 245
Aksjer Torrissen Eiendom As	4 846 730	4 846 730	4 846 730
Aksjer Aminor AS	4 038 400	491 200	491 200
<b>Sum</b>		<b>7 482 175</b>	<b>7 482 175</b>
<b>Omløpsmidler</b>			
Andre markedsbaserte aksjer		27 159 173	27 0159 173
<b>Sum markedsbaserte aksjer</b>		<b>27 159 173</b>	<b>27 159 173</b>

Andre markedsbaserte finansielle instrumenter i handelsportefølje vurdert til markedsverdi.

## Note 7 Kundefordringer


	<b>2024</b>	<b>2023</b>
Kundefordringer til pålydende	478 804	414 500
<b>Balanseført verdi av kundefordringer 31.12.24</b>	<b>478 804</b>	<b>414 500</b>
<b>Sum resultatførte tap på krav</b>	<b>0</b>	<b>0</b>



## Note 8 Bankinnskudd


Innestående midler på skattetrekkskonto (bundne midler) er på kr. 62 500.

 BankID Signing  
Ole Torrisen  
2025-06-12

 BankID Signing  
Rolf Magne Torrisen  
2025-06-12

 BankID Signing  
Linda Torrisen Henne  
2025-06-12

 BankID Signing  
Marit Torrisen  
2025-06-12

 BankID Signing  
Asbjørn Torrisen  
2025-06-12

## Note 9 Aksjonærer

### AKSJEKAPITALEN I ROMAR INVEST AS PR. 31.12 BESTÅR AV:

	Antall	Pålydende	Bokført
Ordinære aksjer	40	2 500,0	100 000
<b>Sum</b>	<b>40</b>		<b>100 000</b>

### EIERSTRUKTUR

De største aksjonærene i % pr. 31.12 var:

	Ordinære	Eierandel	Stemmeandel
LIV HOLDING AS	8	20,0	20,0
MARIT TORRISSEN HOLDING AS	8	20,0	20,0
OLE TORRISSEN HOLDING AS	8	20,0	20,0
RMT HOLDING AS	8	20,0	20,0
TORRISSEN HOLDING AS	8	20,0	20,0
<b>Totalt antall aksjer</b>	<b>40</b>	<b>100,0</b>	<b>100,0</b>



Shape the future  
with confidence

Statsautoriserte revisorer  
Ernst & Young AS

Dronningensgate 7B  
8006 Bodo

Foretaksregisteret: NO 976 389 387 MVA  
Tlf: +47 24 00 24 00

www.ey.no  
Medlemmer av Den norske Revisorforening

Til generalforsamlingen i Romar Invest AS

## UAVHENGIG REVISORS BERETNING

### Konklusjon

Vi har revidert årsregnskapet for Romar Invest AS som består av balanse per 31. desember 2024, resultatregnskap for regnskapsåret avsluttet per denne datoen og noter til årsregnskapet, herunder et sammendrag av viktige regnskapsprinsipper.

Etter vår mening

- oppfyller årsregnskapet gjeldende lovkrav, og
- gir årsregnskapet et rettviseende bilde av selskapets finansielle stilling per 31. desember 2024 og av dets resultater for regnskapsåret avsluttet per denne datoen i samsvar med regnskapslovens regler og god regnskapsskikk i Norge.

### Grunnlag for konklusjon

Vi har gjennomført revisjonen i samsvar med International Standards on Auditing (ISA-ene). Våre oppgaver og plikter i henhold til disse standardene er beskrevet nedenfor under *Revisors oppgaver og plikter ved revisjonen av årsregnskapet*. Vi er uavhengige av selskapet i samsvar med kravene i relevante lover og forskrifter i Norge og *International Code of Ethics for Professional Accountants* (inkludert internasjonale uavhengighetsstandarder) utstedt av International Ethics Standards Board for Accountants (IESBA-reglene), og vi har overholdt våre øvrige etiske forpliktelser i samsvar med disse kravene. Innhentet revisjonsbevis er etter vår vurdering tilstrekkelig og hensiktsmessig som grunnlag for vår konklusjon.

### Ledelsens ansvar for årsregnskapet

Styret (ledelsen) er ansvarlig for å utarbeide årsregnskapet og for at det gir et rettviseende bilde i samsvar med regnskapslovens regler og god regnskapsskikk i Norge. Ledelsen er også ansvarlig for slik intern kontroll som den finner nødvendig for å kunne utarbeide et årsregnskap som ikke inneholder vesentlig feilinformasjon, verken som følge av misligheter eller utilsiktede feil.

Ved utarbeidelsen av årsregnskapet må ledelsen ta standpunkt til selskapets evne til fortsatt drift og opplyse om forhold av betydning for fortsatt drift. Forutsetningen om fortsatt drift skal legges til grunn for årsregnskapet med mindre ledelsen enten har til hensikt å avvike selskapet eller virksomheten, eller ikke har noe annet realistisk alternativ.

### Revisors oppgaver og plikter ved revisjonen av årsregnskapet

Vårt mål er å oppnå betryggende sikkerhet for at årsregnskapet som helhet ikke inneholder vesentlig feilinformasjon, verken som følge av misligheter eller utilsiktede feil, og å avgi en revisjonsberetning som inneholder vår konklusjon. Betyggende sikkerhet er en høy grad av sikkerhet, men ingen garanti for at en revisjon utført i samsvar med ISA-ene, alltid vil avdekke vesentlig feilinformasjon. Feilinformasjon kan oppstå som følge av misligheter eller utilsiktede feil. Feilinformasjon er å anse som vesentlig dersom den enkeltvis eller samlet med rimelighet kan forventes å påvirke de økonomiske beslutningene som brukerne foretar, på grunnlag av årsregnskapet.

Som del av en revisjon i samsvar med ISA-ene, utøver vi profesjonelt skjønn og utviser profesjonell skepsis gjennom hele revisjonen. I tillegg:



**Shape the future  
with confidence**

- identifiserer og vurderer vi risikoen for vesentlig feilinformasjon i årsregnskapet, enten det skyldes misligheter eller utilsiktede feil. Vi utformer og gjennomfører revisjonshandlinger for å håndtere slike risikoer, og innhenter revisjonsbevis som er tilstrekkelig og hensiktsmessig som grunnlag for vår konklusjon. Risikoen for at vesentlig feilinformasjon som følge av misligheter ikke blir avdekket, er høyere enn for feilinformasjon som skyldes utilsiktede feil, siden misligheter kan innebære samarbeid, forfalskning, bevisste utelatelser, uriktige fremstillinger eller overstyring av intern kontroll.
- opparbeider vi oss en forståelse av den interne kontrollen som er relevant for revisjonen, for å utforme revisjonshandlinger som er hensiktsmessige etter omstendighetene, men ikke for å gi uttrykk for en mening om effektiviteten av selskapets interne kontroll.
- evaluerer vi om de anvendte regnskapsprinsippene er hensiktsmessige og om regnskapsestimatene og tilhørende noteopplysninger utarbeidet av ledelsen er rimelige.
- konkluderer vi på om ledelsens bruk av fortsatt drift-forutsetningen er hensiktsmessig, og, basert på innhentede revisjonsbevis, hvorvidt det foreligger vesentlig usikkerhet knyttet til hendelser eller forhold som kan skape betydelig tvil om selskapets evne til fortsatt drift. Dersom vi konkluderer med at det eksisterer vesentlig usikkerhet, kreves det at vi i revisjonsberetningen henleder oppmerksomheten på tilleggsopplysningene i årsregnskapet, eller, dersom slike tilleggsopplysninger ikke er tilstrekkelige, at vi modifiserer vår konklusjon. Våre konklusjoner er basert på revisjonsbevis innhentet frem til datoen for revisjonsberetningen. Etterfølgende hendelser eller forhold kan imidlertid medføre at selskapet ikke kan fortsette driften.
- evaluerer vi den samlede presentasjonen, strukturen og innholdet i årsregnskapet, inkludert tilleggsopplysningene, og hvorvidt årsregnskapet gir uttrykk for de underliggende transaksjonene og hendelsene på en måte som gir et rettviseende bilde.

Vi kommuniserer med styret blant annet om det planlagte innholdet i og tidspunktet for revisjonsarbeidet og eventuelle vesentlige funn i revisjonen, herunder vesentlige svakheter i den interne kontrollen som vi avdekker gjennom revisjonen.

Bodø, 13. juni 2025  
ERNST & YOUNG AS

*Revisjonsberetningen er signert elektronisk*

Arve Willumsen  
statsautorisert revisor

Penneo Dokumentnr: 0592-G-WFOUR-3ZLW-M5DSM-LSMMP-EWSU3



# PENNEO

Signaturene i dette dokumentet er juridisk bindende. Dokument signert med "Penneo™ - sikker digital signatur". De signerende parter sin identitet er registrert, og er listet nedenfor.

"Med min signatur bekrefter jeg alle datoer og innholdet i dette dokument."

## Willumsen, Arve

Statsautorisert revisor

På vegne av: Ernst & Young AS

Serienummer: no\_bankid:9578-5998-4-1452881

IP: 147.161.xxx.xxx

2025-06-13 11:05:54 UTC



Penneo Dokumentmøkkel: 0592G-WFOUR-3ZLLW-M5DSM-LSMMP-EWSU3

Dette dokumentet er signert digitalt via [Penneo.com](https://penneo.com). De signerte dataene er validert ved hjelp av den matematiske hashverdien av det originale dokumentet. All kryptografisk bevisføring er innebygd i denne PDF-en for fremtidig validering.

Dette dokumentet er forseglest med et kvalifisert elektronisk segl. For mer informasjon om Penneos kvalifiserte tillitstjenester, se <https://eud.penneo.com>.

### Slik kan du bekrefte at dokumentet er originalt

Når du åpner dokumentet i Adobe Reader, kan du se at det er sertifisert av **Penneo A/S**. Dette beviser at innholdet i dokumentet ikke har blitt endret siden tidspunktet for signeringen. Bevis for de individuelle signatørens digitale signaturer er vedlagt dokumentet.

Du kan bekrefte de kryptografiske bevisene ved hjelp av Penneos validator, <https://penneo.com/validator>, eller andre valideringsverktøy for digitale signaturer.