



ÅRSREGNSKAPET FOR REGNSKAPSÅRET 2022 - GENERELL INFORMASJON

Enheten

Organisasjonsnummer:	980 414 027
Organisasjonsform:	Aksjeselskap
Foretaksnavn:	H2 GRUPPEN AS
Forretningsadresse:	Olav Tryggvasons gate 28 7011 TRONDHEIM

Regnskapsår

Årsregnskapets periode:	01.01.2022 - 31.12.2022
-------------------------	-------------------------

Konsern

Mørselskap i konsern:	Ja
Konsernregnskap lagt ved:	Ja

Regnskapsregler

Regler for små foretak benyttet:	Ja
Benyttet ved utarbeidelsen av årsregnskapet til selskapet:	Regnskapslovens alminnelige regler
Benyttet ved utarbeidelsen av årsregnskapet til konsernet:	Regnskapslovens alminnelige regler

Årsregnskapet fastsatt av kompetent organ

Bekreftet av representant for selskapet:	Henki Ofstad
Dato for fastsettelse av årsregnskapet:	30.06.2023

Grunnlag for avgivelse

År 2022: Årsregnskapet er elektronisk innlevert
År 2021: Tall er hentet fra elektronisk innlevert årsregnskap fra 2022

Det er ikke krav til at årsregnskapet m.v. som sendes til Regnskapsregisteret er undertegnet. Kontrollen på at dette er utført ligger hos revisor/enhetens øverste organ. Sikkerheten ivaretas ved at innsender har rolle/rettighet for innsending av årsregnskapet via Altinn, og ved at det bekreftes at årsregnskapet er fastsatt av kompetent organ.

Brønnøysundregistrene, 17.07.2024



Resultatregnskap

Beløp i: NOK	Note	2022	2021
RESULTATREGNSKAP			
Inntekter			
Salgsinntekt		1 697 534	1 602 996
Annen driftsinntekt		2 240 300	
Sum inntekter		3 937 834	1 602 996
Kostnader			
Endring i beholdning av varer under tilvirkning og ferdig tilvirkede varer		62 814	
Varekostnad		285 169	222 893
Lønnskostnad		3 144 914	2 479 123
Avskrivning på varige driftsmidler og immaterielle eiendeler		40 706	40 706
Annen driftskostnad		2 736 466	1 788 670
Sum kostnader		6 270 069	4 531 392
Driftsresultat		-2 332 235	-2 928 396
Finansinntekter og finanskostnader			
Inntekt på investering i datterselskap og tilknyttet selskap		2 759 519	4 355 699
Annen renteinntekt		659 548	241 286
Annen finansinntekt		1 916	5 035
Sum finansinntekter		3 420 983	4 602 020
Nedskrivning av finansielle eiendeler		4 075 200	
Annen rentekostnad		1 065 127	658 110
Annen finanskostnad		2 607	21 422
Sum finanskostnader		5 142 934	679 532
Netto finans		-1 721 951	3 922 488
Ordinært resultat før skattekostnad		-4 054 186	994 092
Ordinært resultat etter skattekostnad		-4 054 186	994 092
Årsresultat		-4 054 186	994 092
Overføringer og disponeringer			



Resultatregnskap

Beløp i: NOK	Note	2022	2021
Ekstraordinært utbytte		2 000 000	
Udekket tap			-994 091
Overføringer til/fra annen egenkapital		-6 054 186	
Sum overføringer og disponeringer		-4 054 186	-994 091



Balanse

Beløp i: NOK	Note	2022	2021
BALANSE - EIENDELER			
Anleggsmidler			
Immaterielle eiendeler			
Utvikling		130 216	
Konsesjoner, patenter, lisenser, varemerker og lignende rettigheter		5 000 000	5 000 000
Utsatt skattefordel		685 192	685 192
Goodwill		0	0
Sum immaterielle eiendeler		5 815 408	5 685 192
Varige driftsmidler			
Driftsløsøre, inventar, verktøy, kontormaskiner og lignende		131 022	171 729
Sum varige driftsmidler		131 022	171 729
Finansielle anleggsmidler			
Investering i datterselskap		17 923 635	21 714 609
Lån til foretak i samme konsern			312 722
Investeringer i aksjer og andeler		5 000	5 000
Sum finansielle anleggsmidler		17 928 635	22 032 331
Sum anleggsmidler		23 875 065	27 889 252
Omløpsmidler			
Varer			
Varer		59 692	126 172
Sum varer		59 692	126 172
Fordringer			
Kundefordringer		357 403	388 173
Andre fordringer		415 475	452 719
Konsernfordringer		5 874 146	4 108 627
Sum fordringer		6 647 024	4 949 519
Bankinnskudd, kontanter og lignende			
Bankinnskudd, kontanter og lignende		72 992	64 870
Sum bankinnskudd, kontanter og lignende		72 992	64 870



Balanse

Beløp i: NOK	Note	2022	2021
Sum omløpsmidler		6 779 708	5 140 561
SUM EIENDELER		30 654 773	33 029 813
BALANSE - EGENKAPITAL OG GJELD			
Egenkapital			
Innskutt egenkapital			
Selskapskapital		2 000 000	2 000 000
Overkurs		33 100 000	33 100 000
Sum innskutt egenkapital		35 100 000	35 100 000
Opptjent egenkapital			
Udekket tap		24 191 413	18 137 227
Sum opptjent egenkapital		-24 191 413	-18 137 227
Sum egenkapital		10 908 587	16 962 773
Gjeld			
Langsiktig gjeld			
Annen langsiktig gjeld			
Gjeld til kredittinstitusjoner		6 265 146	8 270 490
Langsiktig konserngjeld		937 278	0
Sum annen langsiktig gjeld		7 202 424	8 270 490
Sum langsiktig gjeld		7 202 424	8 270 490
Kortsiktig gjeld			
Gjeld til kredittinstitusjoner		10 520 963	6 816 433
Leverandørgjeld		204 000	145 827
Skyldige offentlige avgifter		120 399	222 337
Annen kortsiktig gjeld		1 698 401	611 954
Sum kortsiktig gjeld		12 543 763	7 796 551
Sum gjeld		19 746 187	16 067 041



Balanse

Beløp i: NOK	Note	2022	2021
SUM EGENKAPITAL OG GJELD		30 654 774	33 029 814



Konsernets resultatregnskap

Beløp i: NOK	Note	2022	2021
RESULTATREGNSKAP			
Inntekter			
Salgsinntekt	1,2	56 732 165	55 460 808
Annen driftsinntekt	1,2	2 241 268	
Sum inntekter		58 973 433	55 460 808
Kostnader			
Varekostnad		7 047 386	6 519 140
Lønnskostnad	3	37 333 883	34 521 049
Avskrivning på varige driftsmidler og immaterielle eiendeler	4	1 672 047	1 533 529
Annen driftskostnad	3	13 955 892	11 610 569
Sum kostnader		60 009 208	54 184 287
Driftsresultat		-1 035 775	1 276 521
Finansinntekter og finanskostnader			
Inntekt på investering i datterselskap og tilknyttet selskap	5		
Annen renteinntekt		867 832	265 912
Annen finansinntekt		3 542	9 937
Sum finansinntekter		871 374	275 849
Annen rentekostnad		1 121 547	685 967
Annen finanskostnad		22 285	23 251
Sum finanskostnader		1 143 832	709 218
Netto finans		-272 458	-433 369
Ordinært resultat før skattekostnad		-1 308 233	843 152
Skattekostnad på ordinært resultat	6	934 447	1 331 117
Ordinært resultat etter skattekostnad		-2 242 680	-487 965
Årsresultat		-2 242 680	-487 965
Overføringer og disponeringer			
Majoritetens andel		-2 949 439	-1 479 659
Minoritetens andel		706 759	991 694



Konsernets resultatregnskap

Beløp i: NOK	Note	2022	2021
Sum overføringer og disponeringer		-2 242 680	-487 965



Konsernets balanse

Beløp i: NOK	Note	2022	2021
BALANSE - EIENDELER			
Anleggsmidler			
Immaterielle eiendeler			
Immaterielle eiendeler	4	16 258 543	17 262 910
Utsatt skattefordel	6	831 760	779 720
Sum immaterielle eiendeler		17 090 303	18 042 630
Varige driftsmidler			
Driftsløsøre, inventar, verktøy, kontormaskiner og lignende		1 355 345	1 444 347
Sum varige driftsmidler	4	1 355 345	1 444 347
Finansielle anleggsmidler			
Investering i datterselskap	7		
Investering i øvrige virksomheter		5 000	5 000
Andre langsiktige fordringer		31 411	25 048
Lån nærstående selskaper	8		312 722
Sum finansielle anleggsmidler		36 411	342 770
Sum anleggsmidler		18 482 059	19 829 747
Omløpsmidler			
Varer			
Lager av varer og annen beholdning		2 352 677	2 670 582
Sum varer		2 352 677	2 670 582
Fordringer			
Kundefordringer	1	1 219 883	1 046 820
Andre kortsiktige fordringer		1 322 764	638 626
Konsernfordringer	8		
Sum fordringer		2 542 647	1 685 446
Bankinnskudd, kontanter og lignende			
Bankinnskudd, kontanter og lignende	9	4 728 951	7 380 433
Sum bankinnskudd, kontanter og lignende		4 728 951	7 380 433
Sum omløpsmidler		9 624 275	11 736 461



Konsernets balanse

Beløp i: NOK	Note	2022	2021
SUM EIENDELER		28 106 334	31 566 208
BALANSE - EGENKAPITAL OG GJELD			
Egenkapital			
Innskutt egenkapital			
Aksjekapital	10	2 000 000	2 000 000
Sum innskutt egenkapital		2 000 000	2 000 000
Opptjent egenkapital			
Konsernfond		2 070 854	6 831 456
Sum opptjent egenkapital		2 070 854	6 831 456
Minoritetsinteresser		1 065 398	1 115 288
Sum egenkapital	11	5 136 252	9 946 744
Gjeld			
Langsiktig gjeld			
Annen langsiktig gjeld			
Gjeld til kredittinstitusjoner	12	6 265 146	8 270 490
Sum annen langsiktig gjeld		6 265 146	8 270 490
Sum langsiktig gjeld		6 265 146	8 270 490
Kortsiktig gjeld			
Gjeld til kredittinstitusjoner	13		
Avsatt ikke utbetalt tilleggsutbytt		937 278	
Leverandørgjeld		1 929 541	1 387 892
Betalbar skatt	6	664 072	688 472
Skyldige offentlige avgifter		3 759 373	3 832 465
Annen kortsiktig gjeld		9 414 672	7 440 145
Sum kortsiktig gjeld		16 704 936	13 348 974
Sum gjeld		22 970 082	21 619 464



Konsernets balanse

Beløp i: NOK	Note	2022	2021
SUM EGENKAPITAL OG GJELD		28 106 334	31 566 208



Brønnøysundregistrene

ÅRSREGNSKAP FOR REGNSKAPSÅRET 2022 - GENERELL INFORMASJON

Journalnummer: 2023 663545

Enheten

Organisasjonsnummer: 980 414 027
Organisasjonsform: Aksjeselskap
Foretaksnavn: H2 GRUPPEN AS
Forretningsadresse: Olav Tryggvasons gate 28
7011 TRONDHEIM

Regnskapsår

Årsregnskapets periode: 01.01.2022 - 31.12.2022

Konsern

Morselskap i konsern: Ja
Konsernregnskap lagt ved: Ja

Regnskapsregler

Regler for små foretak benyttet: Ja
Benyttet ved utarbeidelsen av
årsregnskapet til selskapet: Regnskapslovens alminnelige regler
Benyttet ved utarbeidelsen av
årsregnskapet til konsernet: Regnskapslovens alminnelige regler

Årsregnskapet fastsatt av kompetent organ

Bekreftet av representant for selskapet: Henki Ofstad
Dato for fastsettelse av årsregnskapet: 30.06.2023

Revisjon

Årsregnskapet er utarbeidet av ekstern
autorisert regnskapsfører: Ja
Ekstern autorisert regnskapsfører har i
løpet av regnskapsåret bistått ved den
løpende regnskapsføringen eller utført
andre tjenester for selskapet enn å
utarbeide årsregnskapet: Ja

Grunnlag for avgivelse

År 2022: Årsregnskap er elektronisk innlevert.
År 2021: Tall er hentet fra elektronisk innlevert årsregnskap fra 2022.

Det er ikke krav til at årsregnskapet m.v. som sendes til Regnskapsregisteret er undertegnet. Kontrollen på at dette er utført ligger hos revisor/enhetens øverste organ. Sikkerheten ivaretas ved at innsender har rolle/rettighet for innsending av årsregnskapet via Altinn, og ved at det bekreftes at årsregnskapet er fastsatt av kompetent organ.

Brønnøysundregistrene, 10.08.2023

Brønnøysundregistrene
Postadresse: Postboks 900, 8910 Brønnøysund
Telefon: 75 00 75 00
E-post: firmapost@brreg.no Internett: www.brreg.no
Organisasjonsnummer: 974 760 673



Organisasjonsnr: 980 414 027
H2 GRUPPEN AS

RESULTATREGNSKAP

Beløp i: NOK	Note	2022	2021
RESULTATREGNSKAP			
Inntekter			
Salgsinntekt		1 697 534	1 602 996
Annen driftsinntekt		2 240 300	
Sum inntekter		3 937 834	1 602 996
Kostnader			
Endring i beholdning av varer under tilvirkning og ferdig tilvirkede varer		62 814	
Varekostnad		285 169	222 893
Lønnskostnad		3 144 914	2 479 123
Avskrivning på varige driftsmidler og immaterielle eiendeler		40 706	40 706
Annen driftskostnad		2 736 466	1 788 670
Sum kostnader		6 270 069	4 531 392
Driftsresultat		-2 332 235	-2 928 396
Finansinntekter og finanskostnader			
Inntekt på investering i datterselskap og tilknyttet selskap		2 759 519	4 355 699
Annen renteinntekt		659 548	241 286
Annen finansinntekt		1 916	5 035
Sum finansinntekter		3 420 983	4 602 020
Nedskrivning av finansielle eiendeler		4 075 200	
Annen rentekostnad		1 065 127	658 110
Annen finanskostnad		2 607	21 422
Sum finanskostnader		5 142 934	679 532
Netto finans		-1 721 951	3 922 488
Ordinært resultat før skattekostnad		-4 054 186	994 092
Ordinært resultat etter skattekostnad		-4 054 186	994 092
Årsresultat		-4 054 186	994 092
Overføringer og disponeringer			
Ekstraordinært utbytte		2 000 000	
Udekket tap			-994 091
Overføringer til/fra annen egenkapital		-6 054 186	



Sum overføringer og
disponeringer

-4 054 186

-994 091



Organisasjonsnr: 980 414 027
H2 GRUPPEN AS

BALANSE

Beløp i: NOK	Note	2022	2021
BALANSE - EIENDELER			
Anleggsmidler			
Immaterielle eiendeler			
Utvikling		130 216	
Konsesjoner, patenter, lisenser, varemerker og lignende rettigheter		5 000 000	5 000 000
Utsatt skattefordel		685 192	685 192
Goodwill		0	0
Sum immaterielle eiendeler		5 815 408	5 685 192
Varige driftsmidler			
Driftsløsøre, inventar, verktøy, kontormaskiner og lignende		131 022	171 729
Sum varige driftsmidler		131 022	171 729
Finansielle anleggsmidler			
Investering i datterselskap		17 923 635	21 714 609
Lån til foretak i samme konsern			312 722
Investeringer i aksjer og andeler		5 000	5 000
Sum finansielle anleggsmidler		17 928 635	22 032 331
Sum anleggsmidler		23 875 065	27 889 252
Omløpsmidler			
Varer			
Varer		59 692	126 172
Sum varer		59 692	126 172
Fordringer			
Kundefordringer		357 403	388 173
Andre fordringer		415 475	452 719
Konsernfordringer		5 874 146	4 108 627
Sum fordringer		6 647 024	4 949 519
Bankinnskudd, kontanter og lignende			
Bankinnskudd, kontanter og lignende		72 992	64 870
Sum bankinnskudd, kontanter og lignende		72 992	64 870
Sum omløpsmidler		6 779 708	5 140 561
SUM EIENDELER		30 654 773	33 029 813



BALANSE - EGENKAPITAL OG GJELD

Egenkapital

Innskutt egenkapital

Selskapskapital	2 000 000	2 000 000
Overkurs	33 100 000	33 100 000
Sum innskutt egenkapital	35 100 000	35 100 000

Opptjent egenkapital

Udekket tap	24 191 413	18 137 227
Sum opptjent egenkapital	-24 191 413	-18 137 227

Sum egenkapital	10 908 587	16 962 773
------------------------	-------------------	-------------------

Gjeld

Langsiktig gjeld

Annen langsiktig gjeld

Gjeld til kredittinstitusjoner	6 265 146	8 270 490
Langsiktig konserngjeld	937 278	0
Sum annen langsiktig gjeld	7 202 424	8 270 490

Sum langsiktig gjeld	7 202 424	8 270 490
-----------------------------	------------------	------------------

Kortsiktig gjeld

Gjeld til

kredittinstitusjoner	10 520 963	6 816 433
Leverandørgjeld	204 000	145 827
Skyldige offentlige avgifter	120 399	222 337
Annen kortsiktig gjeld	1 698 401	611 954
Sum kortsiktig gjeld	12 543 763	7 796 551

Sum gjeld	19 746 187	16 067 041
------------------	-------------------	-------------------

SUM EGENKAPITAL OG GJELD	30 654 774	33 029 814
---------------------------------	-------------------	-------------------



Organisasjonsnr: 980 414 027
H2 GRUPPEN AS

KONSERNRESULTATREGNSKAP

Beløp i: NOK	Note	2022	2021
RESULTATREGNSKAP			
Inntekter			
Salgsinntekt	1,2	56 732 165	55 460 808
Annen driftsinntekt	1,2	2 241 268	
Sum inntekter		58 973 433	55 460 808
Kostnader			
Varekostnad		7 047 386	6 519 140
Lønnskostnad	3	37 333 883	34 521 049
Avskrivning på varige driftsmidler og immaterielle eiendeler	4	1 672 047	1 533 529
Annen driftskostnad	3	13 955 892	11 610 569
Sum kostnader		60 009 208	54 184 287
Driftsresultat		-1 035 775	1 276 521
Finansinntekter og finanskostnader			
Inntekt på investering i datterselskap og tilknyttet selskap			
Annen renteinntekt	5	867 832	265 912
Annen finansinntekt		3 542	9 937
Sum finansinntekter		871 374	275 849
Annen rentekostnad		1 121 547	685 967
Annen finanskostnad		22 285	23 251
Sum finanskostnader		1 143 832	709 218
Netto finans		-272 458	-433 369
Ordinært resultat før skattekostnad			
Skattekostnad på ordinært resultat	6	934 447	1 331 117
Ordinært resultat etter skattekostnad		-2 242 680	-487 965
Årsresultat		-2 242 680	-487 965
Overføringer og disponeringer			
Majoritetens andel		-2 949 439	-1 479 659
Minoritetens andel		706 759	991 694
Sum overføringer og disponeringer		-2 242 680	-487 965



Organisasjonsnr: 980 414 027
H2 GRUPPEN AS

KONSERNBALANSE

Beløp i: NOK	Note	2022	2021
BALANSE - EIENDELER			
Anleggsmidler			
Immaterielle eiendeler			
Immaterielle eiendeler	4	16 258 543	17 262 910
Utsatt skattefordel	6	831 760	779 720
Sum immaterielle eiendeler		17 090 303	18 042 630
Varige driftsmidler			
Driftsløsøre, inventar, verktøy, kontormaskiner og lignende		1 355 345	1 444 347
Sum varige driftsmidler	4	1 355 345	1 444 347
Finansielle anleggsmidler			
Investering i datterselskap	7		
Investering i øvrige virksomheter		5 000	5 000
Andre langsiktige fordringer		31 411	25 048
Lån nærstående selskaper	8		312 722
Sum finansielle anleggsmidler		36 411	342 770
Sum anleggsmidler		18 482 059	19 829 747
Omløpsmidler			
Varer			
Lager av varer og annen beholdning		2 352 677	2 670 582
Sum varer		2 352 677	2 670 582
Fordringer			
Kundefordringer	1	1 219 883	1 046 820
Andre kortsiktige fordringer		1 322 764	638 626
Konsernfordringer	8		
Sum fordringer		2 542 647	1 685 446
Bankinnskudd, kontanter og lignende			
Bankinnskudd, kontanter og lignende	9	4 728 951	7 380 433
Sum bankinnskudd, kontanter og lignende		4 728 951	7 380 433
Sum omløpsmidler		9 624 275	11 736 461
SUM EIENDELER		28 106 334	31 566 208



BALANSE - EGENKAPITAL OG GJELD

Egenkapital

Innskutt egenkapital

Aksjekapital	10	2 000 000	2 000 000
Sum innskutt egenkapital		2 000 000	2 000 000

Opptjent egenkapital

Konsernfond		2 070 854	6 831 456
Sum opptjent egenkapital		2 070 854	6 831 456

Minoritetsinteresser		1 065 398	1 115 288
----------------------	--	-----------	-----------

Sum egenkapital	11	5 136 252	9 946 744
------------------------	-----------	------------------	------------------

Gjeld

Langsiktig gjeld

Annen langsiktig gjeld

Gjeld til kredittinstitusjoner	12	6 265 146	8 270 490
Sum annen langsiktig gjeld		6 265 146	8 270 490

Sum langsiktig gjeld		6 265 146	8 270 490
-----------------------------	--	------------------	------------------

Kortsiktig gjeld

Gjeld til

kredittinstitusjoner	13		
Avsatt ikke utbetalt tilleggsutbytt		937 278	
Leverandørgjeld		1 929 541	1 387 892
Betalbar skatt	6	664 072	688 472
Skyldige offentlige avgifter		3 759 373	3 832 465
Annen kortsiktig gjeld		9 414 672	7 440 145
Sum kortsiktig gjeld		16 704 936	13 348 974

Sum gjeld		22 970 082	21 619 464
------------------	--	-------------------	-------------------

SUM EGENKAPITAL OG GJELD		28 106 334	31 566 208
---------------------------------	--	-------------------	-------------------



Organisasjonsnr: 980 414 027
H2 GRUPPEN AS

NOTEOPPLYSNINGER - SELSKAP - alle poster oppgitt i hele tall

Note

Antall årsverk i regnskapsåret
3.00

Sum Beløp

Balanseført verdi 31.12. Varige driftsmidler Immaterielle eiend.

Konsernregnskap

Morselskapet sitt navn

Forretningskontor for morselskapet

Begrunnelse for at datterselskap er utelatt fra konsolideringen

Samlet beløp - tilknyttet selskap Årets Fjorårets

Samlet beløp - foretak i samme konsern Årets Fjorårets

Samlet beløp - foretak i samme konsern Årets Fjorårets

Samlet beløp - felles kontrollert virksomhet Årets Fjorårets

Pantstillelse Beløp

Beholdning av egne aksjer Antall Pålydende Andel av aksjek.



Organisasjonsnr: 980 414 027
H2 GRUPPEN AS

NOTEOPPLYSNINGER - KONSERN - alle poster oppgitt i hele tall

Note

1

Regnskapsprinsipper

Note 1 Regnskapsprinsipper I årsregnskapet er alle poster verdsatt og periodisert i overensstemmelse med regnskapslovens bestemmelser og reglene som følger av god regnskapsskikk. Klassifisering Eiendeler bestemt til varig eie eller bruk, samt fordringer med forfall mer enn ett år etter balansedagen er medtatt som anleggsmidler. Øvrige eiendeler er klassifisert som omløpsmidler. Gjeld som forfaller senere enn ett år etter regnskapsperiodens utløp er oppført som langsiktig gjeld. Inntekts- og kostnadsføringsprinsipp ? sammenstilling Inntekt resultatføres som hovedregel når det er opptjent. Inntektsføring skjer følgelig normalt på leveringstidspunktet ved salg av varer og tjenester. Utgifter sammenstilles med og kostnadsføres samtidig med de inntekter utgiftene kan henføres til. Utgifter som ikke kan henføres direkte til inntekter, kostnadsføres når de påløper. Varige driftsmidler Varige driftsmidler føres i balansen til anskaffelseskost, fratrukket akkumulerte avskrivninger. Alle leieavtaler kostnadsføres som vanlig leie og klassifiseres som ordinær driftskostnad. Ordinære avskrivninger er beregnet lineært over driftsmidlenes økonomiske levetid med utgangspunkt i historisk kostpris. Fordringer Fordringer er oppført til pålydende med fradrag for forventet tap. Utsatt skatt og skattekostnad Utsatt skatt beregnes i tråd med foreløpig regnskapsstandard for resultatskatt. Netto utsatt skattefordel balanseføres. Konsolideringsprinsipper Selskaper hvor H2 Gruppen AS eier mer enn 50% konsolideres 100% inn i konsernregnskapet. I selskaper hvor det er minoritetsinteresser, blir deres andel av resultat og egenkapital presentert som minoritetsinteresser under egenkapital. Andel av minoritetsinteressenes resultat vises i resultatregnskapet. Minoritetsinteressenes ansvar er begrenset til det aksjeinnskudd som de har skutt inn i datterselskapet, forutsatt at minoritetsinteressene ikke har avgitt særskilt garanti utover sitt aksjeinnskudd. I morselskapet behandles aksjeinvesteringer i datterselskaper etter laveste verdis prinsipp av kostpris og antatt virkelig verdi. Konsolideringen gjennomføres etter oppkjøpsmetoden hvor det gjennomføres merverdianalyser ved endring av eierandeler. Internt mellomværende og interne driftstransaksjoner elimineres. Tilknyttede selskaper, hvor eierandelen ligger mellom 20 % - 50%, blir behandlet etter kostmetoden i selskapsregnskapet og etter egenkapitalmetoden i konsernregnskapet. Skatt Skattekostnaden i resultatregnskapet omfatter både periodens betalbare skatt og endring i utsatt skatt. Utsatt skatt beregnes med aktuell skattesats på grunnlag av de midlertidige forskjeller som eksisterer mellom regnskapsmessig og skattemessige verder, samt eventuelt ligningsmessig underskudd til fremføring ved utgangen av regnskapsåret. Skatteøkende og skattereduserende midlertidige forskjeller som reverserer eller kan reversere i samme periode er utlignet. Oppføring av utsatt skattefordel på netto skattereduserende forskjeller som ikke er utlignet og underskudd til fremføring, begrunnes med antatt fremtidig inntjening. Utsatt skatt og skattefordel som kan balanseføres, oppføres netto i balansen. Kontantstrømpoppstilling Kontantstrømpoppstillingen utarbeides etter den indirekte metode. Kontanter og kontantekvivalenter omfatter kontanter, bankinnskudd og andre kortsiktige, likvide plasseringer som umiddelbart og med uvesentlig kursrisiko kan konverteres til kjente kontantbeløp og med gjenværende løpetid mindre enn tre måneder fra anskaffelsesdato.



Note

Antall årsverk i regnskapsåret

3.00

Note

3

Spesifisering av resultatregnskapet

Lønnskostnader

<u>Lønn</u>	<u>Årets</u>	<u>Fjorårets</u>
	30240147.00	27917519.00
<u>Folketrygdavgift</u>	<u>Årets</u>	<u>Fjorårets</u>
	4647076.00	4342191.00
<u>Pensjonskostnader</u>	<u>Årets</u>	<u>Fjorårets</u>
	1169493.00	639075.00
<u>Andre ytelser</u>	<u>Årets</u>	<u>Fjorårets</u>
	1277167.00	1622264.00
<u>Sum lønnskostnader</u>	<u>Årets</u>	<u>Fjorårets</u>
	37333883.00	34521049.00

Note

Ekstraordinære inntekter og kostnader

<u>Sum</u>	<u>Beløp</u>
------------	--------------

Note

4

Varige driftsmidler og immaterielle eiendeler

<u>Anskaffelseskost 01.01.</u>	<u>Varige driftsmidler</u>	<u>Immaterielle eiend.</u>
	6807408.00	33810656.00
<u>Tilgang i året</u>	<u>Varige driftsmidler</u>	<u>Immaterielle eiend.</u>
	448464.00	130216.00
<u>Anskaffelseskost 31.12.</u>	<u>Varige driftsmidler</u>	<u>Immaterielle eiend.</u>
	7255872.00	33940872.00
<u>Samlede av-/nedskrivn.</u>	<u>Varige driftsmidler</u>	<u>Immaterielle eiend.</u>
	5900530.00	17682328.00
<u>Balanseført verdi 31.12.</u>	<u>Varige driftsmidler</u>	<u>Immaterielle eiend.</u>
	1355342.00	16258544.00
<u>Årets av-/nedskrivn.</u>	<u>Varige driftsmidler</u>	<u>Immaterielle eiend.</u>



537464.00

1134583.00

Anskaffelseskost - balanseførte lånekostnader, egentilvirkede anleggsmidler

Goodwill spesifisert for hvert enkelt virksomhetskjøp

Avskrivningsplan for goodwill som er lenger enn fem år - begrunnelse

Mer om varige driftsmidler/immaterielle eiendeler

Konsernregnskap

Morselskapet sitt navn

Forretningskontor for morselskapet

Begrunnelse for at datterselskap er utelatt fra konsolideringen

<u>Samlet beløp - tilknyttet selskap</u>	<u>Årets</u>	<u>Fjorårets</u>
--	--------------	------------------

<u>Samlet beløp - foretak i samme konsern</u>	<u>Årets</u>	<u>Fjorårets</u>
---	--------------	------------------

<u>Samlet beløp - foretak i samme konsern</u>	<u>Årets</u>	<u>Fjorårets</u>
---	--------------	------------------

<u>Samlet beløp - felles kontrollert virksomhet</u>	<u>Årets</u>	<u>Fjorårets</u>
---	--------------	------------------

<u>Pantstillelse</u>	<u>Beløp</u>
----------------------	--------------

<u>Beholdning av egne aksjer</u>	<u>Antall</u>	<u>Pålydende</u>	<u>Andel av aksjek.</u>
----------------------------------	---------------	------------------	-------------------------



 BankID Signing
Henki Olsfæd
2023-07-13

 BankID Signing
Bernt Thoresen
2023-07-13

 BankID Signing
Steffen Furuvik Thoresen
2023-07-14

 BankID Signing
Iben Benjamin Brauteset Ofsæ
2023-07-14

H2 Gruppen AS

Konsernregnskap

2022




ÅRSBERETNING 2022

H2 GRUPPEN AS (org.nr.980 414 027)

 BankID Signing
Henki Ofstad
2023-07-13

 BankID Signing
Bernt Thoresen
2023-07-13

 BankID Signing
Steffen Furuvik Thoresen
2023-07-14

 BankID Signing
Iben Benjamin Brauteset Ofstad
2023-07-14

Virksomhetens art

Selskapet er mor i konsern, og driver hovedkontortjenester for selskaper innenfor H2 konsernet, herunder opplæringsvirksomhet for lærlinger i konsernet. Datterselskapenes virksomhet består av drift av frisørsalonger i Trondheim. Selskapets virksomhet drives i Trondheim.

I H2 Gruppen AS inngår følgende datterselskaper, der virksomheten består av frisørbehandling og salg av hårpleieprodukter rettet mot konsumenter i Norge:

H2 Thomas Angells gt AS	60%
H2 Grilstad Marina AS	100%
H2 Solsiden AS	100%
H2 Lade AS	93%
H2 Byhaven AS	60%
H2 Academy AS	100%
H2 Nordre AS	82%
H2 Dronningens gt AS	82%
H2 Barbershop AS	100%
Gorgeous London AS	100%

Alle selskapene har adresse i Trondheim

Utvikling i resultat og stilling samt sentrale risikoer og usikkerhetsfaktorer

	2022	2021	2020
Driftsinntekter	1 697 534	1 602 996	2 297 903
Driftsresultat	-2 332 235	-2 928 396	-9 311 293
Årsresultat	-4 054 186	994 092	- 117 095
	31.12.2022	31.12.2021	31.12.2020
Balansesum	30 654 774	33 029 814	32 316 304
Egenkapital	10 908 587	16 962 773	15 968 682
Egenkapitalprosent	35,5%	51,4%	49,4%

Driftsinntektene i selskapet endret seg fra 1,6 mill. kr i fjor til 1,7 mill. kr i år, en økning på 6 %. Årsresultatet ble -4,054 mill. kr. mot 0,994 mill. kr i fjor.

Konsernet oppnådde et negativt driftsresultat på 1,036 mill. kr i 2022, mot et tilsvarende overskudd i 2021 på 1,276 mill. kr. Den bokførte egenkapitalen for konsernet pr 31.12.2022 er positiv med 5,136 mill. kr.

Det er stor konkurranse innenfor hårpleie, men konsernet er godt posisjonert i markedet.


Selskapets virksomhet består i å ivareta eierinteresser i de ulike datterselskaper og drifte hovedkontortjenester.


Konsernet bærer finansiell risiko i form av lån gitt av Sparebank 1 Midt-Norge. Konsernets hovedaktivitet som er relatert til frisørvirksomhet har etter styrets vurdering begrenset operasjonell risiko og kredittrisikoen knyttet til denne aktiviteten er begrenset ved at oppgjør hovedsakelig skjer via betalingsterminaler. Konsernet har svært begrenset med transaksjoner i utenlandsk valuta.



 BankID Signing
Henki Ofstad
2023-07-13

 BankID Signing
Bernt Thoresen
2023-07-13

 BankID Signing
Steffen Furuvik Thoresen
2023-07-14

 BankID Signing
Iben Benjamin Brauteset Ofstad
2023-07-14

Det har ikke intruffet andre forhold etter regnskapsårets slutt som har betydning for det frar årsregnskapet.

Årsregnskapet gir en rettvise oversikt over utviklingen i foretaket, for resultatet i regnska stillingen ved regnskapsårets slutt.

Fortsatt drift

Årsregnskapet er utarbeidet under forutsetning om fortsatt drift. Til grunn for antagelsen ligger konsernets økonomiske resultater. De underliggende datterselskapene har i all hovedsak positive resultater, noe som gir grunnlag for videre drift. Det bekreftes herved at forutsetningen om fortsatt drift er til stede.

Det er rimelig samsvar mellom driftsresultat og kontantstrøm fra operasjonelle aktiviteter både for mor og konsern.

Styret kjenner ikke til noen forhold av viktighet for å bedømme selskapets stilling og resultat som ikke fremgår av regnskapet og balansen med noter.

Forsknings- og utviklingsaktiviteter

Selskapet driver ikke med FoU-aktiviteter, og har ikke hatt slike aktiviteter i regnskapsåret

Investeringer, finansiering og likviditet

De samlede investeringene i morselskapet i regnskapsåret var 17,9 mill kr.

Konsernets kortsiktige gjeld utgjorde pr.31.12. i regnskapsåret 72% av samlet gjeld i selskapet, sammenlignet med 43% pr. 31.12 i fjor. Selskapets finansielle stilling er god.

Totalkapitalen var ved utgangen av regnskapsåret 28,1 mill. kroner, sammenlignet med 31,57 mill. kroner pr 31.12. året før. Egenkapitalandelen pr. 31.12 i regnskapsåret var 18%, sammenlignet med 31,5% pr. 31.12 i fjor.

Arbeidsmiljø og personale

Arbeidsmiljøet betraktes som godt. Det er ikke iverksatt spesielle tiltak i denne forbindelse. Ansatte i virksomheten har ikke vært utsatt for ulykker eller skader i forbindelse med utførelsen av sitt arbeid. I henhold til gjeldende lover og forskrifter fører selskapet oversikt over det totale sykefraværet blant ansatte. Sykefraværet har i året vært ubetydelig. For datterselskaper gjelder et sykefravær på mellom 1% og 10%. Ansatte har ikke vært utsatt for ulykker eller skader av betydning i utførelse av arbeidet. Det foreligger ingen forsikringsordninger hverken for daglig leder eller styret, som dekkes av selskapet.

Likestilling mellom kjønnene

Av totalt 15 ansatte, er 6 kvinner og 9 menn. Styret består av 0 kvinner og 4 menn.

Konsernet arbeider aktivt for å forhindre enhver diskriminering med utgangspunkt i kjønn, etnisitet, seksuell legning og religion.

Miljørapport

Selskapet driver ikke virksomhet som forurenser det ytre miljø utover hva som er normalt for bransjen.

Forsikring

Det er ikke tegnet forsikring for styret og daglig leder i H2 Gruppen per 31.12.2022



Årsresultat og dekning av årsunderskudd

Styret foreslår følgende disponering av årets resultat på kr -4 054 186 :

Avregnet mot overkurs

Totalt

-4 054

-4 054 186



BankID Signing
Henki Ofstad
2023-07-13



BankID Signing
Bernt Thoresen
2023-07-13



BankID Signing
Steffen Furuvik Thoresen
2023-07-14



BankID Signing
Iben Benjamin Brauteset Ofstad
2023-07-14

TRONDHEIM den 30.06.2023

Henki Ofstad

Daglig leder/styreleder

Iben Ofstad

Styremedlem

Bernt Thoresen

Styremedlem

Steffen Furuvik Thoresen

Styremedlem



BankID Signing
Henki Olsfæd
2023-07-13

BankID Signing
Bernt Thoresen
2023-07-13

BankID Signing
Steffen Furuvik Thoresen
2023-07-14

BankID Signing
Iben Benjamin Brauteset Olfstad
2023-07-14

H2 GRUPPEN AS					
RESULTATREGNSKAP MOR/KONSERN					
Morselskap			Konsern		
2022	2021		Note	2022	2021
		DRIFTSINNEKTER OG DRIFTSKOSTNADER			
1 697 534	1 602 996	Driftsinntekter	1,2	56 732 165	55 460 808
2 240 300		Andre salgsinntekter		2 241 268	-
3 937 834	1 602 996	SUM DRIFTSINNEKTER	1,2	58 973 433	55 460 808
347 983	222 893	Varekostnader		7 047 386	6 519 140
3 144 914	2 479 123	Lønnskostnader	3	37 333 883	34 521 049
40 706	40 706	Ordinære avskrivninger/nedskrivninger	4	1 672 047	1 533 529
2 736 466	1 788 670	Annen driftskostnad	3	13 955 892	11 610 569
6 270 069	4 531 392	SUM DRIFTSKOSTNADER		60 009 208	54 184 287
-2 332 235	-2 928 396	DRIFTSRESULTAT		-1 035 775	1 276 521
		FINANSINNEKTER OG FINANSKOSTNADER			
2 759 519	4 355 699	Inntekt på investering i DS/TS	5	-	-
-4 075 200	-	Nedskrivning på aksjer i datterselskap			
659 548	241 286	Annen renteinntekt		867 832	265 912
1 916	5 035	Annen finansinntekt		3 542	9 937
-1 065 127	-658 110	Annen rentekostnad		-1 121 547	-685 967
-2 607	-21 422	Annen finanskostnad		-22 285	-23 251
-1 721 951	3 922 488	RESULTAT AV FINANSPOSTER		-272 458	-433 369
-4 054 186	994 092	RESULTAT FØR SKATTEKOSTNAD		-1 308 233	843 152
-	-	Skattekostnad på ordinært resultat	6	-934 447	-1 331 117
-4 054 186	994 092	ÅRSRESULTAT		-2 242 680	-487 965
		OVERFØRINGER			
-4 054 186	994 092	Avregnet mot overskurs		-	-
-	-	Tilleggsutbytte		-	-
	-	Majoritetens andel		-2 949 439	-1 479 659
	-	Minoritetens andel		706 759	991 694
-4 054 186	994 092	SUM DISPONERT	10	-2 242 680	-487 965

KONSERNREGNSKAP H2 GRUPPEN AS

Side 1



BankID Signing
Henki Olsfæd
2023-07-13

BankID Signing
Bernt Thoresen
2023-07-13

BankID Signing
Steffen Furuvik Thoresen
2023-07-14

BankID Signing
Iben Benjamin Brauteset Ofsæ
2023-07-14

H2 GRUPPEN AS					
EIENDELER MOR/KONSERN					
Morselskap				Konsern	
2022	2021	EIENDELER	Note	2022	2021
ANLEGGSMIDLER					
IMMATERIELLE EIENDELER					
5 130 216	5 000 000	Immaterielle eiendeler	4	16 258 543	17 262 910
685 192	685 192	Utsatt skattefordel	6	831 760	779 720
5 815 408	5 685 192	SUM IMMATERIELLE EIENDELER		17 090 303	18 042 630
VARIGE DRIFTSMIDLER					
-	-	Tomter, bygninger o.a. fast eiendom		-	-
131 022	171 729	Driftsløsøre, inventar o.a. utstyr		1 355 345	1 444 347
131 022	171 729	SUM VARIGE DRIFTSMIDLER	4	1 355 345	1 444 347
FINANSIELLE ANLEGGSMIDLER					
17 923 635	21 714 609	Investeringer i datterselskap	7	-	-
5 000	5 000	Investering i øvrige virksomheter		5 000	5 000
-	-	Andre langsiktige fordringer		31 411	25 048
-	312 722	Lån nærstående selskaper	8	-	312 722
17 928 635	22 032 331	SUM FINANSIELLE ANLEGGSMIDLER		36 411	342 770
23 875 065	27 889 252	SUM ANLEGGSMIDLER		18 482 059	19 829 747
OMLØPSMIDLER					
59 692	126 172	Lager av varer og annen beholdning		2 352 677	2 670 582
FORDRINGER					
357 403	388 173	Kundefordringer	1	1 219 883	1 046 820
415 476	452 720	Andre kortsiktige fordringer		1 322 764	638 626
5 874 146	4 108 627	Fordringer på konsernselskaper	8	-	-
72 992	64 870	Bankinnskudd, kontanter og lignende	9	4 728 951	7 380 433
6 779 709	5 140 562	SUM OMLØPSMIDLER		9 624 275	11 736 461
30 654 774	33 029 814	SUM EIENDELER		28 106 334	31 566 208


H2 GRUPPEN AS


Side 2



 BankID Signing
Henki Ofstad
2023-07-13

 BankID Signing
Bernt Thoresen
2023-07-13

 BankID Signing
Steffen Furuvik Thoresen
2023-07-14

 BankID Signing
Iben Benjamin Brauteset Ofsta
2023-07-14

H2 GRUPPEN AS					
EGENKAPITAL OG GJELD MOR/KONSERN					
Morselskap			Konsern		
2022	2021	EGENKAPITAL OG GJELD	Note	2022	2021
		INNSKUTT EGENKAPITAL			
2 000 000	2 000 000	Aksjekapital	10	2 000 000	2 000 000
-	-	Ikke reg.kap.innskudd		-	-
8 908 587	14 962 773	Overkurs		-	-
10 908 587	16 962 773	SUM INNSKUTT EGENKAPITAL		2 000 000	2 000 000
		OPPTJENT EGENKAPITAL			
-	-	Konsernfond		2 070 854	6 831 456
-	-				-
-	-	SUM OPPTJENT EGENKAPITAL		2 070 854	6 831 456
-	-	Minoritetsandel		1 065 398	1 115 288
10 908 587	16 962 773	SUM EGENKAPITAL	11	5 136 252	9 946 744
		ANNEN LANGSIKTIG GJELD			
6 265 146	8 270 490	Gjeld til kredittinstitusjoner	12	6 265 146	8 270 490
-	-	Lån fra konsernforetak		-	-
6 265 146	8 270 490	SUM ANNEN LANGSIKTIG GJELD		6 265 146	8 270 490
		KORTSIKTIG GJELD			
10 520 963	6 816 433	Gjeld til kredittinstitusjoner	13	-	-
204 000	145 827	Leverandørgjeld		1 929 541	1 387 892
937 278	-	Avsatt, ikke utbetalt tilleggsutbytte		937 278	-
-	-	Betalbar skatt	6	664 072	688 472
120 399	222 337	Skyldige offentlige avgifter		3 759 373	3 832 465
-	-	Kortsiktig gjeld til nærstående selskap		-	-
1 698 401	611 954	Annen kortsiktig gjeld		9 414 672	7 440 145
13 481 041	7 796 551	SUM KORTSIKTIG GJELD		16 704 936	13 348 974
30 654 774	33 029 814	SUM EGENKAPITAL OG GJELD		28 106 334	31 566 208
Trondheim 30.06.2023					
Henki Ofstad <i>styreleder/DL</i>	Bernt Thoresen <i>styremedlem</i>	Iben Ofstad <i>styremedlem</i>		Steffen Furuvik Thoresen <i>styremedlem</i>	

H2 GRUPPEN AS


Side 3




H2 GRUPPEN AS NOTER FOR 2022

 BankID Signing
Henki Ofstad
2023-07-13

 BankID Signing
Bernt Thoresen
2023-07-13

 BankID Signing
Steffen Furuvik Thoresen
2023-07-14

 BankID Signing
Iben Benjamin Brauteset Ofstad
2023-07-14

Note 1 Regnskapsprinsipper

I årsregnskapet er alle poster verdsatt og periodisert i overensstemmelse med regnskapslovens bestemmelser og reglene som følger av god regnskapskikk.

Klassifisering

Eiendeler bestemt til varig eie eller bruk, samt fordringer med forfall mer enn ett år etter balansedagen er medtatt som anleggsmidler. Øvrige eiendeler er klassifisert som omløpsmidler. Gjeld som forfaller senere enn ett år etter regnskapsperiodens utløp er oppført som langsiktig gjeld.

Inntekts- og kostnadsføringsprinsipp – sammenstilling

Inntekt resultatføres som hovedregel når det er opptjent. Inntektsføring skjer følgelig normalt på leveringstidspunktet ved salg av varer og tjenester. Utgifter sammenstilles med og kostnadsføres samtidig med de inntekter utgiftene kan henføres til. Utgifter som ikke kan henføres direkte til inntekter, kostnadsføres når de påløper.

Varige driftsmidler

Varige driftsmidler føres i balansen til anskaffelseskost, fratrukket akkumulerte avskrivninger. Alle leieavtaler kostnadsføres som vanlig leie og klassifiseres som ordinær driftskostnad. Ordinære avskrivninger er beregnet lineært over driftsmidlenes økonomiske levetid med utgangspunkt i historisk kostpris.

Fordringer

Fordringer er oppført til pålydende med fradrag for forventet tap.

Utsatt skatt og skattekostnad

Utsatt skatt beregnes i tråd med foreløpig regnskapsstandard for resultatskatt. Netto utsatt skattefordel balanseføres.

Konsolideringsprinsipper

Selskaper hvor H2 Gruppen AS eier mer enn 50% konsolideres 100% inn i konsernregnskapet. I selskaper hvor det er minoritetsinteresser, blir deres andel av resultat og egenkapital presentert som minoritetsinteresser under egenkapital. Andel av minoritetsinteressenes resultat vises i resultatregnskapet. Minoritetsinteressenes ansvar er begrenset til det aksjeinnskudd som de har skutt inn i datterselskapet, forutsatt at minoritetsinteressene ikke har avgitt særskilt garanti utover sitt aksjeinnskudd. I morselskapet behandles aksjeinvesteringer i datterselskaper etter laveste verdis prinsipp av kostpris og antatt virkelig verdi.

Konsolideringen gjennomføres etter oppkjøpsmetoden hvor det gjennomføres merverdianalyser ved endring av eierandeler. Internt mellomværende og interne driftstransaksjoner elimineres.

Tilknyttede selskaper, hvor eierandelen ligger mellom 20 % - 50%, blir behandlet etter kostmetoden i selskapsregnskapet og etter egenkapitalmetoden i konsernregnskapet.

Skatt

Skattekostnaden i resultatregnskapet omfatter både periodens betalbare skatt og endring i utsatt skatt. Utsatt skatt beregnes med aktuell skattesats på grunnlag av de midlertidige forskjeller som eksisterer mellom regnskapsmessig og skattemessige verder, samt eventuelt ligningsmessig underskudd til fremføring ved utgangen av regnskapsåret. Skatteøkende og skattereduserende midlertidige forskjeller som reverserer eller kan reversere i samme periode er utlignet. Oppføring av utsatt skattefordel på netto skattereduserende forskjeller som ikke er utlignet og underskudd til fremføring, begrunnes med antatt fremtidig inntjening. Utsatt skatt og skattefordel som kan balanseføres, oppføres netto i balansen.

Kontantstrømoppstilling


Kontantstrømoppstillingen utarbeides etter den indirekte metode. Kontanter og kontantekvivalenter omfatter kontanter, bankinnskudd og andre kortsiktige, likvide plasseringer som umiddelbart og med uvesentlig kursrisiko kan konverteres til kjente kontantbeløp og med gjenværende løpetid mindre enn tre måneder fra anskaffelsesdato.




H2 GRUPPEN NOTER FOR 2022

 BankID Signing
Henki Olsfæd
2023-07-13

 BankID Signing
Bernt Thoresen
2023-07-13

 BankID Signing
Steffen Furuvik Thoresen
2023-07-14

 BankID Signing
Iben Benjamin Brauteset Olfstad
2023-07-14

Note 2 Driftsinntekter

Konsernselskap

Pr. geografiske område:

	Mor		Konsern	
	2022	2021	2022	2021
Ordinære driftsinntekter - Norge	1 697 534	1 602 996	56 732 165	55 460 808

Note 3 Lønnskostnader, antall ansatte, godtgjørelser, lån til ansatte m.m.

	Mor		Konsern	
	2022	2021	2022	2021
Lønninger	2 046 933	1 813 347	30 240 147	27 917 519
Arbeidsgiveravgift	292 335	258 841	4 647 076	4 342 191
Pensjonskostnader	51 631	-22800	1 169 493	639 075
Andre ytelser	754 015	429 735	1 277 167	1 622 264
Sum lønnskostnader	3 144 914	2 479 123	37 333 883	34 521 049

Gjennomsnittlig antall årsverk	3	3	59	58
--------------------------------	---	---	----	----

Ytelser til ledende personer i morselskap

	Daglig leder	Styret
Lønn	806 400	0
Annen godtgjørelse	4 392	0
Premie til pensjonsordning	14 400	0

Det foreligger ikke forpliktelse til å gi særskilt vederlag ved opphør eller endring av ansettelsesforhold.
Foretaket er ikke pliktig til å ha tjenstepensjonsordning for selskapets ansatte, jfr. lov om obligatorisk tjenstepensjon.


Godtgjørelse til revisor

	Mor		Konsern	
	2022	2021	2022	2021
Lovpålagt revisjon	100 000	90 000	313 250	225 600
Andre tjenester	68 500	108 610	69 250	117 860
Sum (alle beløp er eks mva)	168 500	198 610	382 500	343 460


Foretaksnummer 977 052 874




H2 GRUPPEN NOTER FOR 2022

 BankID Signing
Henki Olsfæd
2023-07-13

 BankID Signing
Børnt Thoresen
2023-07-13

 BankID Signing
Steffen Furuvik Thoresen
2023-07-14

 BankID Signing
Iben Benjamin Brauteset Olfsta
2023-07-14

Note 4 Varige driftsmidler

Morselskap

	Konsesjoner, patenter, lisenser o.l.	Maskiner og anlegg	Driftsløsøre mm	Sum
Anskaffelseskost 01.01	5 000 000	47 800	1 121 849	6 169 648
Tilgang driftsmidler	130 216	-	-	130 216
Avgang	-	-	-	-
Anskaffelseskost 31.12	5 130 216	47 800	1 121 849	6 299 864
				-
Akkumulerte avskrivninger 01.01	-	47 800	950 120	997 920
Årets ordinære avskrivninger	-	-	40 706	40 706
Tilbakeførte avskr. lfm avgang	-	-	-	-
Akkumulerte avskrivninger 31.12	-	47 800	990 826	1 038 626
Balanseført verdi pr. 31.12	5 130 216	-	131 023	5 261 238

Økonomisk levetid

5 år

10 år

Avskrivningsplan

Lineær

Lineær

Konsernselskap

	Maskiner og anlegg	Driftsløsøre, maskiner m.m.	Immaterielle eiendeler	Sum
Anskaffelseskost 01.01	386 528	6 420 880	33 810 656	40 618 066
Tilgang driftsmidler	-	448 464	130 216	578 680
Avgang	-	-	-	-
Anskaffelseskost 31.12	386 528	6 869 344	33 940 872	41 196 746
				-
Akkumulerte avskrivninger 01.01	386 528	4 976 538	16 547 745	21 910 811
Årets ordinære avskrivninger	-	537 464	1 134 583	1 672 047
Årets nedskrivninger	-	-	-	-
Avgang ordinære avskrivninger	-	-	-	-
Akkumulerte avskrivninger 31.12	386 528	5 514 002	17 682 328	23 582 858
Balanseført verdi pr. 31.12	-	1 355 342	16 258 544	17 613 888

Økonomisk levetid

3-10 år

5-25 år

Avskrivningsplan

Lineær

Lineær


Foretaksnummer 977 052 874




H2 GRUPPEN NOTER FOR 2022

 BankID Signing
Henki Olsfæd
2023-07-13

 BankID Signing
Børnt Thoresen
2023-07-13

 BankID Signing
Steffen Furuvik Thoresen
2023-07-14

 BankID Signing
Iben Benjamin Brauteset Olfstad
2023-07-14

Note 5 Inntekt på investeringer i datterselskaper	2022	
Morselskap:		
Inntekt på investering i DS/TS består av:		
Aksjeutbytte fra datterselskaper	1 294 000	1 847 203
Konsernbidrag fra datterselskaper	1 465 519	2 508 496
Sum	2 759 519	4 355 699

Note 6 Skatt

	Morselskap		Konsernselskap	
	2022	2021	2022	2021
Betalbar skatt fremkommer slik:				
Ordinært resultat før skatt	-4 054 186	994 091	-1 308 234	843 153
Permanente forskjeller	1 370 702	-4 266 335	1 299 304	1 280 603
Endring midlertidige forskjeller	14 095	8 056	67 200	-38 768
Mottatt konsernbidrag	1 465 518	2 508 496	-	-
Tilbakeføring resultatbelastning konsern			-	0
Skattepliktig inntekt	-1 203 871	-755 692	58 270	2 084 988
Anv fremførbart underskudd	-	-	-	-365 797
Sum	-1 203 871	-755 692	58 270	1 719 191
Korreksjon - selskaper m/underskudd	-		2 740 358	1 407 707
Grunnlag betalbar skatt	-1 203 871	-755 692	2 798 628	3 126 898
Betalbar skatt	0	0	793 531	687 918
Årets skattekostnad fremkommer slik:				
Betalbar skatt	0	0	793 531	687 918
Endring utsatt skatt	0	0	-3 664	90 776
Skatteeffekt av konsernbidrag			144 581	552 423
Årets totale skattekostnad	0	0	934 447	1 331 117

Skatteeffekten av midlertidige forskjeller og underskudd til fremføring som har gitt opphav til utsatt skatt og utsatte skattefordeler, spesifisert på typer av midlertidige forskjeller:

	Morselskap		Konsernselskap	
	31.12.2022	31.12.2021	31.12.2022	31.12.2021
Driftsmidler	-46 567	-46 567	-258 037	-272 788
Varer			-	131 558
Fordringer	-5 000	-5 000	-19 602	-5 000
Andre forpliktelser		0	-45 900	-2 938
Fremførbart underskudd	-17 086 556	-14 578 060	-18 650 550	-14 559 017
Grunnlag utsatt skattefordel	-17 138 123	-14 629 627	-18 974 089	-14 708 185
Utsatt skatt /skattefordel	-3 770 387	-3 218 518	-4 174 300	-3 235 801
Herav ikke balanseført	3 085 195	-2 533 326	-3 342 539	-2 365 301
Balanseført utsatt skattefordel	-685 192	685 192	831 760	870 498
Skattesats	22 %	22 %	22 %	22 %


Foretaksnummer 977 052 874




H2 GRUPPEN NOTER FOR 2022

 BankID Signing
Henki Olstad
2023-07-13

 BankID Signing
Bernt Thoresen
2023-07-13

 BankID Signing
Steffen Furuvik Thoresen
2023-07-14

 BankID Signing
Iben Benjamin Brauteset Olsta
2023-07-14

Note 7 Datterselskap, tilknyttet selskap m.v.

Morselskap/konsern	Forretningskontor
H2 Gruppen	Trondheim

Datterselskap av H2 Gruppen AS:*)	Stemme- og eierandel	Bokført verdi	Selskapets egenkapital 31.12.22	Selskapets resultat 2022
Aksjer i H2 Byhaven AS	60 %	7 569 231	1 352 245	1 228 855
Aksjer i H2 Dronningens gate AS	82 %	2 059 933	303 250	149 617
Aksjer i H2 Academy (tidligere K)	70 %	-	-1 057 518	-479 911
Aksjer i H2 Barbershop AS	100 %	800 000	88 198	90 466
Aksjer i H2 Nordre AS	82 %	2 824 293	-636 453	-1 107 618
Aksjer i H2 Lade AS (tidl. Portob)	93 %	2 500 000	128 672	802 651
Aksjer i H2 Thomas Angellsgt AS	70 %	1 900 000	1 042 560	859 666
Aksjer i H2 Grilstad Marina AS	100 %	100 000	100 000	232 213
Aksjer i H2 Solsiden AS	100 %	170 178	100 000	179 148
Aksjer i Gorgeous London AS	100 %	-	-397 981	-169 359
Sum		17 923 635	1 022 973	1 785 728

selskaper hvor aktiviteten er avvirket eller av andre årsaker, er aksjeverdien nedskrevet til 0.

Note 8 Lån til foretak i samme konsern/nærstående selskaper

Morselskap:

Lån til nærstående selskaper	2022	2021
Langsiktig fordring House of Beauty	0	312 722
Langsiktig fordring H2 Barbershop AS	0	-
Kortsiktige fordringer konsernselskaper	5 874 146	4 108 627
Sum	5 874 146	4 421 349

Note 9 Bundne midler

	Mor		Konsern	
	2022	2021	2022	2021
Bundne midler utgjør pr. 31.12:	64 870	64 870	1 242 573	1 227 032
			2022	2021
Interne driftstransaksjoner			2 798 000	3 210 000


Foretaksnummer 977 052 874




H2 GRUPPEN NOTER FOR 2022

 BankID Signing
Henki Olsfæd
2023-07-13

 BankID Signing
Bernt Thoresen
2023-07-13

 BankID Signing
Steffen Furuvik Thoresen
2023-07-14

 BankID Signing
Iben Benjamin Brauteset Ofsæ
2023-07-14

Note 10 Aksjekapital og aksjonærinformasjon

Eierstruktur

De største aksjonærene i selskapet pr. 31.12.2021 var:

	Antall aksjer	Aksjekapital	Eierandel	Stemmeandel
House of Beauty AS	100	1 000 000	50 %	50 %
Invest 42 AS	100	1 000 000	50 %	50 %

Note 11 Egenkapital

Morselskap

	Aksjekapital	Overkurs	Annen egenkapital	Sum
Egenkapital pr 01.01.	2 000 000	14 962 775	-	16 962 775
Årets resultat		-4 054 186	-	-4 054 186
Tilleggsutbytte vedtatt i 2022		-2 000 000		-2 000 000
Egenkapital 31.12.	2 000 000	8 908 589	-	10 908 587


Konsernselskap

	Aksjekapital	Konsernfond	Minoritetsinteresser	Sum
Konsernets egenkapital pr 01.01.	2 000 000	6 831 456	1 115 288	9 946 744
Konsernresultat		-2 949 439	706 759	-2 242 680
Tilleggsutbytter vedtatt i 2022		-2 000 000	-606 000	-2 606 000
Annen egenkapitalendringer		38 188		38 188
Øvrige endringer i moritetsandeler		150 649	-150 649	-
Konsernets egenkapital 31.12.	2 000 000	2 070 854	1 065 398	5 136 252


Foretaksnummer 977 052 874




H2 GRUPPEN NOTER FOR 2022

 BankID Signing
Henki Olsfæd
2023-07-13

 BankID Signing
Bernt Thoresen
2023-07-13

 BankID Signing
Steffen Furuvik Thoresen
2023-07-14

 BankID Signing
Iben Benjamin Brauteset Olfstad
2023-07-14

Note 12 Langsiktig gjeld til kredittinstitusjon

	2023	2024	2025	
Avdrag som forfaller mor	2 002 232	2 002 232	2 002 232	249 450
Avdrag som forfaller konsern	2 002 232	2 002 232	2 002 232	249 450

Balanseført gjeld som er sikret ved pant

	Morselskap		Konsernselskap	
	31.12.2022	31.12.2021	31.12.2022	31.12.2021
Pantelån/gjeldsbrevlån	6 265 146	8 270 490	6 265 146	8 270 490
Kassekreditt *	10 520 963	5 189 890	-	-
Sum	16 786 109	13 460 380	6 265 146	8 270 490

* Kassekreditt er en netto cashpoolordning

** Konsernet per 31.12.22 en netto positiv beholdning på kr 4 728 951 (pr 31.12.2021 kr 7 380 433)

Balanseført verdi av eiendel stilt som sikkerhet for pantesikret gjeld

	Morselskap		Konsernselskap	
	31.12.2022	31.12.2021	31.12.2022	31.12.2021
Kundefordringer	357 403	388 173	1 219 883	1 046 820
Driftsmidler inklusive immaterielle eiendeler	5 141 238	5 171 729	17 613 888	18 707 257
Aksjer	17 923 635	21 719 609	5 000	5 000
Varebeholdning	59 692	71 993	2 352 677	2 670 582
Sum	23 481 968	27 351 504	21 191 448	22 429 659

Note 13 Gjeld til kredittinstitusjoner

	Konsern	
	2022	2021
Konsernets selskaper inngår i et konsernkontosystem med en samlet trekkramme på kr 5 000 000		
Pr 31.12.2022 er netto innskudd på konsernkontoen kr (fratrukket innestående på :	3 486 378	6 088 531
Saldoen er i konsernregnskapet nettet mot bankinnskudd		
Alle deltakerne i konsernkontosystemet er solidarisk ansvarlig for den kreditt som til enhver tid er trukket på konsernkontoen.		

Foretaksnummer 977 052 874



KPMG AS
Sjøgangen 6
N-7010 Trondheim

Telephone +47 45 40 40 63
Internet www.kpmg.no
Enterprise 935 174 627 MVA

Til generalforsamlingen i H2 Gruppen AS

Uavhengig revisors beretning

Konklusjon

Vi har revidert årsregnskapet for H2 Gruppen AS, som består av:

- selskapsregnskapet, som består av balanse per 31. desember 2022, resultatregnskap og kontantstrømpoppstilling for regnskapsåret avsluttet per denne datoen og noter til årsregnskapet, herunder et sammendrag av viktige regnskapsprinsipper, og
- konsernregnskapet, som består av balanse per 31. desember 2022, resultatregnskap og kontantstrømpoppstilling for regnskapsåret avsluttet per denne datoen og noter til årsregnskapet, herunder et sammendrag av viktige regnskapsprinsipper.

Etter vår mening

- oppfyller årsregnskapet gjeldende lovkrav,
- gir selskapsregnskapet et rettviseende bilde av selskapets finansielle stilling per 31. desember 2022 og av dets resultater og kontantstrømmer for regnskapsåret avsluttet per denne datoen i samsvar med regnskapslovens regler og god regnskapsskikk i Norge, og
- gir konsernregnskapet et rettviseende bilde av konsernets finansielle stilling per 31. desember 2022 og av dets resultater og kontantstrømmer for regnskapsåret avsluttet per denne datoen i samsvar med regnskapslovens regler og god regnskapsskikk i Norge.

Grunnlag for konklusjonen

Vi har gjennomført revisjonen i samsvar med International Standards on Auditing (ISA-ene). Våre oppgaver og plikter i henhold til disse standardene er beskrevet nedenfor under *Revisors oppgaver og plikter ved revisjonen av årsregnskapet*. Vi er uavhengige av selskapet og konsernet i samsvar med kravene i relevante lover og forskrifter i Norge og International Code of Ethics for Professional Accountants (inkludert internasjonale uavhengighetsstandarder) utstedt av International Ethics Standards Board for Accountants (IESBA-reglene), og vi har overholdt våre øvrige etiske forpliktelser i samsvar med disse kravene. Innhentet revisjonsbevis er etter vår vurdering tilstrekkelig og hensiktsmessig som grunnlag for vår konklusjon.

Øvrig informasjon

Styret og daglig leder (ledelsen) er ansvarlige for informasjonen i årsberetningen. Øvrig informasjon omfatter informasjon i årsrapporten bortsett fra årsregnskapet og den tilhørende revisjonsberetningen. Vår konklusjon om årsregnskapet ovenfor dekker ikke informasjonen i årsberetningen.

I forbindelse med revisjonen av årsregnskapet er det vår oppgave å lese årsberetningen. Formålet er å vurdere hvorvidt det foreligger vesentlig inkonsistens mellom årsberetningen og årsregnskapet og den kunnskap vi har opparbeidet oss under revisjonen av årsregnskapet, eller hvorvidt informasjon i årsberetningen ellers fremstår som vesentlig feil. Vi har plikt til å rapportere dersom årsberetningen fremstår som vesentlig feil. Vi har ingenting å rapportere i så henseende.

Offices in:

© KPMG AS, a Norwegian limited liability company and a member firm of the KPMG global organization of independent member firms affiliated with KPMG International Limited, a private English company limited by guarantee. All rights reserved.

Statsautoriserte revisorer - medlemmer av Den norske Revisorforening

Oslo	Elverum	Molde	Tromsø
Alta	Finnsnes	Sandefjord	Trondheim
Arendal	Hamar	Stavanger	Tynset
Bergen	Haugesund	Stord	Ulsteinvik
Bodo	Knarvik	Strøme	Ålesund
Drammen	Kristiansand		

Penneo Dokumentnøkkel: NLEZD-EPEJL-QSB2W-EX544-84DF8-DS4XT



Basert på kunnskapen vi har opparbeidet oss i revisjonen, mener vi at årsberetningen

- er konsistent med årsregnskapet og
- inneholder de opplysninger som skal gis i henhold til gjeldende lovkrav.

Ledelsens ansvar for årsregnskapet

Ledelsen er ansvarlig for å utarbeide årsregnskapet og for at det gir et rettviseende bilde i samsvar med regnskapslovens regler og god regnskapsskikk i Norge. Ledelsen er også ansvarlig for slik intern kontroll som den finner nødvendig for å kunne utarbeide et årsregnskap som ikke inneholder vesentlig feilinformasjon, verken som følge av misligheter eller utilsiktede feil.

Ved utarbeidelsen av årsregnskapet er ledelsen ansvarlig for å ta standpunkt til selskapets og konsernets evne til fortsatt drift, og opplyse om forhold av betydning for fortsatt drift. Forutsetningen om fortsatt drift skal legges til grunn for årsregnskapet så lenge det ikke er sannsynlig at virksomheten vil bli avvirket.

Revisors oppgaver og plikter ved revisjonen av årsregnskapet

Vårt mål er å oppnå betryggende sikkerhet for at årsregnskapet som helhet ikke inneholder vesentlig feilinformasjon, verken som følge av misligheter eller utilsiktede feil, og å avgi en revisjonsberetning som inneholder vår konklusjon. Betryggende sikkerhet er en høy grad av sikkerhet, men ingen garanti for at en revisjon utført i samsvar med ISA-ene, alltid vil avdekke vesentlig feilinformasjon. Feilinformasjon kan oppstå som følge av misligheter eller utilsiktede feil. Feilinformasjon er å anse som vesentlig dersom den enkeltvis eller samlet med rimelighet kan forventes å påvirke de økonomiske beslutningene som brukerne foretar på grunnlag av årsregnskapet.

Som del av en revisjon i samsvar med ISA-ene, utøver vi profesjonelt skjønn og utviser profesjonell skepsis gjennom hele revisjonen. I tillegg:

- identifiserer og vurderer vi risikoen for vesentlig feilinformasjon i regnskapet, enten det skyldes misligheter eller utilsiktede feil. Vi utformer og gjennomfører revisjonshandlingene for å håndtere slike risikoer, og innhenter revisjonsbevis som er tilstrekkelig og hensiktsmessig som grunnlag for vår konklusjon. Risikoen for at vesentlig feilinformasjon som følge av misligheter ikke blir avdekket, er høyere enn for feilinformasjon som skyldes utilsiktede feil, siden misligheter kan innebære samarbeid, forfalskning, bevisste utelatelser, uriktige fremstillinger eller overstyring av internkontroll.
- opparbeider vi oss en forståelse av intern kontroll som er relevant for revisjonen, for å utforme revisjonshandlingene som er hensiktsmessige etter omstendighetene, men ikke for å gi uttrykk for en mening om effektiviteten av selskapets og konsernets interne kontroll.
- evaluerer vi om de anvendte regnskapsprinsippene er hensiktsmessige og om regnskapsestimaterne og tilhørende noteopplysninger utarbeidet av ledelsen er rimelige.
- konkluderer vi på om ledelsens bruk av fortsatt drift-forutsetningen er hensiktsmessig, og, basert på innhentede revisjonsbevis, hvorvidt det foreligger vesentlig usikkerhet knyttet til hendelser eller forhold som kan skape tvil av betydning om selskapets og konsernets evne til fortsatt drift. Dersom vi konkluderer med at det eksisterer vesentlig usikkerhet, kreves det at vi i revisjonsberetningen henleder oppmerksomheten på tilleggsopplysningene i årsregnskapet, eller, dersom slike tilleggsopplysninger ikke er tilstrekkelige, at vi modifiserer vår konklusjon. Våre konklusjoner er basert på revisjonsbevis innhentet frem til datoen for revisjonsberetningen. Etterfølgende hendelser eller forhold kan imidlertid medføre at selskapet og konsernet ikke kan fortsette driften.
- evaluerer vi den samlede presentasjonen, strukturen og innholdet i årsregnskapet, inkludert tilleggsopplysningene, og hvorvidt årsregnskapet gir uttrykk for de underliggende transaksjonene og hendelsene på en måte som gir et rettviseende bilde.
- innhenter vi tilstrekkelig og hensiktsmessig revisjonsbevis vedrørende den finansielle informasjonen til enhetene eller forretningsområdene i konsernet for å kunne gi uttrykk for en mening om konsernregnskapet. Vi er ansvarlige for å lede, følge opp og gjennomføre

Penneo Dokumentnøkkel: NLEZD-EPEI L-QSB2W-EX544-84DF8-DS4XT



konsernrevisjonen. Vi har eneansvar for vår konklusjon om konsernregnskapet.

Vi kommuniserer med styret blant annet om det planlagte innholdet i og tidspunkt for revisjonsarbeidet og eventuelle vesentlige funn i revisjonen, herunder vesentlige svakheter i intern kontroll som vi avdekker gjennom revisjonen.

Trondheim, 14. juli 2023
KPMG AS

Sverre Einersen
Statsautorisert revisor
(elektronisk signert)

Penneo Dokumentnøkkel: NLEZD-EPEIL-QSB2W-EX544-84DF8-D54XT



PENNEO

Signaturene i dette dokumentet er juridisk bindende. Dokument signert med "Penneo"™ - sikker digital signatur.
De signerende parter sin identitet er registrert, og er listet nedenfor.

"Med min signatur bekrefter jeg alle datoer og innholdet i dette dokument."

Sverre Einersen

Partner

På vegne av: KPMG AS

Serienummer: 9578-5999-4-2181925

IP: 80.232.xxx.xxx

2023-07-14 13:06:30 UTC



Penneo Dokumentnøkkel: NLEZD-EPETL-QSB2W-EX544-84DF8-DS4YT

Dokumentet er signert digitalt, med **Penneo.com**. Alle digitale signatur-data i dokumentet er sikret og validert av den datamaskin-utregnede hash-verdien av det opprinnelige dokument. Dokumentet er låst og tids-stemplet med et sertifikat fra en betrodd tredjepart. All kryptografisk bevis er integrert i denne PDF, for fremtidig validering (hvis nødvendig).

Hvordan bekrefter at dette dokumentet er originalen?

Dokumentet er beskyttet av ett Adobe CDS sertifikat. Når du åpner dokumentet i

Adobe Reader, skal du kunne se at dokumentet er sertifisert av **Penneo e-signature service <penneo@penneo.com>**. Dette garanterer at innholdet i dokumentet ikke har blitt endret.

Det er lett å kontrollere de kryptografiske beviser som er lokalisert inne i dokumentet, med Penneo validator - <https://penneo.com/validator>