



## ÅRSREGNSKAPET FOR REGNSKAPSÅRET 2023 - GENERELL INFORMASJON

### Enheten

Organisasjonsnummer: 915 048 242  
Organisasjonsform: Aksjeselskap  
Foretaksnavn: SKJONG INVEST AS  
Forretningsadresse: Kristianavegen 12  
6050 VALDERØYA

### Regnskapsår

Årsregnskapets periode: 01.01.2023 - 31.12.2023

### Konsern

Mørselskap i konsern: Ja  
Konsernregnskap lagt ved: Ja

### Regnskapsregler

Regler for små foretak benyttet: Nei  
Benyttet ved utarbeidelsen av årsregnskapet til selskapet: Regnskapslovens alminnelige regler  
Benyttet ved utarbeidelsen av årsregnskapet til konsernet: Regnskapslovens alminnelige regler

### Årsregnskapet fastsatt av kompetent organ

Bekreftet av representant for selskapet: Hans Ludvig Skjong  
Dato for fastsettelse av årsregnskapet: 29.06.2024

### Grunnlag for avgivelse

År 2023: Årsregnskapet er elektronisk innlevert  
År 2022: Tall er hentet fra elektronisk innlevert årsregnskap fra 2023

*Det er ikke krav til at årsregnskapet m.v. som sendes til Regnskapsregisteret er undertegnet. Kontrollen på at dette er utført ligger hos revisor/enhetens øverste organ. Sikkerheten ivaretas ved at innsender har rolle/rettighet for innsending av årsregnskapet via Altinn, og ved at det bekreftes at årsregnskapet er fastsatt av kompetent organ.*

Brønnøysundregistrene, 05.07.2025



### Resultatregnskap

Beløp i: NOK	Note	2023	2022
<b>RESULTATREGNSKAP</b>			
<b>Inntekter</b>			
Salgsinntekt	1	120 000	100 000
<b>Sum inntekter</b>		<b>120 000</b>	<b>100 000</b>
<b>Kostnader</b>			
Annen driftskostnad	2	122 191	106 224
<b>Sum kostnader</b>		<b>122 191</b>	<b>106 224</b>
<b>Driftsresultat</b>		<b>-2 191</b>	<b>-6 224</b>
<b>Finansinntekter og finanskostnader</b>			
Inntekt på investering i datterselskap	1	667 000	3 000 000
Renteinntekt fra foretak i samme konsern			-26 637
Annen finansinntekt		22 510	
<b>Sum finansinntekter</b>		<b>689 510</b>	<b>2 973 364</b>
Annen rentekostnad		353 115	263 473
<b>Sum finanskostnader</b>		<b>353 115</b>	<b>263 473</b>
<b>Netto finans</b>		<b>336 394</b>	<b>2 709 891</b>
<b>Ordinært resultat før skattekostnad</b>		<b>334 204</b>	<b>2 703 667</b>
Skattekostnad på resultat	3	74 873	594 807
<b>Ordinært resultat etter skattekostnad</b>		<b>259 331</b>	<b>2 108 860</b>
<b>Årsresultat</b>	4	<b>259 331</b>	<b>2 108 860</b>
<b>Årsresultat etter minoritetsinteresser</b>		<b>259 331</b>	<b>2 108 860</b>
<b>Totalresultat</b>		<b>259 331</b>	<b>2 108 860</b>
<b>Overføringer og disponeringer</b>			
Avsatt til annen egenkapital		259 331	2 108 860
<b>Sum overføringer og disponeringer</b>		<b>259 331</b>	<b>2 108 860</b>



## Balanse

Beløp i: NOK	Note	2023	2022
<b>BALANSE - EIENDELER</b>			
<b>Anleggsmidler</b>			
<b>Immaterielle eiendeler</b>			
Utsatt skattefordel	3		
<b>Finansielle anleggsmidler</b>			
Investering i datterselskap	1	14 651 193	2 651 193
Investeringer i tilknyttet selskap	1	255 000	255 000
<b>Sum finansielle anleggsmidler</b>		<b>14 906 193</b>	<b>2 906 193</b>
<b>Sum anleggsmidler</b>		<b>14 906 193</b>	<b>2 906 193</b>
<b>Omløpsmidler</b>			
<b>Varer</b>			
<b>Fordringer</b>			
Kundefordringer	5		50 000
Andre kortsiktige fordringer		946	
Konsernfordringer	5	4 377 855	18 973 667
<b>Sum fordringer</b>		<b>4 378 801</b>	<b>19 023 667</b>
<b>Bankinnskudd, kontanter og lignende</b>			
Bankinnskudd, kontanter o.l.		12 937	13 061
<b>Sum bankinnskudd, kontanter og lignende</b>		<b>12 937</b>	<b>13 061</b>
<b>Sum omløpsmidler</b>		<b>4 391 737</b>	<b>19 036 728</b>
<b>SUM EIENDELER</b>		<b>19 297 930</b>	<b>21 942 921</b>
<b>BALANSE - EGENKAPITAL OG GJELD</b>			
<b>Egenkapital</b>			
<b>Innskutt egenkapital</b>			
Aksjekapital	6	170 000	170 000
<b>Sum innskutt egenkapital</b>		<b>170 000</b>	<b>170 000</b>



## Balanse

Beløp i: NOK	Note	2023	2022
<b>Opptjent egenkapital</b>			
Annen egenkapital	4	12 162 146	12 161 775
<b>Sum opptjent egenkapital</b>		<b>12 162 146</b>	<b>12 161 775</b>
<b>Sum egenkapital</b>	4	<b>12 332 146</b>	<b>12 331 775</b>
<b>Gjeld</b>			
<b>Langsiktig gjeld</b>			
Utsatt skatt	3		
<b>Annen langsiktig gjeld</b>			
Gjeld til kredittinstitusjoner	7, 8	4 875 000	5 625 000
<b>Sum annen langsiktig gjeld</b>		<b>4 875 000</b>	<b>5 625 000</b>
<b>Sum langsiktig gjeld</b>		<b>4 875 000</b>	<b>5 625 000</b>
<b>Kortsiktig gjeld</b>			
Leverandørgjeld		1 238	19 625
Betalbar skatt	3	1 833	510 107
Skyldig offentlige avgifter			7 578
Kortsiktig konserngjeld	5	2 082 805	3 440 805
Annen kortsiktig gjeld		4 909	8 030
<b>Sum kortsiktig gjeld</b>		<b>2 090 785</b>	<b>3 986 145</b>
<b>Sum gjeld</b>		<b>6 965 785</b>	<b>9 611 145</b>
<b>SUM EGENKAPITAL OG GJELD</b>		<b>19 297 930</b>	<b>21 942 921</b>



## Konsernets resultatregnskap

Beløp i: NOK	Note	2023	2022
<b>RESULTATREGNSKAP</b>			
<b>Inntekter</b>			
Salgsinntekt	2	113 994 821	80 611 000
Annen driftsinntekt	3	6 624 292	4 560 000
<b>Sum inntekter</b>		<b>120 619 112</b>	<b>85 171 000</b>
<b>Kostnader</b>			
Varekostnad		78 168 536	48 612 000
Lønnskostnad	4, 5	18 707 241	15 408 000
Avskrivning av driftsmidler og immaterielle eiendeler	6, 7	3 386 973	2 093 000
Annen driftskostnad		12 371 973	10 230 000
<b>Sum kostnader</b>		<b>112 634 723</b>	<b>76 343 000</b>
<b>Driftsresultat</b>		<b>7 984 389</b>	<b>8 828 000</b>
<b>Finansinntekter og finanskostnader</b>			
Annen renteinntekt		21 223	97 000
Annen finansinntekt		1 614 875	745 000
<b>Sum finansinntekter</b>		<b>1 636 099</b>	<b>842 000</b>
Annen rentekostnad		4 885 732	2 314 000
Annen finanskostnad		1 151 478	1 395 000
<b>Sum finanskostnader</b>		<b>6 037 209</b>	<b>3 709 000</b>
<b>Netto finans</b>		<b>-4 401 110</b>	<b>-2 867 000</b>
<b>Ordinært resultat før skattekostnad</b>		<b>3 583 279</b>	<b>5 961 000</b>
Skattekostnad på ordinært resultat	8	2 345 996	1 304 000
<b>Ordinært resultat etter skattekostnad</b>		<b>1 237 283</b>	<b>4 657 000</b>
<b>Årsresultat</b>	9	<b>1 237 283</b>	<b>4 657 000</b>
<b>Årsresultat etter minoritetsinteresser</b>		<b>1 237 283</b>	<b>4 657 000</b>
<b>Totalresultat</b>		<b>1 237 283</b>	<b>4 657 000</b>



## Konsernets resultatregnskap

<b>Beløp i: NOK</b>	<b>Note</b>	<b>2023</b>	<b>2022</b>
<b>Overføringer og disponeringer</b>			
Avsatt til annen egenkapital		1 237 283	4 657 000
<b>Sum overføringer og disponeringer</b>		<b>1 237 283</b>	<b>4 657 000</b>



## Konsernets balanse

Beløp i: NOK	Note	2023	2022
<b>BALANSE - EIENDELER</b>			
<b>Anleggsmidler</b>			
<b>Immaterielle eiendeler</b>			
Forskning og utvikling	6	5 023 860	2 145 000
Utsatt skattefordel	8		
Goodwill	6	1 235 000	1 493 000
<b>Sum immaterielle eiendeler</b>		<b>6 258 860</b>	<b>3 638 000</b>
<b>Varige driftsmidler</b>			
Tomter, bygninger o.a. fast eiendom	7, 10	70 198 593	71 240 000
Driftsløsøre, inventar o.a. utstyr	7, 10	9 465 775	2 458 000
<b>Sum varige driftsmidler</b>		<b>79 664 368</b>	<b>73 698 000</b>
<b>Finansielle anleggsmidler</b>			
Investeringer i tilknyttet selskap		255 000	255 000
<b>Sum finansielle anleggsmidler</b>		<b>255 000</b>	<b>255 000</b>
<b>Sum anleggsmidler</b>		<b>86 178 228</b>	<b>77 591 000</b>
<b>Omløpsmidler</b>			
<b>Varer</b>			
<b>Sum varer</b>	10, 11	<b>16 009 469</b>	<b>16 705 000</b>
<b>Fordringer</b>			
Kundefordringer	10, 12	16 167 040	11 765 000
Andre kortsiktige fordringer		4 900 239	6 036 000
<b>Sum fordringer</b>	13	<b>21 067 280</b>	<b>17 801 000</b>
<b>Bankinnskudd, kontanter og lignende</b>			
Bankinnskudd, kontanter o.l.	14	1 848 434	1 641 000
<b>Sum bankinnskudd, kontanter og lignende</b>		<b>1 848 434</b>	<b>1 641 000</b>
<b>Sum omløpsmidler</b>		<b>38 925 183</b>	<b>36 147 000</b>
<b>SUM EIENDELER</b>		<b>125 103 411</b>	<b>113 738 000</b>



## Konsernets balanse

Beløp i: NOK	Note	2023	2022
<b>BALANSE - EGENKAPITAL OG GJELD</b>			
<b>Egenkapital</b>			
<b>Innskutt egenkapital</b>			
Aksjekapital	15	170 000	170 000
<b>Sum innskutt egenkapital</b>		<b>170 000</b>	<b>170 000</b>
<b>Opptjent egenkapital</b>			
Annen egenkapital	9	24 096 572	22 651 000
<b>Sum opptjent egenkapital</b>		<b>24 096 572</b>	<b>22 651 000</b>
<b>Sum egenkapital</b>	9	<b>24 266 572</b>	<b>22 821 000</b>
<b>Gjeld</b>			
<b>Langsiktig gjeld</b>			
Utsatt skatt	8	5 952 868	4 498 000
<b>Sum avsetninger for forpliktelser</b>		<b>5 952 868</b>	<b>4 498 000</b>
<b>Annen langsiktig gjeld</b>			
Gjeld til kredittinstitusjoner	10	63 870 737	62 038 000
<b>Sum annen langsiktig gjeld</b>	13	<b>63 870 737</b>	<b>62 038 000</b>
<b>Sum langsiktig gjeld</b>		<b>69 823 605</b>	<b>66 536 000</b>
<b>Kortsiktig gjeld</b>			
Gjeld til kredittinstitusjoner	10	11 794 332	10 284 000
Leverandørgjeld		10 424 026	8 844 000
Betalbar skatt	8	1 197 974	1 208 000
Skyldig offentlige avgifter		3 800 323	1 337 000
Annen kortsiktig gjeld		3 796 579	2 708 000
<b>Sum kortsiktig gjeld</b>		<b>31 013 234</b>	<b>24 381 000</b>
<b>Sum gjeld</b>		<b>100 836 839</b>	<b>90 917 000</b>
<b>SUM EGENKAPITAL OG GJELD</b>		<b>125 103 411</b>	<b>113 738 000</b>



# **Skjong Invest AS**

## **Årsoppgjør 2023**



- \* Resultatregnskap
- \* Balanse
- \* Noter til regnskapet

**Org nr 915 048 242**



## RESULTATREGNSKAP

### SKJONG INVEST AS

DRIFTSINNEKTER OG DRIFTSKOSTNADER	Note	2023	2022
Salgsinntekt	1	120 000	100 000
<b>Sum driftsinntekter</b>		<b>120 000</b>	<b>100 000</b>
Annen driftskostnad	2	122 191	106 224
<b>Sum driftskostnader</b>		<b>122 191</b>	<b>106 224</b>
<b>Driftsresultat</b>		<b>-2 191</b>	<b>-6 224</b>
<b>FINANSINNEKTER OG FINANSKOSTNADER</b>			
Inntekt på investering i datterselskap	1	667 000	3 000 000
Renteinntekt fra foretak i samme konsern		0	-26 637
Annen finansinntekt		22 510	0
Annen rentekostnad		353 115	263 473
<b>Resultat av finansposter</b>		<b>336 394</b>	<b>2 709 891</b>
Resultat før skattekostnad		334 204	2 703 667
Skattekostnad på resultat	3	74 873	594 807
<b>Årsresultat</b>	4	<b>259 331</b>	<b>2 108 860</b>
<b>OVERFØRINGER</b>			
Avsatt til annen egenkapital		259 331	2 108 860
<b>Sum overføringer</b>		<b>259 331</b>	<b>2 108 860</b>



### BALANSE

#### SKJONG INVEST AS

EIENDELER	Note	2023	2022
<b>ANLEGGSMIDLER</b>			
<b>FINANSIELLE ANLEGGSMIDLER</b>			
Investeringer i datterselskap	1	14 651 193	2 651 193
Investeringer i tilknyttet selskap	1	255 000	255 000
<b>Sum finansielle anleggsmidler</b>		<b>14 906 193</b>	<b>2 906 193</b>
<b>Sum anleggsmidler</b>		<b>14 906 193</b>	<b>2 906 193</b>
<b>OMLØPSMIDLER</b>			
<b>FORDRINGER</b>			
Kundefordringer	5	0	50 000
Andre kortsiktige fordringer		946	0
Konsernfordringer	5	4 377 855	18 973 667
<b>Sum fordringer</b>		<b>4 378 801</b>	<b>19 023 667</b>
<b>INVESTERINGER</b>			
Bankinnskudd, kontanter o.l.		12 937	13 061
<b>Sum omløpsmidler</b>		<b>4 391 737</b>	<b>19 036 728</b>
<b>Sum eiendeler</b>		<b>19 297 930</b>	<b>21 942 921</b>




## BALANSE

### SKJONG INVEST AS

EGENKAPITAL OG GJELD	Note	2023	2022
<b>INNSKUTT EGENKAPITAL</b>			
Aksjekapital	6	170 000	170 000
<b>Sum innskutt egenkapital</b>		<b>170 000</b>	<b>170 000</b>
<b>OPPTJENT EGENKAPITAL</b>			
Annen egenkapital	4	12 162 146	12 161 775
<b>Sum opptjent egenkapital</b>		<b>12 162 146</b>	<b>12 161 775</b>
<b>Sum egenkapital</b>	<b>4</b>	<b>12 332 146</b>	<b>12 331 775</b>
<b>GJELD</b>			
<b>AVSETNING FOR FORPLIKTELSE</b>			
<b>ANNEN LANGSIKTIG GJELD</b>			
Gjeld til kredittinstitusjoner	7, 8	4 875 000	5 625 000
<b>Sum annen langsiktig gjeld</b>		<b>4 875 000</b>	<b>5 625 000</b>
<b>KORTSIKTIG GJELD</b>			
Leverandørgjeld		1 238	19 625
Betalbar skatt	3	1 833	510 107
Skyldig offentlige avgifter		0	7 578
Konserngjeld	5	2 082 805	3 440 805
Annen kortsiktig gjeld		4 909	8 030
<b>Sum kortsiktig gjeld</b>		<b>2 090 785</b>	<b>3 986 145</b>
<b>Sum gjeld</b>		<b>6 965 785</b>	<b>9 611 145</b>
<b>Sum egenkapital og gjeld</b>		<b>19 297 930</b>	<b>21 942 921</b>

Giske  
Styret i Skjong Invest AS

  
Hans Ludvig Skjong  
styreleder/daglig leder



## INDIREKTE KONTANTSTRØM

### SKJONG INVEST AS

	Note	2023	2022
<b>KONTANTSTRØMMER FRA OPERASJONELLE AKTIVITETER</b>			
Resultat før skattekostnad		334 204	2 703 667
Periodens betalte skatt		510 107	0
Endring i kundefordringer		50 000	0
Endring i leverandørgjeld		-18 388	17 225
Poster klassifisert som invest.- eller finans.aktiviteter		-12 667 000	-3 000 000
Endring i andre tidsavgrensingsposter		13 561 167	742 725
<b>Netto kontantstrøm fra operasjonelle aktiviteter</b>		<b>749 876</b>	<b>463 616</b>
<b>KONTANTSTRØMMER FRA FINANSIERINGSAKTIVITETER</b>			
Utbetalinger ved nedbetaling av langsiktig gjeld		750 000	750 000
<b>Netto kontantstrøm fra finansieringsaktiviteter</b>		<b>-750 000</b>	<b>-750 000</b>
Netto endring i kontanter og kontantekvivalenter		-124	-286 384
Beh. av kont. og kontantekvivalenter ved per. begynnel		13 061	299 445
<b>Beh. av kont. og kontantekvivalenter ved per. slutt</b>		<b>12 937</b>	<b>13 061</b>



## Skjong Invest AS

915 048 242

### Regnskapsprinsipper

Årsregnskapet er satt opp i samsvar med regnskapslovens bestemmelser og god regnskapsskikk.

#### **Bruk av estimater**

I utarbeidelse av årsregnskapet har man brukt estimater og forutsetninger som har påvirket resultatregnskapet og verdsettelsen av eiendeler og gjeld, samt usikre eiendeler og forpliktelser på balansedagen i henhold til god regnskapsskikk. Områder som i stor grad inneholder slike skjønsmessige vurderinger, høy grad av kompleksitet, eller områder hvor forutsetninger og estimater er vesentlige for årsregnskapet, er beskrevet i notene.

#### **Inntekter**

Inntektsføring ved salg av varer skjer på leveringstidspunktet. Tjenester inntektsføres etter hvert som de leveres. .

#### **Skatt**

Skattekostnaden i resultatregnskapet omfatter både periodens betalbare skatt og endring i utsatt skatt. Utsatt skatt er beregnet med 22 % på grunnlag av de midlertidige forskjeller som eksisterer mellom regnskapsmessige og skattemessige verdier, samt ligningsmessig underskudd til fremføring ved utgangen av regnskapsåret. Skatteøkende og skattereduserende midlertidige forskjeller som reverseres eller kan reverseres i samme periode er utlignet og nettoført. Netto utsatt skattefordel balanseføres i den grad det er sannsynlig at denne kan bli utnyttet.

#### **Klassifisering og vurdering av omløpsmidler**

Omløpsmidler og kortsiktig gjeld omfatter normalt poster som forfaller til betaling innen ett år etter balansedagen, samt poster som knytter seg til varekretsløpet. Omløpsmidler vurderes til laveste verdi av anskaffelseskost og virkelig verdi. Kortsiktig gjeld balanseføres til nominelt beløp på transaksjonstidspunktet.

#### **Datterselskap og tilknyttet selskap**

Datterselskap og tilknyttede selskaper vurderes etter kostmetoden i selskapsregnskapet. Investeringen er vurdert til anskaffelseskost for aksjene med mindre nedskrivning har vært nødvendig. Det er foretatt nedskrivning til virkelig verdi når verdifall skyldes årsaker som ikke kan forventes å være forbigående og det må anses nødvendig etter god regnskapsskikk. Nedskrivninger er reversert når grunnlaget for nedskrivning ikke lenger er til stede.

Utbytte, konsernbidrag og andre utdelinger fra datterselskap er inntektsført samme år som det er avsatt i givers regnskap. Overstiger utbytte / konsernbidraget andelen av opptjent resultat etter anskaffelsestidspunktet, representerer den overskytende del tilbakebetaling av investert kapital, og utdelingene er fratrukket investeringens verdi i balansen til morselskapet.

#### **Fordringer**

Kundefordringer og andre fordringer oppføres til pålydende etter fradrag for avsetning til forventet tap. Avsetning til tap gjøres på grunnlag av en individuell vurdering av de enkelte fordringene. For øvrige kundefordringer utføres en uspesifisert avsetning for å dekke forventet tap på krav.

#### **Kontantstrømoppstilling**

Kontantstrømoppstillingen er utarbeidet etter den indirekte metoden. Kontanter og kontantekvivalenter omfatter kontanter, bankinnskudd og andre kortsiktige, likvide plasseringer.



## Skjong Invest AS

915 048 242

### Note 1 Datterselskap, TS og FKV

	Kontor- kommune	Eier- andel	Balansført verdi	Andel egenkapital	Andel resultat
<b>DS/FKV/TS</b>					
Clean Control Systems AS	Drammen	34,0%	255 000		
Elyte AS	Ålesund	100,0%	100 000	100 830	-258 616
HL. Skjong AS	Ålesund	100,0%	607 000	11 464 114	3 530 349
HL.Skjong UK Ltd	London	100,0%	301 875	-243 771	-2 512 369
Hl. Skjong Solutions AS	Ålesund	100,0%	404 457	618 470	-6 654
Skjong Eiendom AS	Giske	100,0%	13 237 861	12 327 767	12 658
<b>Sum</b>			<b>14 906 193</b>	<b>24 267 410</b>	<b>765 368</b>

Aksjer er bokført til kostpris.

Det er mottatt konsernbidrag på kr 667 000 fra datterselskaper, bokført som annen finansinntekt.

Selskapet har inntekter på kr 120 000 som gjelder administrasjonshonorar til datterselskaper.

### Note 2 Lønnskostnader

Skjong Invest AS har ikke hatt lønns- eller personalkostnader i 2023 og det foreligger heller ingen slike forpliktelser.

#### **Revisor**

Kostnadsført revisjonshonorar for 2023 utgjør kr 25 000 ekskl. mva.

I tillegg kommer honorar for andre tjenester med kr 16 100 ekskl. mva.



## Skjong Invest AS

915 048 242

### Note 3 Skatt

<u>Årets skattekostnad</u>	2023	2022
Resultatført skatt på ordinært resultat:		
Betalbar skatt	74 873	594 807
Endring i utsatt skattefordel	0	0
<b>Skattekostnad ordinært resultat</b>	<b>74 873</b>	<b>594 807</b>
Skattepliktig inntekt:		
Resultat før skatt	334 204	2 703 667
Permanente forskjeller	6 129	0
Avgitt konsernbidrag	-332 000	-385 000
<b>Skattepliktig inntekt</b>	<b>8 333</b>	<b>2 318 667</b>
Betalbar skatt i balansen:		
Betalbar skatt på årets resultat	-71 867	-65 193
Betalbar skatt på avgitt konsernbidrag	-73 040	-84 700
Betalbar skatt på mottatt konsernbidrag	146 740	660 000
<b>Sum betalbar skatt i balansen</b>	<b>1 833</b>	<b>510 107</b>
Beregning av effektiv skattesats		
Resultat før skatt	334 204	2 703 667
Beregnet skatt av resultat før skatt	73 525	594 807
Skatteeffekt av permanente forskjeller	1 348	0
<b>Sum</b>	<b>74 873</b>	<b>594 807</b>
Effektiv skattesats	22,4 %	22,0 %

Skatteeffekten av midlertidige forskjeller som har gitt opphav til utsatt skatt og utsatte skattefordeler, spesifisert på typer av midlertidige forskjeller

	2023	2022	Endring
Utsatt skatt (22 %)	0	0	0

### Note 4 Egenkapital

	Aksjekapital	Overkurs	Annen Innskutt egenkapital	Annen egenkapital	Sum egenkapital
Pr. 31.12.2022	170 000	0	0	12 161 775	12 331 775
Årets resultat				259 331	259 331
Konsernbidrag avgitt				-258 960	-258 960
<b>Pr 31.12.2023</b>	<b>170 000</b>	<b>0</b>	<b>0</b>	<b>12 162 146</b>	<b>12 332 146</b>



## Skjong Invest AS

915 048 242

### Note 5 Mellomværende med selskap i samme konsern

	2023	2022
<b>Fordringer</b>		
Kundefordringer konsern	0	50 000
Andre kortsiktige fordringer konsern	4 377 855	18 973 667
<b>Sum</b>	<b>4 377 855</b>	<b>19 023 667</b>
<b>Gjeld</b>		
Annen kortsiktig gjeld konsern	2 082 805	3 240 805
<b>Sum</b>	<b>2 082 805</b>	<b>3 240 805</b>

### Note 6 Aksjonærer

Aksjekapitalen i Skjong Invest AS pr. 31.12 består av:

	Antall	Pålydende	Bokført
Ordinære aksjer	100	1 700,0	170 000
<b>Sum</b>	<b>100</b>		<b>170 000</b>

### Eierstruktur

De største aksjonærene i % pr. 31.12 var:

	Ordinære	Eierandel	Stemmeandel
Hans Ludvig Skjong	100	100,0	100,0

Aksjer eiet av medlemmer i styret og daglig leder:

Navn	Verv	Ordinære
Hans Ludvig Skjong	styreleder/daglig leder	100
<b>Totalt antall aksjer</b>		<b>100</b>

### Note 7 Fordringer og gjeld

Langsiktig gjeld med forfall >5 år	2023
	1 125 000

### Note 8 Pantstillelser og garantier

Det er kausjonert for lån i følgende konsernselskaper:

- Elyte AS med inntil kr 1 000 000. Lån pr 31.12.22 var kr 966 329.
- HL.Skjong AS med inntil kr 6 000 000. Lån pr 31.12.22 var kr 7 014 549.
- HL.Skjong Solutions AS med inntil kr 800 000. Lån pr 31.12.22 var kr 592 592.
- HL.Skjong UK Ltd med inntil GBP 300 000.



Skjong Invest AS

## Årsberetning 2023

### Virksomhetens art

Skjong Invest AS med sine heleide datterselskaper, HL. Skjong AS, HL.Skjong UK Ltd., Skjong Eiendom AS, samt Breivika Industriveg 48 AS, Dampsagveien 10 AS, Stasjonsveien 6 AS, Skjong Solutions AS og Elyte AS (alle heleide), inngår i det konsoliderte konsernregnskapet for Skjong Invest AS.

Morselskapet Skjong Invest AS har som formål å investere og forvalte eierposter i andre selskaper og i fast eiendom og hva som der følger med. Virksomheten drives fra Breivika Industriveg i Ålesund Kommune.

Konsernet er produsent og leverandør av teknologiske løsninger knyttet til profesjonelt vaskeutstyr for maritim og landbasert industri. For øvrig eier konsernselskapene fast eiendom i Norge som i vesentlig grad benyttes i konsernets verdikjede, og for øvrig leies ut til eksterne foretak.

Virksomhet foregår i all vesentlighet i Norge, samt sal, service og produksjon i UK.

### Utvikling i resultat og stilling i konsernet

Nedgang i resultatet skyldes investering i produkt og produksjon i HL.Skjong UK

Konsernselskapene har hatt tilfredsstillende resultater i 2023 med et konsolidert resultat før skatt 3 583 tkr. og konsolidert egenkapital per 31.12.2023 på 24 266 tkr, Det vises for øvrig til regnskapene for selskap og konsern.

Årsregnskapet gir en rettvise oversikt over utviklingen i foretaket, for resultatet i regnskapsåret og stillingen ved regnskapsårets slutt. Det har ikke inntruffet andre forhold etter regnskapsårets slutt som har betydning for vurdering av selskapets og konsernets finansielle stilling per 31.12. og resultat for 2023.

Ledelsen forventer fortsatt vekst i omsetning og et stabilt resultat i 2024.

### Finansiell stilling og risiko

Konsernet har betryggende egenkapital i forhold til de virksomhetene som drives. Likviditetsbeholdning og tilgang til likviditet for investeringer og vekst er tilfredsstillende.

Salg av varer og tjenester foregår for det meste i norske kroner, og kjøp av varer for en del i EUR. Sett bort ifra leverandørgjeld i EUR og GBP, har de norske konsernselskapene ingen åpne valutaposisjoner per 31.12.2023.

### Fortsatt drift

Årsregnskapet er utarbeidet under forutsetning om fortsatt drift, og styret bekrefter at forutsetningen om fortsatt drift er til stede.

### Forsknings- og utviklingsaktiviteter

Konsernet har i 2023 gjennomført flere FoU-aktiviteter. Det vesentligste av utgiftene knyttet til disse aktivitetene kostnadsføres i regnskapet og påvirker i betydelig grad lønns- og personalkostnader, samt andre driftskostnader.

Uviklingsprosjektene gjennomføres blant annet i samarbeid både med Innovasjon Norge og FHF og det utvikles ny teknologi for rensing av prosessvann i fiskeindustrien.



Skjong Invest AS

## Årsberetning 2023

### Arbeidsmiljø og personale, likestilling mellom kjønnene

Det er ingen ansatte i morselskapet. Alle ansatte i konsernet er ansatt i de respektive datterselskapene.

Virksomhetene arbeider for likestilling og mot diskriminering på grunn av kjønn, graviditet, permisjon ved fødsel eller adopsjon, omsorgsoppgaver, etnisitet, religion, livssyn, funksjonsnedsettelse, seksuell orientering, kjønnsidentitet og kjønnsuttrykk og kombinasjoner av disse grunnlagene.

### Miljørapport

Utslipp fra produksjonsanleggene, inkludert stoffer som kan innebære miljøskader, er innenfor de kravene myndighetene stiller. Konsernets virksomhet er ikke regulert av konsesjoner eller pålegg.

### Åpenhetsloven

Det utarbeides en felles redegjørelse for selskapene i samme konsern som er omfattet av åpenhetsloven. Redegjørelsen er publisert på HL.Skjong AS sin hjemmeside.

### Ansvarforsikringer for selskapets ledelse


Det er tegnet ansvarsforsikring for styret og daglig leder i datterselskaper med virksomhet av vesentlig betydning.

### Årsresultat og disponering av årsoverskudd

Styret foreslår følgende disponering av årsoverskuddet i morselskapet, som er på 259 tkr:

Overført til annen egenkapital	259 tkr
<b>Totalt</b>	<b>259 tkr</b>

Alesund den 27.06.2023  
Styret for Skjong Invest AS

  
Hans Ludvig Skjong  
styreleder



KPMG AS  
Langlandsveien 1  
N-8010 Ålesund

Telephone +47 45 40 40 63  
Internet www.kpmg.no  
Enterprise 935 174 627 MVA

Til generalforsamlingen i Skjong Invest AS

## Uavhengig revisors beretning

### Konklusjon

Vi har revidert årsregnskapet for Skjong Invest AS, som består av:

- selskapsregnskapet, som består av balanse per 31. desember 2023, resultatregnskap og kontantstrømpoppstilling for regnskapsåret avsluttet per denne datoen og noter til årsregnskapet, herunder et sammendrag av viktige regnskapsprinsipper, og
- konsernregnskapet, som består av balanse per 31. desember 2023, resultatregnskap og kontantstrømpoppstilling for regnskapsåret avsluttet per denne datoen og noter til årsregnskapet, herunder et sammendrag av viktige regnskapsprinsipper.

### Etter vår mening

- oppfyller årsregnskapet gjeldende lovkrav,
- gir selskapsregnskapet et rettviseende bilde av selskapets finansielle stilling per 31. desember 2023 og av dets resultater og kontantstrømmer for regnskapsåret avsluttet per denne datoen i samsvar med regnskapslovens regler og god regnskapsskikk i Norge, og
- gir konsernregnskapet et rettviseende bilde av konsernets finansielle stilling per 31. desember 2023 og av dets resultater og kontantstrømmer for regnskapsåret avsluttet per denne datoen i samsvar med regnskapslovens regler og god regnskapsskikk i Norge.

### Grunnlag for konklusjonen

Vi har gjennomført revisjonen i samsvar med International Standards on Auditing (ISA-ene). Våre oppgaver og plikter i henhold til disse standardene er beskrevet nedenfor under *Revisors oppgaver og plikter ved revisjonen av årsregnskapet*. Vi er uavhengige av selskapet og konsernet i samsvar med kravene i relevante lover og forskrifter i Norge og International Code of Ethics for Professional Accountants (inkludert internasjonale uavhengighetsstandarder) utstedt av International Ethics Standards Board for Accountants (IESBA-reglene), og vi har overholdt våre øvrige etiske forpliktelser i samsvar med disse kravene. Innhentet revisjonsbevis er etter vår vurdering tilstrekkelig og hensiktsmessig som grunnlag for vår konklusjon.

### Øvrig informasjon

Styret og daglig leder (ledelsen) er ansvarlige for informasjonen i årsberetningen. Øvrig informasjon omfatter informasjon i årsrapporten bortsett fra årsregnskapet og den tilhørende revisjonsberetningen. Vår konklusjon om årsregnskapet ovenfor dekker ikke informasjonen i årsberetningen.

I forbindelse med revisjonen av årsregnskapet er det vår oppgave å lese årsberetningen. Formålet er å vurdere hvorvidt det foreligger vesentlig inkonsistens mellom årsberetningen og årsregnskapet og den kunnskap vi har opparbeidet oss under revisjonen av årsregnskapet, eller hvorvidt informasjon i årsberetningen ellers fremstår som vesentlig feil. Vi har plikt til å rapportere dersom årsberetningen fremstår som vesentlig feil. Vi har ingenting å rapportere i så henseende.

#### Offices in:

© KPMG AS, a Norwegian limited liability company and a member firm of the KPMG global organization of independent member firms affiliated with KPMG International Limited, a private English company limited by guarantee. All rights reserved.

Statsautoriserte revisorer - medlemmer av Den norske Revisorforening

Oslo	Elverum	Mo i Rana	Tromsø
Alta	Finnsnes	Molde	Trondheim
Arendal	Hamar	Sandefjord	Tynset
Bergen	Haugesund	Stavanger	Ulsteinvik
Bode	Knarvik	Stord	Ålesund
Drammen	Kristiansand	Strøme	

Penneo Dokumentnøkkel: W1SVL-W8VXW-8M7A5-HY3CF-EQGC5-2UGD8



Basert på kunnskapen vi har opparbeidet oss i revisjonen, mener vi at årsberetningen

- er konsistent med årsregnskapet og
- inneholder de opplysninger som skal gis i henhold til gjeldende lovkrav.

Ledelsens ansvar for årsregnskapet

Ledelsen er ansvarlig for å utarbeide årsregnskapet og for at det gir et rettviseende bilde i samsvar med regnskapslovens regler og god regnskapsskikk i Norge. Ledelsen er også ansvarlig for slik intern kontroll som den finner nødvendig for å kunne utarbeide et årsregnskap som ikke inneholder vesentlig feilinformasjon, verken som følge av misligheter eller utilsiktede feil.

Ved utarbeidelsen av årsregnskapet er ledelsen ansvarlig for å ta standpunkt til selskapets og konsernets evne til fortsatt drift og opplyse om forhold av betydning for fortsatt drift. Forutsetningen om fortsatt drift skal legges til grunn for årsregnskapet så lenge det ikke er sannsynlig at virksomheten vil bli avvirket.

Revisors oppgaver og plikter ved revisjonen av årsregnskapet

Vårt mål er å oppnå betryggende sikkerhet for at årsregnskapet som helhet ikke inneholder vesentlig feilinformasjon, verken som følge av misligheter eller utilsiktede feil, og å avgi en revisjonsberetning som inneholder vår konklusjon. Betryggende sikkerhet er en høy grad av sikkerhet, men ingen garanti for at en revisjon utført i samsvar med ISA-ene, alltid vil avdekke vesentlig feilinformasjon. Feilinformasjon kan oppstå som følge av misligheter eller utilsiktede feil. Feilinformasjon er å anse som vesentlig dersom den enkeltvis eller samlet med rimelighet kan forventes å påvirke de økonomiske beslutningene som brukerne foretar på grunnlag av årsregnskapet.

Som del av en revisjon i samsvar med ISA-ene, utøver vi profesjonelt skjønn og utviser profesjonell skepsis gjennom hele revisjonen. I tillegg:

- identifiserer og vurderer vi risikoen for vesentlig feilinformasjon i regnskapet, enten det skyldes misligheter eller utilsiktede feil. Vi utformer og gjennomfører revisjons handlinger for å håndtere slike risikoer, og innhenter revisjonsbevis som er tilstrekkelig og hensiktsmessig som grunnlag for vår konklusjon. Risikoen for at vesentlig feilinformasjon som følge av misligheter ikke blir avdekket, er høyere enn for feilinformasjon som skyldes utilsiktede feil, siden misligheter kan innebære samarbeid, forfalskning, bevisste utelatelser, uriktige fremstillinger eller overstyring av internkontroll.
- opparbeider vi oss en forståelse av intern kontroll som er relevant for revisjonen, for å utforme revisjons handlinger som er hensiktsmessige etter omstendighetene, men ikke for å gi uttrykk for en mening om effektiviteten av selskapets og konsernets interne kontroll.
- evaluerer vi om de anvendte regnskapsprinsippene er hensiktsmessige og om regnskapsestimaterne og tilhørende noteopplysninger utarbeidet av ledelsen er rimelige.
- konkluderer vi på om ledelsens bruk av fortsatt drift-forutsetningen er hensiktsmessig, og, basert på innhentede revisjonsbevis, hvorvidt det foreligger vesentlig usikkerhet knyttet til hendelser eller forhold som kan skape tvil av betydning om selskapets og konsernets evne til fortsatt drift. Dersom vi konkluderer med at det eksisterer vesentlig usikkerhet, kreves det at vi i revisjonsberetningen henleder oppmerksomheten på tilleggsopplysningene i årsregnskapet, eller, dersom slike tilleggsopplysninger ikke er tilstrekkelige, at vi modifierer vår konklusjon. Våre konklusjoner er basert på revisjonsbevis innhentet frem til datoen for revisjonsberetningen. Etterfølgende hendelser eller forhold kan imidlertid medføre at selskapet og konsernet ikke kan fortsette driften.
- evaluerer vi den samlede presentasjonen, strukturen og innholdet i årsregnskapet, inkludert tilleggsopplysningene, og hvorvidt årsregnskapet gir uttrykk for de underliggende transaksjonene og hendelsene på en måte som gir et rettviseende bilde.

Penneo Dokumentnøkkel: W15VE-W8VXW-8M7A5-HY3CF-EQGC5-2UGD8



- innhenter vi tilstrekkelig og hensiktsmessig revisjonsbevis vedrørende den finansielle informasjonen til enhetene eller forretningsområdene i konsernet for å kunne gi uttrykk for en mening om konsernregnskapet. Vi er ansvarlige for å lede, følge opp og gjennomføre konsernrevisjonen. Vi har eneansvar for vår konklusjon om konsernregnskapet.

Vi kommuniserer med styret blant annet om det planlagte innholdet i og tidspunkt for revisjonsarbeidet og eventuelle vesentlige funn i revisjonen, herunder vesentlige svakheter i intern kontroll som vi avdekker gjennom revisjonen.

Ålesund, 28. juni 2024

KPMG AS

Vegard Andorsen  
Statsautorisert revisor  
(elektronisk signert)

Penneo Dokumentnøkkel: W15VE-W8VXW-8M7A5-HY3CF-EQGC5-2UGD8



# PENNEO

Signaturene i dette dokumentet er juridisk bindende. Dokument signert med "Penneo™ - sikker digital signatur". De signerende parter sin identitet er registrert, og er listet nedenfor.

"Med min signatur bekrefter jeg alle datoer og innholdet i dette dokument."

## Andersen, Vegard

Statsautorisert revisor

På vegne av: KPMG AS

Serienummer: no\_bankid:9578-5997-4-322353

IP: 80.232.xxx.xxx

2024-06-28 15:56:08 UTC



Penneo DokumentID: W1SVE-W8VXW-8M7A5-HY3CF-EQGC5-2UGD8

Dokumentet er signert digitalt, med **Penneo.com**. Alle digitale signatur-data i dokumentet er sikret og validert av den datamaskin-utregnede hash-verdien av det opprinnelige dokument. Dokumentet er låst og tids-stemplet med et sertifikat fra en betrodd tredjepart. All kryptografisk bevis er integrert i denne PDF, for fremtidig validering (hvis nødvendig).

### Hvordan bekrefter at dette dokumentet er originalen?

Dokumentet er beskyttet av ett Adobe CDS sertifikat. Når du åpner dokumentet i

Adobe Reader, skal du kunne se at dokumentet er sertifisert av **Penneo e-signature service <penneo@penneo.com>**. Dette garanterer at innholdet i dokumentet ikke har blitt endret.

Det er lett å kontrollere de kryptografiske beviser som er lokalisert inne i dokumentet, med Penneo validator - <https://penneo.com/validator>



# Skjong Invest AS

## KONSERNREGNSKAP 2023



- \* RESULTATREGNSKAP
- \* BALANSE
- \* NOTER TIL REGNSKAPET

**Org nr 915 048 242**



### RESULTATREGNSKAP

#### SKJONG INVEST AS

Beløp i kroner	Note	2023	2022
<b>DRIFTSINNEKTER OG DRIFTSKOSTNADER</b>			
Salgsinntekt	2	113 994 821	80 611 000
Annen driftsinntekt	3	6 624 292	4 560 000
<b>Sum driftsinntekter</b>		<b>120 619 112</b>	<b>85 171 000</b>
Varekostnad		78 168 536	48 612 000
Lønnskostnad	4, 5	18 707 241	15 408 000
Avskrivning av driftsmidler og immaterielle eiendeler	6, 7	3 386 973	2 093 000
Annen driftskostnad		12 371 973	10 230 000
<b>Sum driftskostnader</b>		<b>112 634 723</b>	<b>76 343 000</b>
<b>Driftsresultat</b>		<b>7 984 389</b>	<b>8 828 000</b>
<b>FINANSINNEKTER OG FINANSKOSTNADER</b>			
Annen renteinntekt		21 223	97 000
Annen finansinntekt		1 614 875	745 000
Annen rentekostnad		4 885 732	2 314 000
Annen finanskostnad		1 151 478	1 395 000
<b>Resultat av finansposter</b>		<b>-4 401 110</b>	<b>-2 867 000</b>
<b>Ordinært resultat før skattekostnad</b>		<b>3 583 279</b>	<b>5 961 000</b>
Skattekostnad på ordinært resultat	8	2 345 996	1 304 000
<b>Årsresultat</b>	<b>9</b>	<b>1 237 283</b>	<b>4 657 000</b>
<b>Majoritetens andel</b>		<b>1 237 283</b>	<b>4 657 000</b>
<b>OVERFØRINGER</b>			
Avsatt til annen egenkapital		1 237 283	4 657 000
<b>Sum disponert</b>		<b>1 237 283</b>	<b>4 657 000</b>



## BALANSE

### SKJONG INVEST AS

EIENDELER	Note	2023	2022
<b>ANLEGGSMIDLER</b>			
<b>IMMATERIELLE EIENDELER</b>			
Forskning og utvikling	6	5 023 860	2 145 000
Goodwill	6	1 235 000	1 493 000
<b>Sum immaterielle eiendeler</b>		<b>6 258 860</b>	<b>3 638 000</b>
<b>VARIGE DRIFTSMIDLER</b>			
Tomter, bygninger o.a. fast eiendom	7, 10	70 198 593	71 240 000
Driftsløsøre, inventar o.a. utstyr	7, 10	9 465 775	2 458 000
<b>Sum varige driftsmidler</b>		<b>79 664 368</b>	<b>73 698 000</b>
<b>FINANSIELLE ANLEGGSMIDLER</b>			
Investeringer i tilknyttet selskap		255 000	255 000
<b>Sum finansielle anleggsmidler</b>		<b>255 000</b>	<b>255 000</b>
<b>Sum anleggsmidler</b>		<b>86 178 228</b>	<b>77 591 000</b>
<b>OMLØPSMIDLER</b>			
Lager av varer og annen beholdning	10, 11	16 009 469	16 705 000
<b>FORDRINGER</b>			
Kundefordringer	10, 12	16 167 040	11 765 000
Andre kortsiktige fordringer		4 900 239	6 036 000
<b>Sum fordringer</b>	<b>13</b>	<b>21 067 280</b>	<b>17 801 000</b>
Bankinnskudd, kontanter o.l.	14	1 848 434	1 641 000
<b>Sum omløpsmidler</b>		<b>38 925 183</b>	<b>36 147 000</b>
<b>Sum eiendeler</b>		<b>125 103 411</b>	<b>113 738 000</b>




## BALANSE

### SKJONG INVEST AS

EGENKAPITAL OG GJELD	Note	2023	2022
<b>INNSKUTT EGENKAPITAL</b>			
Aksjekapital	15	170 000	170 000
<b>Sum innskutt egenkapital</b>		<b>170 000</b>	<b>170 000</b>
<b>OPPTJENT EGENKAPITAL</b>			
Annen egenkapital	9	24 096 572	22 651 000
<b>Sum opptjent egenkapital</b>		<b>24 096 572</b>	<b>22 651 000</b>
<b>Sum egenkapital</b>	<b>9</b>	<b>24 266 572</b>	<b>22 821 000</b>
<b>GJELD</b>			
<b>AVSETNING FOR FORPLIKTELSER</b>			
Utsatt skatt	8	5 952 868	4 498 000
<b>Sum avsetning for forpliktelser</b>		<b>5 952 868</b>	<b>4 498 000</b>
<b>ANNEN LANGSIKTIG GJELD</b>			
Gjeld til kredittinstitusjoner	10	63 870 737	62 038 000
<b>Sum annen langsiktig gjeld</b>	<b>13</b>	<b>63 870 737</b>	<b>62 038 000</b>
<b>KORTSIKTIG GJELD</b>			
Gjeld til kredittinstitusjoner	10	11 794 332	10 284 000
Leverandørgjeld		10 424 026	8 844 000
Betalbar skatt	8	1 197 974	1 208 000
Skyldig offentlige avgifter		3 800 323	1 337 000
Annen kortsiktig gjeld		3 796 579	2 708 000
<b>Sum kortsiktig gjeld</b>		<b>31 013 234</b>	<b>24 381 000</b>
<b>Sum gjeld</b>		<b>100 836 839</b>	<b>90 917 000</b>
<b>Sum egenkapital og gjeld</b>		<b>125 103 411</b>	<b>113 738 000</b>

Giske, 28.06.2024  
Styret i Skjong Invest AS

  
Hans Ludvig Skjong  
styreleder/daglig leder



## INDIREKTE KONTANTSTRØM

### SKJONG INVEST AS

Kontantstrømpoppstilling (NRS - Indirekte modell)

NRS Indirekte metode

	Note	2023	2022
<b>KONTANTSTRØMMER FRA OPERASJONELLE AKTIVITETER</b>			
Resultat før skattekostnad		3 583 279	5 961 000
Periodens betalte skatt		1 208 000	155 000
Ordinære avskrivninger		3 386 973	2 093 000
Endring i varelager		695 531	-5 718 000
Endring i kundefordringer		-4 402 040	908 000
Endring i leverandørgjeld		1 580 026	-320 000
Endring i andre tidsavgrensingsposter		4 976 623	-4 922 000
<b>Netto kontantstrøm fra operasjonelle aktiviteter</b>		<b>8 612 392</b>	<b>-2 153 000</b>
<b>KONTANTSTRØMMER FRA INVESTERINGSAKTIVITETER</b>			
Innbetalinger ved salg av varige driftsmidler		416 197	0
Utbetalinger ved kjøp av varige driftsmidler		12 164 224	21 426 000
Utbetalinger ved kjøp av andre investeringer		0	251 000
<b>Netto kontantstrøm fra investeringsaktiviteter</b>		<b>-11 748 027</b>	<b>-21 677 000</b>
<b>KONTANTSTRØMMER FRA FINANSIERINGSAKTIVITETER</b>			
Innbetalinger ved opptak av ny langsiktig gjeld		1 832 737	15 013 000
Netto endring i kassekreditt		1 510 332	7 605 000
<b>Netto kontantstrøm fra finansieringsaktiviteter</b>		<b>3 343 069</b>	<b>22 618 000</b>
Netto endring i kontanter og kontantekvivalenter		207 434	-1 212 000
Beh. av kont. og kontantekvivalenter ved per. begynnelse		1 641 000	2 853 000
<b>Beh. av kont. og kontantekvivalenter ved per. slutt</b>		<b>1 848 434</b>	<b>1 641 000</b>



SKJONG INVEST AS

915 048 242

## Regnskapsprinsipper

Konsernregnskapet er satt opp i samsvar med regnskapslovens bestemmelser og god regnskapsskikk.

### KONSOLIDERING

Konsernregnskapet inkluderer Skjong Invest AS og selskaper som Skjong Invest AS har bestemmende innflytelse over. Bestemmende innflytelse oppnås normalt når konsernet eier mer enn 50 % av aksjene i selskapet, og konsernet utøver faktisk kontroll over selskapet. Minoritetsinteresser inngår i konsernets egenkapital. Transaksjoner og mellomværende mellom selskapene i konsernet er eliminert. Konsernregnskapet er utarbeidet etter ensartede prinsipper, ved at datterselskapet følger de samme regnskapsprinsipper som morselskapet.

Oppkjøpsmetoden benyttes ved regnskapsføring av virksomhetssammenslutninger. Selskaper som er kjøpt eller solgt i løpet av året inkluderes i konsernregnskapet fra det tidspunktet kontroll oppnås og inntil kontroll opphører.

Tilknyttede selskaper er enheter hvor konsernet har betydelig, men ikke bestemmende innflytelse, over den finansielle og operasjonelle styringen (normalt ved eierandel på mellom 20 % og 50 %). Konsernregnskapet inkluderer konsernets andel av resultat fra tilknyttede selskaper regnskapsført etter egenkapitalmetoden fra det tidspunktet betydelig innflytelse oppnås og inntil slik innflytelse opphører.

Når konsernets tapsandel overstiger investeringen i et tilknyttet selskap, reduseres konsernets balanseførte verdi til null og ytterligere tap regnskapsføres ikke med mindre konsernet har en forpliktelse til å dekke dette tapet.

### BRUK AV ESTIMATER

I utarbeidelse av årsregnskapet har man brukt estimater og forutsetninger som har påvirket resultatregnskapet og verdsettelsen av eiendeler og gjeld, samt usikre eiendeler og forpliktelser på balansedagen i henhold til god regnskapsskikk. Områder som i stor grad inneholder slike skjønsmessige vurderinger, høy grad av kompleksitet, eller områder hvor forutsetninger og estimater er vesentlige for årsregnskapet, er beskrevet i notene.

### VALUTA

Transaksjoner i utenlandsk valuta omregnes til kursen på transaksjonstidspunktet. Pengeposter i utenlandsk valuta omregnes til norske kroner ved å benytte balansedagens kurs. Ikke-pengeposter som måles til historisk kurs uttrykt i utenlandsk valuta, omregnes til norske kroner ved å benytte valutakursen på transaksjonstidspunktet. Ikke-pengeposter som måles til virkelig verdi uttrykt i utenlandsk valuta, omregnes til valutakursen fastsatt på måletidspunktet. Valutakursendringer resultatføres løpende i regnskapsperioden under andre finansposter.

### INNETEKTER

Inntektsføring ved salg av varer skjer på leveringstidspunktet. Tjenester inntektsføres etter hvert som de leveres. Inntekter fra utleie inntektsføres etterhvert som de opptjenes.

### SKATT

Skattekostnaden i resultatregnskapet omfatter både periodens betalbare skatt og endring i utsatt skatt. Utsatt skatt er beregnet med 22 % på grunnlag av de midlertidige forskjeller som eksisterer mellom regnskapsmessige og skattemessige verdier, samt ligningsmessig underskudd til fremføring ved utgangen av regnskapsåret. Skatteøkende og skattereduserende midlertidige forskjeller som reverserer eller kan reverseres i samme periode er utlignet og nettoført. Netto utsatt skattefordel balanseføres i den grad det er sannsynlig at denne kan bli utnyttet.

### LEASING

Det skilles mellom finansiell og operasjonell leasing. Driftsmidler finansiert ved finansiell leasing er regnskapsmessig klassifisert under varige driftsmidler. Motposten er medtatt som langsiktig gjeld. Leiebeløp fordeles mellom rentekostnad og avdrag på gjelden.

Operasjonell leasing kostnadsføres som driftskostnad basert på fakturert leasingleie.

### KLASSIFISERING OG VURDERING AV ANLEGGSMIDLER

Anleggsmidler omfatter eiendeler bestemt til varig eie og bruk. Anleggsmidler er vurdert til anskaffelseskost, fratrukket avskrivninger og nedskrivninger. Langsiktig gjeld balanseføres til nominelt beløp på transaksjonstidspunktet.

Varige driftsmidler balanseføres og avskrives over driftsmidlets økonomiske levetid. Vesentlige driftsmidler som består

Side 6



## SKJONG INVEST AS

915 048 242

av flere betydelige komponenter med ulik levetid er dekomponert med ulik avskrivningstid for de ulike komponentene. Direkte vedlikehold av driftsmidler kostnadsføres løpende under driftskostnader, mens påkostninger eller forbedringer tillegges driftsmidlets kostpris og avskrives i takt med driftsmidlet. Varige driftsmidler nedskrives til gjenvinnbart beløp ved verdifall som forventes ikke å være forbigående. Gjenvinnbart beløp er det høyeste av netto salgsverdi og verdi i bruk. Verdi i bruk er nåverdi av fremtidige kontantstrømmer knyttet til eiendelen. Nedskrivningen reverseres når grunnlaget for nedskrivningen ikke lenger er til stede.

## KLASSIFISERING OG VURDERING AV OMLØPSMIDLER

Omløpsmidler og kortsiktig gjeld omfatter normalt poster som forfaller til betaling innen ett år etter balansedagen, samt poster som knytter seg til varekretsløpet. Omløpsmidler vurderes til laveste verdi av anskaffelseskost og virkelig verdi. Kortsiktig gjeld balanseføres til nominelt beløp på transaksjonstidspunktet.

## FORSKNING OG UTVIKLING

Utgifter til forskning og utvikling balanseføres i den grad man kan identifisere en fremtidig økonomisk fordel knyttet til utvikling av en identifiserbar immaterielle eiendel og hvor anskaffelseskostnaden kan måles pålitelig. I motsatt fall kostnadsføres slike utgifter løpende. Balanseført forskning og utvikling avskrives lineært over økonomisk levetid.

## VARER

Varer er vurdert til det laveste av anskaffelseskost og netto salgsverdi. Netto salgsverdi er estimert salgspris ved ordinær drift etter fradrag for beregnede nødvendige utgifter for gjennomføring av salget. Anskaffelseskost inkluderer utgifter påløpt ved anskaffelse av varene og kostnader for å bringe varene til nåværende plassering og tilordnes ved bruk av FIFO - prinsippet.

## FORDRINGER

Kundefordringer og andre fordringer oppføres til pålydende etter fradrag for avsetning til forventet tap. Avsetning til tap gjøres på grunnlag av en individuell vurdering av de enkelte fordringene. For øvrige kundefordringer utføres en uspesifisert avsetning for å dekke forventet tap på krav.

## PENSJONER - INNSKUDDSBASERT ORDNING

Kostnaden til innskuddsbasert pensjonsordning tilsvarer periodens premie til forsikringsselskapet.

## KONTANTSTRØMOPPSTILLING

Kontantstrømoppstillingen er utarbeidet etter den indirekte metoden. Kontanter og kontantekvivalenter omfatter kontanter, bankinnskudd og andre kortsiktige, likvide plasseringer.

## Note 1 Konsernstruktur

### SKJONG INVEST AS

Skjong Invest AS har følgende selskaper i konsernstruktur.

Selskap	Forretningskontor	Eierandel
Breivika Industrivei 48 AS	Ålesund	100 %
Dampsagveien 10 AS	Ålesund	100 %
Elyte AS	Ålesund	100 %
HL.Skjong AS	Ålesund	100 %
HL.Skjong Solutions AS	Ålesund	100 %
HL.Skjong UK Ltd	London, GBR	100 %
Skjong Eiendom AS	Ålesund	100 %



## SKJONG INVEST AS

915 048 242

### Note 2 Salgsinntekter

Selskapets inntekter er salg av varer og tjenester, hovedsaklig opptjent i Norge med tnok 113 339, og England med tnok 7 280.

Inntektene regnskapsføres etter hvert som de opptjenes.

### Note 3 Offentlige tilskudd

Datterselskapet HL.Skjong AS har mottatt kr 4 371 177 i utviklingstilskudd i 2023. Tilskuddet er bokført som annen driftsinntekt.

### Note 4 Innskuddspensjon

Datterselskapet HL.Skjong AS har innskuddsplaner i samsvar med lokale lover. Innskuddsplanen omfatter heltidsansatte og utgjør mellom 3,0 % og 3,5 % av lønnen. Pr. 31.12.2023 var det 19 medlemmer i ordningen.

Kostnadsført innskudd utgjorde NOK 256 232 og NOK 366 224 i henholdsvis 2022 og 2023.

### Note 5 Lønnskostnader, antall ansatte, godtgjørelser, lån til ansatte m.m.

#### LØNSKOSTNADER

	2023	2022
Lønninger	15 309 918	12 739 000
Arbeidsgiveravgift	2 409 131	1 805 000
Pensjonskostnader	366 224	280 000
Andre ytelser	621 968	584 000
<b>Sum</b>	<b>18 707 241</b>	<b>15 408 000</b>

Konsernet har i 2023 sysselsatt 24 årsverk.

#### PENSJONSFORPLIKTELSER

Datterselskapet HL.Skjong AS er pliktig til å ha tjenstepensjonsordning etter lov om obligatorisk tjenstepensjon. Selskapets pensjonsordninger tilfredsstiller kravene i denne lov.

Ytelser til ledende personer. Daglig leder er ansatt i datterselskapet HL.Skjong AS.

	Daglig leder	Styret
Lønn	1 865 879	100 000
Annen godtgjørelse	185 073	0
<b>Sum</b>	<b>2 050 952</b>	<b>100 000</b>

#### REVISOR

Kostnadsført revisjonshonorar (konsern) for 2023 utgjør kr 213 204 ekskl. mva. I tillegg kommer honorar for andre tjenester med kr 221 653 ekskl. mva.



## SKJONG INVEST AS

915 048 242

### Note 6 Immaterielle eiendeler

	Goodwill	Utvikling.	Sum
Anskaffelseskost pr. 01.01.23	1 942 000	2 145 000	4 087 000
- Tilgang i året	0	2 992 830	2 992 830
Avgang i året	0	0	0
<b>= Anskaffelseskost 31.12.23</b>	<b>1 942 000</b>	<b>5 137 830</b>	<b>7 079 830</b>
Akkumulerte avskrivninger 31.12.23	707 000	113 970	820 970
<b>= Bokført verdi 31.12.23</b>	<b>1 235 000</b>	<b>5 023 860</b>	<b>6 258 860</b>
Årets ordinære avskrivninger	258 000	113 970	371 970
Økonomisk levetid	Lineær 5-10 år	Lineær 0-10 år	

Goodwill oppstår ved oppkjøp av datterselskaper som forskjeller i måling av utsatt skatt på merverdier mellom nominell verdi på 22% og reelle nåverdier målt i oppkjøpstransaksjonene. Slik goodwill ("skattegoodwill") avskrives lineært over 5-10 år.

### Note 7 Varige driftsmidler

	Bygninger og tomter	Driftsløsøre, inventar ol.	Sum
Anskaffelseskost pr. 01.01.22	73 568 809	6 374 377	79 943 186
- Tilgang i året	278 085	8 893 309	9 171 394
Avgang i året	0	-416 197	-416 197
<b>= Anskaffelseskost 31.12.23</b>	<b>73 846 894</b>	<b>14 851 489</b>	<b>88 698 383</b>
Akkumulerte avskrivninger 31.12.23	3 648 301	5 385 714	9 034 015
<b>= Bokført verdi 31.12.23</b>	<b>70 198 593</b>	<b>9 465 775</b>	<b>79 664 368</b>
Årets ordinære avskrivninger	1 320 300	1 694 703	3 015 003
Økonomisk levetid	Lineær 30-50 år	Lineær 3-15 år	



## SKJONG INVEST AS

915 048 242

### Note 8 Skatt

<b>Årets skattekostnad</b>	<b>2023</b>	<b>2022</b>
Resultatført skatt på ordinært resultat:		
Betalbar skatt	891 128	1 208 000
Endring utsatt skatt	1 454 868	96 000
<b>Skattekostnad ordinært resultat</b>	<b>2 345 996</b>	<b>1 304 000</b>

Betalbar skatt i balansen:		
Betalbar skatt på årets resultat	1 197 974	1 208 000
<b>Sum betalbar skatt i balansen</b>	<b>1 197 974</b>	<b>1 208 000</b>

Beregning av effektiv skattesats		
Resultat før skatt	3 583 279	5 961 000
Beregnet skatt av resultat før skatt	2 345 996	1 304 000
<b>Sum</b>	<b>2 345 996</b>	<b>1 304 000</b>
Effektiv skattesats	65,5%	21,9%

Skatteeffekt av midlertidige forskjeller som har gitt opphav til utsatt skatt og utsatte skattefordeler, spesifisert på typer av midlertidige forskjeller

	<b>2023</b>	<b>2022</b>	<b>Endring</b>
Varige driftsmidler	32 015 022	20 445 000	-11 570 022
<b>Sum</b>	<b>32 015 022</b>	<b>20 445 000</b>	<b>-11 570 022</b>
Akkumulert fremførbart underskudd	-8 531	0	8 531
Inngår ikke i beregningen av utsatt skatt	-4 948 000	0	4 948 000
<b>Grunnlag for utsatt skattefordel / skatt</b>	<b>27 058 491</b>	<b>20 445 000</b>	<b>-6 613 491</b>
<b>Utsatt skattefordel / skatt (22 %)</b>	<b>5 952 868</b>	<b>4 498 000</b>	<b>-1 454 868</b>

### Note 9 Egenkapital

	<b>Aksjekapital</b>	<b>Overkurs</b>	<b>Annen egenkapital</b>	<b>Sum egenkapital</b>
Pr. 31.12.2022	170 000	0	22 651 000	22 821 000
Årets resultat			1 237 283	1 237 283
Fusjon Dampsagveien 10 AS			46 497	46 497
Omregningsdifferanse			161 795	161 795
<b>Pr 31.12.2023</b>	<b>170 000</b>	<b>0</b>	<b>24 096 575</b>	<b>24 266 575</b>



## SKJONG INVEST AS

915 048 242

### Note 10 Pantstillelser og garantier

	31.12.2023	31.12.2022
<b>Pantsikret gjeld, pantstillelser og garantier</b>		
Langsiktig gjeld til kredittinstitusjoner	63 870 737	62 038 000
Kortsiktig gjeld til kredittinstitusjoner	11 794 332	10 284 000
<b>Sum</b>	<b>75 665 069</b>	<b>72 322 000</b>
<b>Regnskapsført verdi av pantsikrede eiendeler</b>		
Faste eiendommer	70 198 593	71 240 000
Driftstilbehør	9 465 775	2 458 000
Varelager	16 009 469	16 705 000
Kundefordringer	16 167 040	11 765 000
<b>Sum</b>	<b>111 840 878</b>	<b>102 168 000</b>

Konsernets gjeld er delvis sikret ved pant direkte i eiendom og delvis ved pant i konsernselskapenes aksjer. I oversikten ovenfor er bokførte verdier av eiendeler i selskapene hvor aksjene er stilt som sikkerhet inkludert.

### Note 11 Varer

Varelager	2023	2022
Lager av varer under tilvirkning	1 008 416	2 489 851
Lager av innkjøpte handelsvarer	15 001 053	14 215 149
<b>Sum varelager</b>	<b>16 009 469</b>	<b>16 705 000</b>

Av samlet varelagerverdi for konsernet pr. 31.12.2023 er kr 16 009 469 vurdert til anskaffelseskost. Ingen varer er vurdert som ukurante.

### Note 12 Kundefordringer

	2023	2022
Kundefordringer til pålydende	16 167 040	11 765 000
Avsetning til tap	0	0
<b>Sum</b>	<b>16 167 040</b>	<b>11 765 000</b>

### Note 13 Fordringer og gjeld

	2023
Fordringer med forfall > 1 år	0
Langsiktig gjeld med forfall >5 år	39 395 000



SKJONG INVEST AS

915 048 242

**Note 14 Bankinnskudd**

Innestående midler på skattetrekkskonto (bundne midler) er på kr. 1 151 590.

**Note 15 Aksjekapital og aksjonærinformasjon**

**AKSJEKAPITALEN I SKJONG INVEST AS PR. 31.12 BESTÅR AV:**

	<b>Antall</b>	<b>Pålydende</b>	<b>Bokført</b>
Ordinære aksjer	100	1 700	170 000
<b>Sum</b>	<b>100</b>		<b>170 000</b>

**EIERSTRUKTUR**

De største aksjonærene i % pr. 31.12 var:

	<b>Ordinære</b>	<b>Eierandel</b>	<b>Stemmeandel</b>
Hans Ludvig Skjong (styrets og daglig leder)	100	100,0	100,0