



ÅRSREGNSKAPET FOR REGNSKAPSÅRET 2021 - GENERELL INFORMASJON

Enheten

Organisasjonsnummer: 998 282 276
Organisasjonsform: Aksjeselskap
Foretaksnavn: IHG HOLDING AS
Forretningsadresse: Myresvingen 22
3430 SPIKKESTAD

Regnskapsår

Årsregnskapets periode: 01.01.2021 - 31.12.2021

Konsern

Mørselskap i konsern: Ja
Konsernregnskap lagt ved: Ja

Regnskapsregler

Regler for små foretak benyttet: Nei
Benyttet ved utarbeidelsen av årsregnskapet til selskapet: Regnskapslovens alminnelige regler
Benyttet ved utarbeidelsen av årsregnskapet til konsernet: Regnskapslovens alminnelige regler

Årsregnskapet fastsatt av kompetent organ

Bekreftet av representant for selskapet: Hans Solberg
Dato for fastsettelse av årsregnskapet: 28.06.2022

Grunnlag for avgivelse

År 2021: Årsregnskapet er elektronisk innlevert
År 2020: Tall er hentet fra elektronisk innlevert årsregnskap fra 2021

Det er ikke krav til at årsregnskapet m.v. som sendes til Regnskapsregisteret er undertegnet. Kontrollen på at dette er utført ligger hos revisor/enhetens øverste organ. Sikkerheten ivaretas ved at innsender har rolle/rettighet for innsending av årsregnskapet via Altinn, og ved at det bekreftes at årsregnskapet er fastsatt av kompetent organ.

Brønnøysundregistrene, 20.07.2023



Resultatregnskap

Beløp i: NOK	Note	2021	2020
RESULTATREGNSKAP			
Inntekter			
Sum inntekter		0	0
Kostnader			
Annen driftskostnad		54 305	41 607
Sum kostnader		54 305	41 607
Driftsresultat		-54 305	-41 607
Finansinntekter og finanskostnader			
Inntekt på investering i datterselskap		10 000 000	5 000 000
Renteinntekt fra foretak i samme konsern		918 471	984 894
Annen renteinntekt			2 782
Sum finansinntekter		10 918 471	5 987 676
Rentekostnad til foretak i samme konsern			74 230
Annen rentekostnad			11
Sum finanskostnader			74 241
Netto finans		10 918 471	5 913 435
Ordinært resultat før skattekostnad		10 864 166	5 871 828
Skattekostnad på ordinært resultat		190 117	191 805
Ordinært resultat etter skattekostnad		10 674 049	5 680 023
Årsresultat		10 674 049	5 680 023
Årsresultat etter minoritetsinteresser		10 674 049	5 680 023
Overføringer og disponeringer			
Tilleggsutbytte		20 000 000	
Avgitt konsernbidrag		226 200	234 000
Overføringer annen egenkapital		-9 552 151	5 446 023
Sum overføringer og disponeringer		10 674 049	5 680 023



Balanse

Beløp i: NOK	Note	2021	2020
BALANSE - EIENDELER			
Anleggsmidler			
Immaterielle eiendeler			
Finansielle anleggsmidler			
Investering i datterselskap		4 522 000	4 522 000
Lån til foretak i samme konsern		34 886 651	34 911 445
Sum finansielle anleggsmidler		39 408 651	39 433 445
Sum anleggsmidler		39 408 651	39 433 445
Omløpsmidler			
Varer			
Fordringer			
Konsernfordringer		652 079	2 321 255
Sum fordringer		652 079	2 321 255
Bankinnskudd, kontanter og lignende			
Bankinnskudd, kontanter o.l.		7 982 595	16 850 264
Sum bankinnskudd, kontanter og lignende		7 982 595	16 850 264
Sum omløpsmidler		8 634 674	19 171 519
SUM EIENDELER		48 043 325	58 604 964
BALANSE - EGENKAPITAL OG GJELD			
Egenkapital			
Innskutt egenkapital			
Selskapskapital		300 000	300 000
Overkurs		12 000	12 000
Sum innskutt egenkapital		312 000	312 000
Opptjent egenkapital			



Balanse

Beløp i: NOK	Note	2021	2020
Annen egenkapital		47 315 008	56 867 159
Sum opptjent egenkapital		47 315 008	56 867 159
Sum egenkapital		47 627 008	57 179 159
Sum langsiktig gjeld		0	0
Kortsiktig gjeld			
Betalbar skatt		126 317	125 805
Kortsiktig konserngjeld		290 000	300 000
Annen kortsiktig gjeld			1 000 000
Sum kortsiktig gjeld		416 317	1 425 805
Sum gjeld		416 317	1 425 805
SUM EGENKAPITAL OG GJELD		48 043 325	58 604 964



Konsernets resultatregnskap

Beløp i: NOK	Note	2021	2020
RESULTATREGNSKAP			
Inntekter			
Salgsinntekt		100 798 182	94 749 965
Annen driftsinntekt		693 293	505 008
Sum inntekter		101 491 475	95 254 973
Kostnader			
Varekostnad		62 225 478	59 177 862
Lønnskostnad		8 329 701	8 244 932
Avskrivning		1 721 129	1 891 040
Annen driftskostnad		7 696 424	6 557 639
Sum kostnader		79 972 732	75 871 473
Driftsresultat		21 518 743	19 383 500
Finansinntekter og finanskostnader			
Annen renteinntekt		20 776	11 970
Annen finansinntekt		5 265 541	5 533 305
Sum finansinntekter		5 286 317	5 545 275
Annen rentekostnad		40 358	1 981
Annen finanskostnad		3 282 194	3 636 454
Sum finanskostnader		3 322 552	3 638 435
Netto finans		1 963 765	1 906 840
Ordinært resultat før skattekostnad		23 482 508	21 290 340
Skattekostnad på ordinært resultat		4 651 663	4 639 369
Ordinært resultat etter skattekostnad		18 830 845	16 650 971
Årsresultat		18 830 845	16 650 971
Årsresultat etter minoritetsinteresser		18 830 845	16 650 971
Overføringer og disponeringer			
Overføringer til annen egenkapital		18 830 845	16 650 971



Konsernets resultatregnskap

Beløp i: NOK	Note	2021	2020
Sum overføringer og disponeringer		18 830 845	16 650 971



Konsernets balanse


Beløp i: NOK	Note	2021	2020
BALANSE - EIENDELER			
Anleggsmidler			
Immaterielle eiendeler			
Varige driftsmidler			
Tomter, bygninger og annen fast eiendom		11 139 037	11 322 644
Driftsløsøre, inventar, transportmidler o.l.		11 565 080	12 608 273
Sum varige driftsmidler		22 704 117	23 930 917
Sum anleggsmidler		22 704 117	23 930 917
Omløpsmidler			
Varer			
Varelager		15 291 183	15 445 029
Sum varer		15 291 183	15 445 029
Fordringer			
Kundefordringer		7 163 609	5 553 111
Andre fordringer		2 419 012	919 324
Sum fordringer		9 582 621	6 472 435
Investeringer			
Andre finansielle instrumenter		1 474 459	3 636 000
Sum investeringer		1 474 459	3 636 000
Bankinnskudd, kontanter og lignende			
Bankinnskudd og kontanter		46 989 525	49 024 124
Sum bankinnskudd, kontanter og lignende		46 989 525	49 024 124
Sum omløpsmidler		73 337 788	74 577 588
SUM EIENDELER		96 041 905	98 508 505

BALANSE - EGENKAPITAL OG GJELD




Konsernets balanse

Beløp i: NOK	Note	2021	2020
Egenkapital			
Innskutt egenkapital			
Aksjekapital		300 000	300 000
Overkurs		12 000	12 000
Sum innskutt egenkapital		312 000	312 000
Opptjent egenkapital			
Annen egenkapital		82 576 081	84 818 696
Sum opptjent egenkapital		82 576 081	84 818 696
Sum egenkapital		82 888 081	85 130 696
Gjeld			
Langsiktig gjeld			
Utsatt skatt		2 190 567	2 750 515
Sum avsetninger for forpliktelser		2 190 567	2 750 515
Annen langsiktig gjeld			
Sum langsiktig gjeld		2 190 567	2 750 515
Kortsiktig gjeld			
Leverandørgjeld		1 749 504	4 242 157
Betlbar skatt		5 047 382	1 662 270
Skyldige offentlige avgifter		2 897 283	2 425 871
Annen kortsiktig gjeld		1 269 087	2 296 995
Sum kortsiktig gjeld		10 963 256	10 627 293
Sum gjeld		13 153 823	13 377 808
SUM EGENKAPITAL OG GJELD		96 041 904	98 508 504



IHG Holding AS

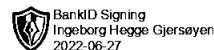
Konsernregnskap 2021



Bypass Signing
Hans Kristen Solberg
2022-06-28



BankID Signing
Hans Tosten F Gjørsøyen
2022-06-27



BankID Signing
Ingeborg Hegge Gjørsøyen
2022-06-27

IHG Holding AS

Årsberetning for 2021

Virksomhetens art og hvor den drives

IHG Holding AS sin virksomhet omfatter å investere og eie aksjer i andre selskaper og det som naturlig hører inn under dette. IHG Holding AS er lokalisert på Spikkestad i Asker kommune.

Konsernet

I tillegg til IHG Holding AS omfatter konsernet følgende selskaper:

- Myhre Miljøprodukter AS eies 100% og virksomhet i selskapet er handel med byggevarer hvor salg av anleggsrør er den største varegruppen.
- Myhre Miljøprodukter AB lokalisert i Sverige eies 100% og virksomhet i selskapet er produksjon av rør til anleggsbransjen.
- IHG Eiendom AS eies 100%. Selskapets virksomhet er å eie og forvalte fast eiendom, herunder utleie og alt som her med står i forbindelse.

Fortsatt drift

Styret bekrefter at forutsetning om fortsatt drift er til stede og lagt til grunn ved utarbeidelse av regnskapet. Etter styrets oppfatning gir årsregnskapet et riktig uttrykk for selskapets utvikling og stilling, samt resultatet av virksomheten for 2021. Det har ikke inntrådt forhold etter regnskapsårets utgang som er av betydning ved bedømmelse av selskapets stilling.

Arbeidsmiljø

Etter styrets oppfatning har arbeidsmiljøet i selskapet vært godt og det er ikke iverksatt spesielle tiltak i 2021. IHG Holding AS har ikke egne ansatte. Konsernet sysselsatte i 2021 totalt 14 (14 i 2020) personer som utgjorde 14 (14 i 2020) årsverk.

Totalt sykefravær i konsernet siste år har vært ubetydelig. Korttidsfraværet har holdt seg på et stabilt og tilfredsstillende nivå de siste årene. Det er ikke blitt rapportert skadetilfeller i konsernet i 2021.


Likestilling

Totalt i konsernet jobbet 4 kvinner og 10 menn. Konsernledelsen bestod i 2021 av 1 kvinne og 2 menn.

Konsernet har som mål å være en arbeidsplass der det råder full likestilling mellom kvinner og menn. Konsernet har innarbeidet policy som tar sikte på at det ikke forekommer forskjellsbehandling grunnet kjønn.

Diskriminering

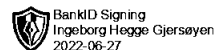
Diskrimineringslovens formål er å fremme likestilling, sikre like muligheter og rettigheter og å hindre diskriminering på grunn av etnisitet, nasjonal opprinnelse, avstamning, hudfarge, språk, religion og livssyn. Selskapet arbeider aktivt, målrettet og planmessig for å fremme lovens formål innenfor vår virksomhet. Aktivitetene omfatter blant annet rekruttering, lønns- og arbeidsvilkår, forfremmelse, utviklingsmuligheter og beskyttelse mot trakassering.



Bypass Signing
Hans Kristen Solberg
2022-06-28



BankID Signing
Hans Tosten F Gjersøyen
2022-06-27



BankID Signing
Ingeborg Hegge Gjersøyen
2022-06-27

Selskapet har som mål å være en arbeidsplass hvor det ikke forekommer diskriminering på grunn av nedsatt funksjonsevne. Selskapet arbeider aktivt og målrettet for å utforme og tilrettelegge de fysiske forholdene slik at virksomhetens ulike funksjoner kan benyttes av flest mulig. For arbeidstakere eller arbeidssøkere med nedsatt funksjonsevne foretas det individuell tilrettelegging av arbeidsplass og arbeidsoppgaver.

Ytre miljø

Konsernets virksomhet forurenser i beskjeden grad det ytre miljø.

Resultat, investeringer, likviditet og finansiering

Driftsinntektene økte fra kr 95,3 mill i 2020 til kr. 101,5 mill i 2021.

Konsernets resultat ble kr 18,8 mill mot kr 16,7 mill. i 2020.

Konsernets total kapital utgjør kr 96,0 mill mot kr 98,5 mill. i 2020. Konsernets egenkapital utgjør pr. 31.12.2021 kr 82,9 mill mot 85,1 mill i 2020. Konsernets egenkapital utgjør 86,3%. I henhold til styrets vurdering tilfredsstillende konsernets egenkapital aksjelovens krav om forsvarlig egenkapital.

Driften i 2021 tilførte konsernet en positiv kontantstrøm på kr 18,5 mill. Det ble delt ut et utbytte på kr 20 mill slik at netto kontantstrøm er kr -1,5 mill. Konsernets likvide situasjon anses som tilfredsstillende og bankinnskudd utgjør kr. 47,0 mill.

Det har vært lite med investeringsaktiviteter knyttet til driftsmidler o.l. i 2021.

Morselskapets frie egenkapital utgjør pr 31.12.2021 kr 47,3 mill.

Markedsrisiko

Variasjon av finansielle markedspriser som renter, valuta og kreditt kan defineres som selskapets markedsrisiko. Konsernet vil være utsatt for endringer i rentenivået, men styret anser ikke dette som en vesentlig risiko for konsernets fortsatte virksomhet på grunn av solid egenkapital og tilfredsstillende likviditet. Konsernet er vesentlig eksponert for endringer i valutakurs i det handel med utlandet utgjør en stor andel av varekjøp. Kredittrisikoen anses som lav da det i all hovedsak er faste kunder.

Fremtidig utvikling


Styret ser at den sterke veksten i byggebransjen flater noe ut. Det er på dato for avleggelse av regnskapet en økning i priser på råvarer, materialer og transport, samt at det er transportutfordringer. Det er usikkert i hvor stor grad pandemien og krigen i Ukraina fremover vil påvirke etterspørselen etter varer som konsernet selger. Konsernet har en solid egenkapital og likviditeten er god slik at konsernet er godt rustet til å møte eventuelle fremtidige utfordringer som vil måtte komme.

Spikkestad, 27. juni 2022

Hans Solberg
Styrets leder
(elektronisk signert)

Ingeborg Gjersøyen
Styremedlem
(elektronisk signert)

Hans Gjersøyen
Styremedlem
(elektronisk signert)



Byypass Signing
Hans Kristen Solberg
2022-06-28




BankID Signing
Hans Tosten F Gjørsøyen
2022-06-27



BankID Signing
Ingeborg Hegge Gjørsøyen
2022-06-27

IHG Holding AS


Morselskap		RESULTATREGNSKAP		Note	Konsern	
2021	2020				2021	2020
		Driftsinntekter				
0	0	Salgsinntekt		11	100 798 182	94 749 965
0	0	Annen driftsinntekt		11	693 293	505 008
<u>0</u>	<u>0</u>	<i>Sum driftsinntekter</i>			<u>101 491 474</u>	<u>95 254 973</u>
		Driftskostnader				
0	0	Varekostnad			62 225 478	59 177 862
0	0	Lønnskostnad	8,9,10		8 329 701	8 244 932
0	0	Avskrivning	1		1 721 129	1 891 040
54 305	41 607	Annen driftskostnad	10		7 696 424	6 557 639
<u>54 305</u>	<u>41 607</u>	<i>Sum driftskostnader</i>			<u>79 972 732</u>	<u>75 871 473</u>
-54 305	-41 607	Driftsresultat			21 518 742	19 383 500
		Finansposter				
10 000 000	5 000 000	Inntekt på investering i datterselskap			0	0
918 471	984 894	Renteinntekt fra foretak i samme konsern			0	0
0	2 782	Annen renteinntekt			20 776	11 970
0	0	Annen finansinntekt	14		5 265 541	5 533 305
<u>10 918 471</u>	<u>5 987 676</u>	<i>Sum finansinntekter</i>			<u>5 286 317</u>	<u>5 545 275</u>
0	74 230	Rentekostnad fra foretak i samme konsern				
0	11	Annen rentekostnad			40 358	1 981
0	0	Annen finanskostnad	14		3 282 193	3 636 454
<u>0</u>	<u>74 241</u>	<i>Sum finanskostnader</i>			<u>3 322 551</u>	<u>3 638 435</u>
10 864 166	5 871 828	Ordinært resultat før skattekostnad			23 482 509	21 290 340
190 117	191 805	Skattekostnad på ordinært resultat	7		4 651 663	4 639 369
<u>10 674 049</u>	<u>5 680 023</u>	ÅRSRESULTAT			<u>18 830 845</u>	<u>16 650 972</u>
		<i>Overføringer:</i>				
20 000 000	0	Tilleggsutbytte	6			
226 200	234 000	Avgitt konsernbidrag	6			
-9 552 151	5 446 023	Overføring til annen egenkapital	6			
<u>10 674 049</u>	<u>5 680 023</u>					



Bypass Signing
Hans Kristen Solberg
2022-06-28



BankID Signing
Hans Tosten F Gjørøyen
2022-06-27



BankID Signing
Ingeborg Hegge Gjørøyen
2022-06-27

IHG Holding AS

Morselskap		BALANSE PR. 31.12		Note	Konsern	
31.12.2021	31.12.2020				31.12.2021	31.12.2020
EIENDELER						
Anleggsmidler						
<i>Varige driftsmidler</i>						
0	0	Tomter, bygninger og annen fast eiendom	1		11 139 037	11 322 644
0	0	Driftsløsøre, inventar, transportmidler o.l.	1		11 565 080	12 608 273
0	0	<i>Sum varige driftsmidler</i>			22 704 116	23 930 918
<i>Finansielle anleggsmidler</i>						
4 522 000	4 522 000	Investering i datterselskaper	2		0	0
34 886 651	34 911 445	Lån til selskaper i samme konsern	3,4		0	0
39 408 651	39 433 445	<i>Sum finansielle anleggsmidler</i>			0	0
39 408 651	39 433 445	Sum anleggsmidler			22 704 116	23 930 918
Omløpsmidler						
<i>Varer</i>						
0	0	Varelager	13		15 291 183	15 445 029
0	0	<i>Sum varelager</i>			15 291 183	15 445 029
<i>Fordringer</i>						
0	0	Kundefordringer			7 163 609	5 553 111
652 079	2 321 255	Fordring på andre konsernselskap	4		0	0
0	0	Andre fordringer			2 419 012	919 324
652 079	2 321 255	<i>Sum fordringer</i>			9 582 621	6 472 435
<i>Investeringer</i>						
		Andre finansielle instrumenter	14		1 474 459	3 636 000
		<i>Sum Investeringer</i>			1 474 459	3 636 000
<i>Bankinnskudd og kontanter</i>						
7 982 595	16 850 264	Bankinnskudd og kontanter	12		46 989 525	49 024 124
7 982 595	16 850 264	<i>Sum fordringer</i>			46 989 525	49 024 124
8 634 674	19 171 519	Sum omløpsmidler			73 337 788	74 577 588
48 043 325	58 604 964	SUM EIENDELER			96 041 904	98 508 506



Byypass Signing
Hans Kristen Solberg
2022-06-28



BankID Signing
Hans Tosten F Gjersøyen
2022-06-27



BankID Signing
Ingeborg Hegge Gjersøyen
2022-06-27

IHG Holding AS


Morselskap		BALANSE PR. 31.12			Konsern	
31.12.2021	31.12.2020			Note	31.12.2021	31.12.2020
EGENKAPITAL OG GJELD						
Egenkapital						
<i>Innskutt egenkapital</i>						
300 000	300 000	Aksjekapital		5,6	300 000	300 000
12 000	12 000	Overkurs		5,6	12 000	12 000
<u>312 000</u>	<u>312 000</u>	<i>Sum innskutt egenkapital</i>			<u>312 000</u>	<u>312 000</u>
<i>Opptjent egenkapital</i>						
47 315 008	56 867 159	Annen egenkapital		6	82 576 081	84 818 696
<u>47 315 008</u>	<u>56 867 159</u>	<i>Sum opptjent egenkapital</i>			<u>82 576 081</u>	<u>84 818 696</u>
<u>47 627 008</u>	<u>57 179 159</u>	Sum egenkapital			<u>82 888 081</u>	<u>85 130 696</u>
Gjeld						
<i>Avsetning for forpliktelser</i>						
0	0	Utsatt skatt		7	2 190 567	2 750 515
<u>0</u>	<u>0</u>	<i>Sum avsetning for forpliktelser</i>			<u>2 190 567</u>	<u>2 750 515</u>
<i>Kortsiktig gjeld</i>						
0	0	Leverandørgjeld			1 749 504	4 242 157
126 317	125 805	Betalbar skatt		7	5 047 382	1 662 270
0	0	Skyldige offentlige avgifter			2 897 283	2 425 871
0	0	Ubytte		6	0	0
290 000	300 000	Kortsiktig gjeld til konsernselskap		4	0	0
0	1 000 000	Annen kortsiktig gjeld			1 269 087	2 296 995
<u>416 317</u>	<u>1 425 805</u>	<i>Sum kortsiktig gjeld</i>			<u>10 963 256</u>	<u>10 627 295</u>
<u>416 317</u>	<u>1 425 805</u>	Sum gjeld			<u>13 153 823</u>	<u>13 377 810</u>
<u>48 043 325</u>	<u>58 604 964</u>	SUM EGENKAPITAL OG GJELD			<u>96 041 904</u>	<u>98 508 506</u>

Spikkestad, 27. juni 2022 I
styret for IHG Holding AS

Hans Solberg
Styrets leder
(elektronisk signert)

Ingeborg Gjersøyen
Styremedlem
(elektronisk signert)


Hans Gjersøyen
Styremedlem/daglig leder
(elektronisk signert)



Bypass Signing
Hans Kristen Solberg
2022-06-28



BankID Signing
Hans Tosten F Gjørsøyen
2022-06-27




BankID Signing
Ingeborg Hegge Gjørsøyen
2022-06-27

IHG Holding AS

Morselskapet		KONTANTSTRØMOPPSTILLING		Konsern	
2021	2020			2021	2020
10 864 166	5 871 828	<i>Likvider tilført / brukt på virksomheten:</i>		23 482 509	21 290 340
-125 805	-158 273	Resultat før skattekostnad		-1 662 270	-1 490 446
0	0	Periodens betalte skatt		1 721 129	1 891 040
0	0	Ordinære avskrivninger		2 161 542	-3 025 331
0	0	Urealisert gevinst terminkontrakter		0	0
0	0	Tap ved salg av aksjer i datterselskap		0	0
0	0	Tap/gevinst ved salg av driftsmidler		153 846	5 331 717
0	0	Endring varelager		-1 610 498	-2 784 111
0	0	Endring kundefordringer		-2 492 653	529 449
0	0	Endring leverandørgjeld		-2 081 311	772 456
369 176	-1 008 349	Endring andre tidsavgrensingsposter		19 672 292	22 515 114
11 107 537	4 705 206	Netto likviditetsendring fra virksomheten			
		<i>Kontantstrømmer fra investeringsaktiviteter:</i>			
0	0	Innbetaling ved kjøp/salg av aksjer i datterselskap		0	0
0	0	Innbetaling ved salg av driftsmidler		0	0
0	0	Utbetaling ved kjøp av driftsmidler		-1 206 433	-1 175 484
0	0	Netto kontantstrømmer fra investeringsaktiviteter		-1 206 433	-1 175 484
		<i>Kontantstrømmer fra finansieringsaktiviteter:</i>			
24 794	97 685	Inn- og utbetaling på langsiktige fordringer inkl gjeldskonvertering		0	0
-20 000 000	0	Utbetaling av utbytte		-20 000 000	0
-19 975 206	97 685	Netto kontantstrømmer fra finansieringsaktiviteter		-20 000 000	0
-8 867 669	4 802 891	Netto endring i likvider i året		-1 534 141	21 339 630
16 850 264	12 047 373	Netto kontanter og bankinnskudd pr 01.01		49 024 124	28 225 356
		Omregningsdifferanse bank utenlandsk valuta		-500 458	-540 861
7 982 595	16 850 264	Netto kontanter og bankinnskudd pr 31.12		46 989 525	49 024 124

Konsernregnskap for IHG Holding AS



Bypass Signing
Hans Kristen Solberg
2022-06-28



BankID Signing
Hans Tosten F Gjersøyen
2022-06-27



BankID Signing
Ingeborg Hegge Gjersøyen
2022-06-27

IHG Holding AS med datterselskap

REGNSKAPSPRINSIPPER

Årsregnskapet er satt opp i samsvar med regnskapslovens bestemmelser og god regnskapsskikk. De benyttede regnskapsprinsipper er i samsvar med tidligere år.

Konsolidering

Konsernregnskapet omfatter morselskapet IHG Holding AS og datterselskapene Myhre Miljøprodukter AS, Myhre Miljøprodukter AB og IHG Eiendom AS.

Datterselskaper

Datterselskaper og investering i felleskontrollert virksomheter vurderes etter kostmetoden i selskapsregnskapet. Investeringer er vurdert til anskaffelseskost for aksjene med mindre nedskrivninger har vært nødvendig. Det foretas nedskrivning til virkelig verdi når verdifall skyldes årsaker som ikke antas å være forbigående og det må antas nødvendig etter god regnskapsskikk. Nedskrivninger revereres når grunnlag for nedskrivning ikke lenger er til stede. Utbytte og andre utdelinger inntektsføres samme år som de er avsatt i datterselskapet.

Inntekter

Inntekt regnskapsføres når den er opptjent, altså når både risiko og kontroll i hovedsak er overført til kunden. Inntektene regnskapsføres med verdien av vederlaget på transaksjonstidspunktet.

Klassifisering og vurdering av balanseposter

Omløpsmidler og kortsiktig gjeld omfatter poster som forfaller til betaling innen ett år etter balansedagen, samt poster som knytter seg til varekretsløpet. Øvrige poster er klassifisert som anleggsmidler / langsiktig gjeld.

Omløpsmidler vurderes til laveste av anskaffelseskost og virkelig verdi. Kortsiktig gjeld balanseføres til nominelt beløp på oppkjøpstidspunktet.

Anleggsmidler vurderes til anskaffelseskost, men nedskrives til virkelig verdi dersom verdifallet ikke forventes å være forbigående. Langsiktig gjeld balanseføres til nominelt beløp på etableringstidspunktet.

Fordringer

Kundefordringer og andre fordringer er oppført i balansen til pålydende etter fradrag for avsetning til forventet tap. Avsetning til tap gjøres på grunnlag av individuelle vurderinger av de enkelte fordringene. I tillegg gjøres det for øvrige kundefordringer en uspesifisert avsetning for å dekke antatt tap.

Varige driftsmidler

Varige driftsmidler balanseføres og avskrives over driftsmidlets forventede levetid. Direkte vedlikehold av driftsmidler kostnadsføres løpende under driftskostnader, mens påkostninger eller forbedringer tillegges kostpris og avskrives i takt med driftsmidlet. Dersom gjenvinnbart beløp av driftsmiddelet er lavere enn balanseført verdi, foretas nedskrivning til gjenvinnbart beløp. Gjenvinnbart beløp er det høyeste av netto salgsverdi og verdi i bruk. Verdi i bruk er nåverdien av de fremtidige kontantstrømmene som eiendelen vil generere.

Skatt

Skattekostnaden i resultatregnskapet omfatter både periodens betalbare skatt og endring i utsatt skatt. Utsatt skatt er beregnet med 22% (Sverige 20,6%) på grunnlag av de midlertidige forskjeller som eksisterer mellom regnskapsmessige og skattemessige verdier, samt skattemessig underskudd til frømføring ved utgangen av regnskapsåret. Skatteøkende og skattereduserende midlertidige forskjeller som reverserer eller kan reverseres i samme periode er utlignet. Netto utsatt skatt skattefordel balanseføres i den grad det er sannsynlig at denne kan utnyttes.

Garanti

Det avsettes til forventede garantikostnader. Garantikostnader er i balansen oppført under annen kortsiktig gjeld.

Leasing


Alle leasingavtaler er behandlet som operasjonell leieavtale og kostnadsført fortløpende da selskapene i konsernet kun har inngått ordinære leiekontrakter og ubetydelige finansielle leasingavtaler.

Kontantstrømpstilling

Kontantstrømpstilling er utarbeidet etter den indirekte metode. Kontanter og kontantekvivalenter omfatter kontanter, bankinnskudd og andre kortsiktige, likvide plasseringer

Pensjoner

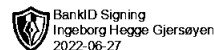
Innskuddsplaner periodiseres etter sammensstillingsprinsippet. Årets innskudd til pensjonsordningen kostnadsføres.



Bypass Signing
Hans Kristen Solberg
2022-06-28



BankID Signing
Hans Tosten F Gjersøyen
2022-06-27



BankID Signing
Ingeborg Hegge Gjersøyen
2022-06-27

IHG Holding AS med datterselskap

NOTE 1 VARIGE DRIFTSMIDLER

<i>Konsern</i>	Driftsløsøre, inventar ol.	Transports- midler	Tomt, bygning fast inventar	Sum
Anskaffelseskost pr 01.01.	15 955 128	4 579 980	13 021 591	33 556 698
Tilgang	1 206 433	-	-	1 206 433
Avgang	-	-433 594	-26 200	-459 794
Anskaffelseskost 31.12.	17 161 560	4 146 386	12 995 391	34 303 337
Akkumulerte avskrivninger 31.12.	7 695 481	2 047 386	1 856 354	11 599 221
Akkumulerte nedskrivninger 31.12.	-	-	-	-
Bokført verdi pr. 31.12.	9 466 080	2 099 000	11 139 037	22 704 116
Årets avskrivninger	1 244 420	370 000	106 709	1 721 129
Økonomisk levetid Avskrivningsplan	3-5 år lineær	5-7 år lineær	15-40 år lineær*	
* Tomt avskrives ikke.				

NOTE 2 DATTERSELSKAP

<i>Morselskap</i>	Forretnings- kontor	Eiendandel og stemmeandel	Bokført verdi	Egenkapital	Resultat
IHG Eiedom AS	Asker	100 %	112 000	97 868	-219 559
Myhre Miljøprodukter AS	Asker	100 %	42 000	23 099 751	15 374 309
Myhre Miljøprodukter AB	Ulricehamn, Sverige	100 %	4 368 000	16 912 096	3 063 309
Bokført verdi pr. 31.12.			4 522 000		

NOTE 3 FORDRINGER OG GJELD

Morselskapet


Morselskapet har fordringer på datterselskapene på kr 34 886 651 som forfaller senere enn 1 år.

Morselskapet har ikke gjeld med forfall senere enn 5 år.

Konsern

Konsernt har ikke fordringer som forfaller senere enn 1 år

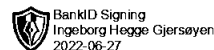
Konsernt har ikke gjeld med forfall senere enn 5 år.



Bypass Signing
Hans Kristen Solberg
2022-06-28



BankID Signing
Hans Tosten F Gjersøyen
2022-06-27



BankID Signing
Ingeborg Hegge Gjersøyen
2022-06-27

IHG Holding AS med datterselskap

NOTE 4 MELLOMVÆRENDE MED SELSKAP I SAMME KONSERN

Morselskapet		
Fordringer	2021	2020
Langsiktig fordring på IHG Eiendom AS	11 204 651	11 229 445
Langsiktig fordring på Myhre Miljøprodukter AB	23 682 000	23 682 000
Kortsiktig fordring på Myhre Miljøprodukter AB	652 079	2 312 541
Utbytte fra Myhre Miljøprodukter AS	-	-
Kortsiktig fordring på Myhre Miljøprodukter AS	8 714	8 714
Sum	35 547 444	37 232 700
Gjeld	2021	2020
Kortsiktig gjeld til Myhre Miljøprodukter AS	-	-
Konsernbidrag til IHG Eiendom AS	290 000	300 000
Sum	290 000	300 000

NOTE 5 AKSJEKAPITAL

Aksjekapital	Antall	Pålydende	Balanseført
Ordinære aksjer	100	3 000	300 000

Alle aksjer gir samme rettigheter i selskapet.


Selskapet har følgende aksjonærer pr 31.12.

Aksjonærer	Tillitsverv	Aksjer	Eierandel
Hans Gjersøyen	Styremedlem	90	90 %
Ingeborg Gjersøyen	Styremedlem	10	10 %
Sum		100	100 %

NOTE 6 EGENKAPITAL

Morselskapet	Aksjekapital	Overkurs	Annen egenkapital	Sum
Egenkapital 01.01	300 000	12 000	56 867 159	57 179 159
Tilleggsutbytte			-20 000 000	-20 000 000
Årets resultat			10 674 049	10 674 049
Avsatt konsernbidrag			-226 200	-226 200
Egenkapital 31.12	300 000	12 000	47 315 008	47 627 008


Konsernet	Aksjekapital	Overkurs	Annen egenkapital	Sum
Egenkapital 01.01	300 000	12 000	84 818 696	85 130 696
Tilleggsutbytte			-20 000 000	-20 000 000
Årets resultat			18 830 845	18 830 845
Omregningsdifferanse valuta			-1 073 460	-1 073 460
Egenkapital 31.12	300 000	12 000	82 576 081	82 888 081



Buypass Signing
Hans Kristen Solberg
2022-06-28



BankID Signing
Hans Tosten F Gjersøyen
2022-06-27



BankID Signing
Ingeborg Hegge Gjersøyen
2022-06-27

IHG Holding AS med datterselskap


NOTE 7 SKATT

Beregning av årets skattegrunnlag	Morselskapet		Konsernet	
	2021	2020	2021	2020
Ordinært resultat før skattekostnad	10 864 166	5 871 828	23 482 509	21 290 340
Endring i midlertidige forskjeller	-	-	-552 313	-11 683 740
Permanente forskjeller	-10 000 000	-4 999 989	20 964	189 470
Underskudd til fremføring	-	-	-8 514	-2 240 300
Konsernbidrag	-290 000	-300 000	-	-
Årets skattegrunnlag	574 166	571 839	22 942 646	7 555 770
Betalbar skatt 22% / 20,6%	126 317	125 805	5 047 382	1 662 270

Oversikt over midlertidige forskjeller	Morselskapet		Konsernet	
	2021	2020	2021	2020
Driftsmidler	-	-	772 727	727 378
Omløpsmidler	-	-	-523 308	-520 228
Andre forskjeller	-	-	1 474 459	3 636 000
Underskudd til fremføring	-	-	-2 733	-11 247
Ubeskattet reserve (Sverige)	-	-	8 760 755	8 670 442
Netto midlertidige forskjeller	-	-	10 481 900	12 502 345
Utsatt skatt (skattefordel) 22%/20,6%	-	-	2 190 567	2 750 516

Årets skattekostnad består av	Morselskapet		Konsernet	
	2021	2020	2021	2020
Betalbar skatt	126 317	125 805	5 047 382	1 662 270
Skatt av konsernbidrag	63 800	66 000	-	-
Endring utsatt skatt / skattefordel	-	-	-395 718	2 977 098
Skattekostnad	190 117	191 805	4 651 663	4 639 369

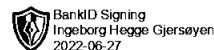
Avstemming av nominell til faktisk skattesats:	Morselskapet		Konsernet	
	2021	2020	2021	2020
Årsresultat før skatt	10 864 166	5 871 828	23 482 507	21 290 340
Forventet inntektsskatt etter nom. Skattesats (22/20,6%)	2 390 117	1 291 802	5 120 454	4 683 875
<i>Skatteeffekten av følgende poster:</i>				
Andre ikke fradragsberettigende kostnader	-	3	2 821	-44 507
Endring av skattesats	-	-	-116 663	-
Andre ikke skattepliktige inntekter	-2 200 000	-1 100 000	-354 950	-
Skattekostnad	190 117	191 805	4 651 663	4 639 368
Effektiv skattekostnad	1,7 %	3,3 %	19,8 %	21,8 %



Byypass Signing
Hans Kristen Solberg
2022-06-28



BankID Signing
Hans Tosten F Gjersøyen
2022-06-27



BankID Signing
Ingeborg Hegge Gjersøyen
2022-06-27

IHG Holding AS med datterselskap

NOTE 8 LØNSKOSTNAD

Lønnskostnad	Morselskapet		Konsernet	
	2021	2020	2021	2020
Lønn	-	-	6 533 364	6 632 002
Arbeidsgiveravgift	-	-	1 427 390	1 262 529
Pensjonskostnad, jf note 9	-	-	87 506	84 621
Annen personalkostnad	-	-	281 441	265 780
Sum lønnskostnad	-	-	8 329 701	8 244 932
Antall sysselsatte årsverk	-	-	14	14

NOTE 9 PENSJONER

Myhre Miljøprodukter AS er pliktig til å ha tjenestepensjonsordning etter lov om obligatorisk tjenestepensjon. Selskapet har etablert pensjonsordning som tilfredstiller kravene i denne lov.
Myhre Miljøprodukter AB er pliktig til å ha tjenestepensjonsordning etter svensk lov og har opprettet en slik ordning.

NOTE 10 YTELSE/GODTGJØRELSE TIL DAGLIG LEDER, STYRET OG REVISOR

Ytelser til ledende personer i konsernet	Leder	Styre
Lønn	499 316	49 542
Pensjonskostnad	10 800	-
Arbeidsgiveravgift	71 926	6 985
Sum	582 042	56 527

Morselskapet har ikke hatt kostnader til lønn i 2021.
Det er ikke gitt lån til daglig leder, styreleder eller andre nærstående parter.


Revisor

Kostnadsført honorar til selskapets revisor fordeler seg som følger:	Morselskapet	Konsernet
Lovpålagt revisjon	11 200	70 400
Teknisk oppsett av skattemelding	4 000	9 600
Teknisk oppsett av årsregnskap	25 600	30 400
Sum	40 800	110 400

Beløpende er eksklusiv mva
Det er betalt honorar for lovpålagt revisjon til revisor (KPMG) for Myhre Miljøprodukter AB med kr 80 784.

NOTE 11 SALGSINNTEKTER


	Konsernet	
	2021	2020
Omsetning av anleggsvær og varer til byggebransjen	100 798 182	94 749 965
Utleieinntekter	66 000	66 000
Andre driftsinntekter	627 293	439 008
Sum	101 491 474	95 254 973
	2021	2020
Norge	80 945 197	77 008 735
EU	20 546 277	18 246 238
Sum	101 491 474	95 254 973



Bypass Signing
Hans Kristen Solberg
2022-06-28



BankID Signing
Hans Tosten F Gjørsøyen
2022-06-27



BankID Signing
Ingeborg Hegge Gjørsøyen
2022-06-27

IHG Holding AS med datterselskap

NOTE 12 BANKINNSKUDD

Bundne midler	Morselskapet		Konsernet	
	2021	2020	2021	2020
Skattetrekkskonto	-	-	273 119	273 056
Garanti (Import garanti i Sverige)	-	-	532 077	569 751
Bundet innskudd valuta i Sverige	-	-	3 898 000	4 174 000

NOTE 13 VARER

	Konsernet	
	2021	2020
Råvarer	4 584 613	3 453 165
Varer under tilvirkning	161 079	219 397
Ferdigvarer	10 545 491	11 772 467
Sum	15 291 183	15 445 029

NOTE 14 FINANSIELLE INSTRUMENTER

Konsern


Konsernet avtaler inngås for en stor del i valutaen EUR og SEK.

Utestående valutaterminkontrakter pr 31.12.2021

Valuta	Beløp i Valuta	Forfall	Kurs	Urealisert gevinst/ tap
EUR (NOK) Salg	5 540 434	2022	10,3390	1 817 232
SEK (NOK) Salg	6 000 000	2022	1,0041	171 486
EUR (SEK) Salg	3 529 743	2022	10,005-10,363	-514 259

Netto urealisert gevinst **1 474 459**

Finansielle instrumenter er verdsatt til virkelig verdi. Virkelig verdi er fastsatt i henhold til verdien som er observerbar i markedet på balansedagen.



Buypass Signing
Janne Karin Rønning
2022-06-28



KOPSTAD & KURE
Revisjon og rådgivning

Til generalforsamlingen i
IHG Holding AS

UAVHENGIG REVISORS BERETNING

Konklusjon

Vi har revidert selskapet IHG Holding AS' årsregnskap som består av:

- selskapsregnskapet, som består av balanse per 31. desember 2021, resultatregnskap, og kontantstrømoppstilling, for regnskapsåret avsluttet per denne datoen og noter til årsregnskapet, herunder et sammendrag av viktige regnskapsprinsipper, og
- konsernregnskapet som består av balanse per 31. desember 2021, resultatregnskap, og kontantstrømoppstilling, for regnskapsåret avsluttet per denne datoen og noter til årsregnskapet, herunder et sammendrag av viktige regnskapsprinsipper.

Etter vår mening

- oppfyller årsregnskapet gjeldende lovkrav, og
- gir selskapsregnskapet et rettviseende bilde av selskapets finansielle stilling per 31. desember 2021 og av dets resultater og kontantstrømmer for regnskapsåret som ble avsluttet per denne datoen i samsvar med regnskapslovens regler og god regnskapsskikk i Norge, og
- gir konsernregnskapet et rettviseende bilde av konsernets finansielle stillingen til per 31. desember 2021 og av dets resultater og kontantstrømmer for regnskapsåret avsluttet per denne dato i samsvar med regnskapslovens regler og god regnskapsskikk i Norge.

Grunnlag for konklusjonen

Vi har gjennomført revisjonen i samsvar med de internasjonale revisjonsstandardene International Standards on Auditing (ISA-ene). Våre oppgaver og plikter i henhold til disse standardene er beskrevet nedenfor under Revisors oppgaver og plikter ved revisjonen av årsregnskapet. Vi er uavhengige av selskapet slik det kreves i lov, forskrift og International Code of Ethics for Professional Accountants (inkludert internasjonale uavhengighetsstandarder) utstedt av the International Ethics Standards Board for Accountants (IESBA-reglene), og vi har overholdt våre øvrige etiske forpliktelser i samsvar med disse kravene. Innhentet revisjonsbevis er etter vår vurdering tilstrekkelig og hensiktsmessig som grunnlag for vår konklusjon.

Øvrig informasjon

Styret er er ansvarlige for informasjonen i årsberetningen. Vår konklusjon om årsregnskapet ovenfor dekker ikke informasjonen i årsberetningen. I forbindelse med revisjonen av årsregnskapet er det vår oppgave å lese årsberetningen. Formålet er å vurdere hvorvidt det foreligger vesentlig inkonsistens mellom årsberetningen og årsregnskapet og den kunnskap vi har opparbeidet oss under revisjonen av årsregnskapet, eller hvorvidt informasjon i årsberetningen ellers fremstår som vesentlig feil. Vi har plikt til å rapportere dersom årsberetningen fremstår som vesentlig feil. Vi har ingenting å rapportere i så henseende.

Basert på kunnskapen vi har opparbeidet oss i revisjonen, mener vi at årsberetningen


- er konsistent med årsregnskapet og
- inneholder de opplysninger som skal gis i henhold til gjeldende lovkrav.

Ledelsens ansvar for årsregnskapet

Ledelsen er ansvarlig for å utarbeide årsregnskapet og for at det gir et rettviseende bilde i samsvar med regnskapslovens regler og god regnskapsskikk i Norge. Ledelsen er også ansvarlig for slik intern kontroll som den finner nødvendig for å kunne utarbeide et årsregnskap som ikke inneholder vesentlig feilinformasjon, verken som følge av misligheter eller utilsiktede feil. Ved utarbeidelsen av årsregnskapet må ledelsen ta

Kopstad og Kure Revisjon

Muusøya 1, 3023 DRAMMEN – www.kkrevisjon.no
Foretaksregisteret: 922 176 647 – Medlem av Den Norske Revisorforening



standpunkt til selskapets evne til fortsatt drift og opplyse om forhold av betydning for fortsatt drift. Forutsetningen om fortsatt drift skal legges til grunn for årsregnskapet så lenge det ikke er sannsynlig at virksomheten vil bli avvirket.

Revisors oppgaver og plikter ved revisjonen av årsregnskapet

Vårt mål er å oppnå betryggende sikkerhet for at årsregnskapet som helhet ikke inneholder vesentlig feilinformasjon, verken som følge av misligheter eller utilsiktede feil, og å avgi en revisjonsberetning som inneholder vår konklusjon. Betryggende sikkerhet er en høy grad av sikkerhet, men ingen garanti for at en revisjon utført i samsvar med ISA-ene, alltid vil avdekke vesentlig feilinformasjon som eksisterer. Feilinformasjon kan oppstå som følge av misligheter eller utilsiktede feil. Feilinformasjon blir vurdert som vesentlig dersom den enkeltvis eller samlet med rimelighet kan forventes å påvirke økonomiske beslutninger som brukerne foretar basert på årsregnskapet.

For videre beskrivelse av revisors oppgaver og plikter vises det til <https://revisorforeningen.no/revisjonsberetninger>

Drammen, 28. juni 2022

Kopstad og Kure Revisjon AS

Janne Karin Rønning
Statsautorisert revisor
(elektronisk signert)

Kopstad og Kure Revisjon

Muusøya 1, 3023 DRAMMEN – www.kkrevisjon.no
Foretaksregisteret: 922 176 647 – Medlem av Den Norske Revisorforening