



ÅRSREGNSKAPET FOR REGNSKAPSÅRET 2021 - GENERELL INFORMASJON

Enheten

Organisasjonsnummer: 997 946 006
Organisasjonsform: Aksjeselskap
Foretaksnavn: MARSVIN INVEST AS
Forretningsadresse: Nordengveien 11C
0755 OSLO

Regnskapsår

Årsregnskapets periode: 01.01.2021 - 31.12.2021

Konsern

Morselskap i konsern: Nei

Regnskapsregler

Regler for små foretak benyttet: Ja
Benyttet ved utarbeidelsen av årsregnskapet til selskapet: Regnskapslovens alminnelige regler

Årsregnskapet fastsatt av kompetent organ

Bekreftet av representant for selskapet: Mads Andersen
Dato for fastsettelse av årsregnskapet: 25.03.2022

Grunnlag for avgivelse

År 2021: Årsregnskapet er elektronisk innlevert
År 2020: Tall er hentet fra elektronisk innlevert årsregnskap fra 2021

Det er ikke krav til at årsregnskapet m.v. som sendes til Regnskapsregisteret er undertegnet. Kontrollen på at dette er utført ligger hos revisor/enhetens øverste organ. Sikkerheten ivaretas ved at innsender har rolle/rettighet for innsending av årsregnskapet via Altinn, og ved at det bekreftes at årsregnskapet er fastsatt av kompetent organ.

Brønnøysundregistrene, 11.05.2023



Resultatregnskap

Beløp i: NOK	Note	2021	2020
RESULTATREGNSKAP			
Inntekter			
Sum inntekter		0	0
Kostnader			
Annen driftskostnad	2	11 866	11 592
Sum kostnader		11 866	11 592
Driftsresultat		-11 866	-11 592
Finansinntekter og finanskostnader			
Annen renteinntekt		6 075	417
Annen finansinntekt	3	1 455 867	1 366 440
Verdiøkning av markedsb. finansielle oml.m		1 469 404	1 806 658
Sum finansinntekter		2 931 346	3 173 516
Annen rentekostnad			38
Annen finanskostnad	3	755 014	2 038 589
Sum finanskostnader		755 014	2 038 626
Netto finans		2 176 332	1 134 889
Ordinært resultat før skattekostnad		2 164 466	1 123 297
Ordinært resultat etter skattekostnad		2 164 466	1 123 297
Årsresultat		2 164 466	1 123 297
Årsresultat etter minoritetsinteresser		2 164 466	1 123 297
Overføringer og disponeringer			
Ordinært utbytte	5	284 730	
Overføringer annen egenkapital	5	1 879 736	1 123 297
Sum overføringer og disponeringer		2 164 466	1 123 297



Balanse

Beløp i: NOK	Note	2021	2020
BALANSE - EIENDELER			
Anleggsmidler			
Immaterielle eiendeler			
Sum anleggsmidler		0	0
Omløpsmidler			
Varer			
Investeringer			
Markedsbaserte aksjer	3	5 261 610	6 754 298
Sum investeringer		5 261 610	6 754 298
Bankinnskudd, kontanter og lignende			
Bankinnskudd, kontanter o.l.		3 665 992	9 933
Sum bankinnskudd, kontanter og lignende		3 665 992	9 933
Sum omløpsmidler		8 927 602	6 764 231
SUM EIENDELER		8 927 602	6 764 231
BALANSE - EGENKAPITAL OG GJELD			
Egenkapital			
Innskutt egenkapital			
Aksjekapital	5,6	3 000 000	3 000 000
Sum innskutt egenkapital		3 000 000	3 000 000
Opptjent egenkapital			
Annen egenkapital	5	5 642 872	3 763 137
Sum opptjent egenkapital		5 642 872	3 763 137
Sum egenkapital		8 642 872	6 763 137
Sum langsiktig gjeld		0	0



Balanse

Beløp i: NOK	Note	2021	2020
Kortsiktig gjeld			
Utbytte	5	284 730	
Annen kortsiktig gjeld	6		1 094
Sum kortsiktig gjeld		284 730	1 094
Sum gjeld		284 730	1 094
SUM EGENKAPITAL OG GJELD		8 927 602	6 764 231



Brønnøysundregistrene

ÅRSREGNSKAP FOR REGNSKAPSÅRET 2021 - GENERELL INFORMASJON

Journalnummer: 2022 175189

Enheten

Organisasjonsnummer: 997 946 006
Organisasjonsform: Aksjeselskap
Foretaksnavn: MARSVIN INVEST AS
Forretningsadresse: Nordengveien 11C
0755 OSLO

Regnskapsår

Årsregnskapets periode: 01.01.2021 - 31.12.2021

Konsern

Morselskap i konsern: Nei

Regnskapsregler

Regler for små foretak benyttet: Ja
Benyttet ved utarbeidelsen av
årsregnskapet til selskapet: Regnskapslovens alminnelige regler

Årsregnskapet fastsatt av kompetent organ

Bekreftet av representant for selskapet: Mads Andersen
Dato for fastsettelse av årsregnskapet: 25.03.2022

Revisjon

Selskapet har besluttet at årsregnskapet
ikke skal revideres: Ja
Årsregnskapet er utarbeidet av ekstern
autorisert regnskapsfører: Ja
Ekstern autorisert regnskapsfører har i
løpet av regnskapsåret bistått ved den
løpende regnskapsføringen eller utført
andre tjenester for selskapet enn å
utarbeide årsregnskapet: Ja

Grunnlag for avgivelse

År 2021: Årsregnskap er elektronisk innlevert.
År 2020: Tall er hentet fra elektronisk innlevert årsregnskap fra 2021.

Det er ikke krav til at årsregnskapet m.v. som sendes til Regnskapsregisteret er undertegnet. Kontrollen på at dette er utført ligger hos revisor/enhetens øverste organ. Sikkerheten ivaretas ved at innsender har rolle/rettighet for innsending av årsregnskapet via Altinn, og ved at det bekreftes at årsregnskapet er fastsatt av kompetent organ.

Brønnøysundregistrene, 31.03.2022

Brønnøysundregistrene
Postadresse: Postboks 900, 8910 Brønnøysund
Telefon: 75 00 75 00
E-post: firmapost@brreg.no Internett: www.brreg.no
Organisasjonsnummer: 974 760 673



Organisasjonsnr: 997 946 006
MARSVIN INVEST AS

RESULTATREGNSKAP

Beløp i: NOK	Note	2021	2020
RESULTATREGNSKAP			
Inntekter			
Sum inntekter		0	0
Kostnader			
Annen driftskostnad	2	11 866	11 592
Sum kostnader		11 866	11 592
Driftsresultat		-11 866	-11 592
Finansinntekter og finanskostnader			
Annen renteinntekt		6 075	417
Annen finansinntekt	3	1 455 867	1 366 440
Verdiøkning av markedsb. finansielle oml.m		1 469 404	1 806 658
Sum finansinntekter		2 931 346	3 173 516
Annen rentekostnad			38
Annen finanskostnad	3	755 014	2 038 589
Sum finanskostnader		755 014	2 038 626
Netto finans		2 176 332	1 134 889
Ordinært resultat før skattekostnad		2 164 466	1 123 297
Ordinært resultat etter skattekostnad		2 164 466	1 123 297
Årsresultat		2 164 466	1 123 297
Årsresultat etter minoritetsinteresser		2 164 466	1 123 297
Overføringer og disponeringer			
Ordinært utbytte	5	284 730	
Overføringer annen egenkapital	5	1 879 736	1 123 297
Sum overføringer og disponeringer		2 164 466	1 123 297



Organisasjonsnr: 997 946 006
MARSVIN INVEST AS

BALANSE

Beløp i: NOK	Note	2021	2020
BALANSE - EIENDELER			
Anleggsmidler			
Immaterielle eiendeler			
Sum anleggsmidler		0	0
Omløpsmidler			
Varer			
Investeringer			
Markedsbaserte aksjer	3	5 261 610	6 754 298
Sum investeringer		5 261 610	6 754 298
Bankinnskudd, kontanter og lignende			
Bankinnskudd, kontanter o. l.		3 665 992	9 933
Sum bankinnskudd, kontanter og lignende		3 665 992	9 933
Sum omløpsmidler		8 927 602	6 764 231
SUM EIENDELER		8 927 602	6 764 231
BALANSE - EGENKAPITAL OG GJELD			
Egenkapital			
Innskutt egenkapital			
Aksjekapital	5,6	3 000 000	3 000 000
Sum innskutt egenkapital		3 000 000	3 000 000
Opptjent egenkapital			
Annen egenkapital	5	5 642 872	3 763 137
Sum opptjent egenkapital		5 642 872	3 763 137
Sum egenkapital		8 642 872	6 763 137
Sum langsiktig gjeld		0	0
Kortsiktig gjeld			
Utbytte	5	284 730	
Annen kortsiktig gjeld	6		1 094
Sum kortsiktig gjeld		284 730	1 094
Sum gjeld		284 730	1 094
SUM EGENKAPITAL OG GJELD		8 927 602	6 764 231





Organisasjonsnr: 997 946 006
MARSVIN INVEST AS

NOTEOPPLYSNINGER - SELSKAP - alle poster oppgitt i hele tall

Note

Antall årsverk i regnskapsåret
0.00

<u>Sum</u>	<u>Beløp</u>
<u>Balanseført verdi 31.12.</u>	<u>Varige driftsmidler Immaterielle eiend.</u>

Konsernregnskap

Morselskapet sitt navn

Forretningskontor for morselskapet

Begrunnelse for at datterselskap er utelatt fra konsolideringen

Konsern, tilknyttet selskap m.v. - fordringer og gjeld

Fordringer

<u>Samlet beløp - tilknyttet selskap</u>	<u>Årets</u>	<u>Fjorårets</u>
--	--------------	------------------

<u>Samlet beløp - foretak i samme konsern</u>	<u>Årets</u>	<u>Fjorårets</u>
---	--------------	------------------

<u>Samlet beløp - foretak i samme konsern</u>	<u>Årets</u>	<u>Fjorårets</u>
---	--------------	------------------

<u>Samlet beløp - felles kontrollert virksomhet</u>	<u>Årets</u>	<u>Fjorårets</u>
---	--------------	------------------

<u>Pantstillelse</u>	<u>Beløp</u>
----------------------	--------------

<u>Beholdning av egne aksjer</u>	<u>Antall</u>	<u>Pålydende</u>	<u>Andel av aksjek.</u>
----------------------------------	---------------	------------------	-------------------------



Note

Lån og sikkerhetsstillelse til medlemmer

Er det gitt lån eller sikkerhetsstillelse til ledende personer: Nei

Opplysninger om:

Medlemmer av:

Mer om lån og sikkerhetsstillelse

Note

Noteopplysninger ut over minimumskravene for små foretak

Fullstendige noteopplysninger fremkommer av vedlagte PDF-dokument




**Årsregnskap 2021
for
Marsvin Invest AS**

Foretaksnr. 997946006

Utarbeidet av:
Amesto AccountHouse Sør AS
Autorisert regnskapsførerselskap
St. Halvards gate 2B
3015 DRAMMEN
Organisasjonsnr. 912976904

amesto
AccountHouse

Simplifying business.



**Årsregnskap 2021
for**

Marsvin Invest AS

Foretaksnr. 997946006

Utarbeidet av:
Amesto AccountHouse Sør AS
Autorisert regnskapsførerselskap
St. Halvards gate 2B
3015 DRAMMEN
Organisasjonsnr. 912976904

amesto
AccountHouse

Simplifying business.



Marsvin Invest AS

Legally signed by
Mads Andersen
2022-03-25

Resultatregnskap

	Note	2021	2020
DRIFTSINNEKTER OG DRIFTSKOSTNADER			
Driftsinntekter			
Salgsinntekt	1	0	0
Sum driftsinntekter		0	0
Driftskostnader			
Annen driftskostnad	2	11 866	11 592
Sum driftskostnader		11 866	11 592
DRIFTSRESULTAT		(11 866)	(11 592)
FINANSINNEKTER OG FINANSKOSTNADER			
Finansinntekter			
Verdøkning av markedsb. finansielle oml.m		1 469 404	1 806 658
Annen renteinntekt		6 075	417
Annen finansinntekt	3	1 455 867	1 366 440
Sum finansinntekter		2 931 346	3 173 516
Finanskostnader			
Annen rentekostnad		0	38
Annen finanskostnad	3	755 014	2 038 589
Sum finanskostnader		755 014	2 038 626
NETTO FINANSPOSTER		2 176 332	1 134 889
ORDINÆRT RES. FØR SKATTEKOSTNAD		2 164 466	1 123 297
Skattekostnad på ordinært resultat	4	0	0
ORDINÆRT RESULTAT		2 164 466	1 123 297
ÅRSRESULTAT		2 164 466	1 123 297
OVERF. OG DISPONERINGER			
Avsatt til ordinært utbytte	5	284 730	0
Overføringer annen egenkapital	5	1 879 736	1 123 297
SUM OVERF. OG DISP.		2 164 466	1 123 297

Årsregnskap for Marsvin Invest AS

Organisasjonsnr. 997946006



Marsvin Invest AS

Legally signed by
Mads Andersen
2022-03-25

Balanse pr. 31.12.2021

	Note	31.12.2021	31.12.2020
EIENDELER			
OMLØPSMIDLER			
Investeringer			
Markedsbaserte aksjer	3	5 261 610	6 754 298
Sum investeringer		5 261 610	6 754 298
Bankinnskudd, kontanter o.l.		3 665 992	9 933
SUM OMLØPSMIDLER		8 927 602	6 764 231
SUM EIENDELER		8 927 602	6 764 231
EGENKAPITAL OG GJELD			
EGENKAPITAL			
Innskutt egenkapital			
Aksjekapital	5,6	3 000 000	3 000 000
Sum innskutt egenkapital		3 000 000	3 000 000
Opptjent egenkapital			
Annen egenkapital	5	5 642 872	3 763 137
Sum opptjent egenkapital		5 642 872	3 763 137
SUM EGENKAPITAL		8 642 872	6 763 137
GJELD			
KORTSIKTIG GJELD			
Utbytte	5	284 730	0
Annen kortsiktig gjeld	6	0	1 094
SUM KORTSIKTIG GJELD		284 730	1 094
SUM GJELD		284 730	1 094
SUM EGENKAPITAL OG GJELD		8 927 602	6 764 231

Oslo, / - 2022

Mads Andersen
Styreleder



Marsvin Invest AS



Noter 2021

Note 1 - Regnskapsprinsipper

Årsregnskapet er satt opp i samsvar med regnskapsloven og god regnskapsskikk for små foretak.

Driftsinntekter

Aksjeutbytter og netto gevinst fra realisasjon av aksjer og andre finansielle instrumenter bokføres som finansinntekter.

Klassifisering og vurdering av balanseposter

Omløpsmidler og kortsiktig gjeld omfatter normalt poster som forfaller til betaling innen ett år etter balansedagen, samt poster som knytter seg til varekretsløpet. Øvrige poster er klassifisert som anleggsmiddel/langsiktig gjeld.

Omløpsmidler vurderes til laveste av anskaffelseskost og virkelig verdi. Kortsiktig gjeld balanseføres til nominelt beløp på etableringstidspunktet.

Markedsbaserte finansielle investeringer

Disse bokføres ihht porteføljeprinsippet til børs- / virkelig verdi på balansedagen.

Fordringer


Kundefordringer og andre fordringer oppført til pålydende etter fradrag for avsetning av forventet tap. Avsetning til tap gjøres på grunnlag av en individuell vurdering av de enkelte fordringene. I tillegg gjøres det for øvrige kundefordringer en uspesifisert avsetning for dekke antatt tap.

Skatt

Skattekostnaden i resultatregnskapet omfatter både periodens betalbare skatt og endring i utsatt skatt. Utsatt skatt er beregnet med 22% på grunnlag av de midlertidige forskjeller som eksisterer mellom regnskapsmessige og skattemessige verdier, samt ligningsmessig underskudd til fremføring ved utgangen av regnskapsåret. Skatteøkende og skattereduserende midlertidige forskjeller som reverserer eller kan reversere i samme periode er utlignet og nettoført. Utsatt skatt balanseføres i den grad skattefordelen antas å kunne utnyttes gjennom fremtidige skattepliktige overskudd.



Marsvin Invest AS



Noter 2021

Note 2 - Lønn, ansatte, revisor

Selskapet har ikke hatt lønnede ansatte i regnskapsåret. Foretaket er derfor ikke pliktig til å ha tjenstepensjonsordning etter lov om obligatorisk tjenstepensjon.

Spesifikasjon av lønnskostnader	2021	2020
Lønn	0	0
Totalt	0	0

Ytelser til ledende personer og revisor	2021	2020
Styremedlemmer	0	0

Selskapet fravalgt revisjon fra stiftelsen i 2012, og har i 2021 heller ikke hatt andre kostnader til revisor.

Note 3 - Markedsbaserte investeringer, finansposter


Finansielle omløpsmidler	2021	2020
Børsnoterte aksjer, kostpris	3 349 979	6 310 454
Netto urealisert gevinst/tap	1 911 631	443 843
Sum finansielle omløpsmidler	5 261 610	6 754 298

Spesifikasjon andre finansinntekter	2021	2020
Aksjeutbytte mottatt	289 861	403 263
Gevinst ved realisasjon av aksj	1 166 006	963 177
Sum andre finansinntekter	1 455 867	1 366 440

Spesifikasjon andre finanskostnader	2021	2020
Tap ved realisasjon av aksjer	755 014	2 038 589
Sum andre finanskostnader	755 014	2 038 589



Marsvin Invest AS



Noter 2021

Note 4 - Skatt

Årets skattegrunnlag	2021	
Resultat før skattekostnader	2 164 466	
Permanente og andre forskjeller	-2 161 561	
Anvendt skattemessig framførbart underskudd	2 905	
Skattbar inntekt	0	

Årets skattekostnad	2021	2020
Betalbar skatt	0	0
Samlede ordinære skattekostnader	0	0

Midlertidige forskjeller og balanseført utsatt skatt	2021	2020
- Fremførbart skattemessig underskudd	63 108	66 013
Sum negative skatteøkende forskjeller	63 108	66 013
Forskj. som ikke inngår i beregning av utsatt skatt	63 108	66 013

Ihht. forsiktighetsprinsippet er utsatt skattefordel ikke balanseført.



Marsvin Invest AS

Legally signed by
Mads Andersen
2022-03-25

Noter 2021

Note 5 - Egenkapital

	Aksjekapital	Annen egenkapital	Sum egenkapital
Pr 1.1.	3 000 000	3 763 137	6 763 137
+Fra årets resultat		2 164 466	2 164 466
- Avsatt utbytte		-284 730	-284 730
Pr 31.12.	3 000 000	5 642 872	8 642 872

Note 6 - Aksjekapital, aksjonærer, mellomværender

Selskapet har 3 000 aksjer pålydende kr 1 000 pr. aksje, samlet aksjekapital utgjør kr 3 000 000.

Selskapet har 2 aksjonærer:

Navn	Stilling	Antall	Eierandel
Åshild Bakk Andersen		1 500	50,00 %
Mads Andersen	Styreleder	1 500	50,00 %

Mellomværender med aksjonærer:

	2021	2020
Kortsiktig gjeld:		
Gjeld til ansatte og aksjonærer	0	1 094



Marsvin Invest AS

Resultatregnskap

	Note	2021	2020
DRIFTSINNEKTER OG DRIFTSKOSTNADER			
Driftsinntekter			
Salgsinntekt	1	0	0
Sum driftsinntekter		0	0
Driftskostnader			
Annen driftskostnad	2	11 866	11 592
Sum driftskostnader		11 866	11 592
DRIFTSRESULTAT		(11 866)	(11 592)
FINANSINNEKTER OG FINANSKOSTNADER			
Finansinntekter			
Verdøkning av markedsb. finansielle oml.m		1 469 404	1 806 658
Annen renteinntekt		6 075	417
Annen finansinntekt	3	1 455 867	1 366 440
Sum finansinntekter		2 931 346	3 173 516
Finanskostnader			
Annen rentekostnad		0	38
Annen finanskostnad	3	755 014	2 038 589
Sum finanskostnader		755 014	2 038 626
NETTO FINANSPOSTER		2 176 332	1 134 889
ORDINÆRT RES. FØR SKATTEKOSTNAD		2 164 466	1 123 297
Skattekostnad på ordinært resultat	4	0	0
ORDINÆRT RESULTAT		2 164 466	1 123 297
ARSRESULTAT		2 164 466	1 123 297
OVERF. OG DISPONERINGER			
Avsatt til ordinært utbytte	5	284 730	0
Overføringer annen egenkapital	5	1 879 736	1 123 297
SUM OVERF. OG DISP.		2 164 466	1 123 297



Marsvin Invest AS

Balanse pr. 31.12.2021

	Note	31.12.2021	31.12.2020
EIENDELER			
OMLØPSMIDLER			
Investeringer			
Markedsbaserte aksjer	3	5 261 610	6 754 298
Sum investeringer		5 261 610	6 754 298
Bankinnskudd, kontanter o.l.		3 665 992	9 933
SUM OMLØPSMIDLER		8 927 602	6 764 231
SUM EIENDELER		8 927 602	6 764 231
EGENKAPITAL OG GJELD			
EGENKAPITAL			
Innskutt egenkapital			
Aksjekapital	5,6	3 000 000	3 000 000
Sum innskutt egenkapital		3 000 000	3 000 000
Opptjent egenkapital			
Annen egenkapital	5	5 642 872	3 763 137
Sum opptjent egenkapital		5 642 872	3 763 137
SUM EGENKAPITAL		8 642 872	6 763 137
GJELD			
KORTSIKTIG GJELD			
Utbytte	5	284 730	0
Annen kortsiktig gjeld	6	0	1 094
SUM KORTSIKTIG GJELD		284 730	1 094
SUM GJELD		284 730	1 094
SUM EGENKAPITAL OG GJELD		8 927 602	6 764 231

Oslo, / - 2022

Mads Andersen
Styreleder