



ÅRSREGNSKAPET FOR REGNSKAPSÅRET 2023 - GENERELL INFORMASJON

Enheten

Organisasjonsnummer:	924 879 769
Organisasjonsform:	Aksjeselskap
Foretaksnavn:	TINN ENERGI EIER AS
Forretningsadresse:	Storgata 4 3660 RJUKAN

Regnskapsår

Årsregnskapets periode:	01.01.2023 - 31.12.2023
-------------------------	-------------------------

Konsern

Mørselskap i konsern:	Ja
Konsernregnskap lagt ved:	Ja

Regnskapsregler

Regler for små foretak benyttet:	Nei
Benyttet ved utarbeidelsen av årsregnskapet til selskapet:	Regnskapslovens alminnelige regler
Benyttet ved utarbeidelsen av årsregnskapet til konsernet:	Regnskapslovens alminnelige regler

Årsregnskapet fastsatt av kompetent organ

Bekreftet av representant for selskapet:	Revisorteam Tinn AS
Dato for fastsettelse av årsregnskapet:	24.06.2024

Grunnlag for avgivelse

År 2023: Årsregnskapet er elektronisk innlevert
År 2022: Tall er hentet fra elektronisk innlevert årsregnskap fra 2023

Det er ikke krav til at årsregnskapet m.v. som sendes til Regnskapsregisteret er undertegnet. Kontrollen på at dette er utført ligger hos revisor/enhetens øverste organ. Sikkerheten ivaretas ved at innsender har rolle/rettighet for innsending av årsregnskapet via Altinn, og ved at det bekreftes at årsregnskapet er fastsatt av kompetent organ.

Brønnøysundregistrene, 01.08.2025



Resultatregnskap

Beløp i: NOK	Note	2023	2022
RESULTATREGNSKAP			
Inntekter			
Salgsinntekt		12 013 000	9 694 670
Annen driftsinntekt			28 070
Sum inntekter		12 013 000	9 722 740
Kostnader			
Lønnskostnad		9 821 645	7 822 529
Avskrivning på varige driftsmidler og immaterielle eiendeler		244 659	236 561
Annen driftskostnad		3 030 729	2 769 510
Sum kostnader		13 097 032	10 828 599
Driftsresultat		-1 084 032	-1 105 859
Finansinntekter og finanskostnader			
Inntekt på andre investeringer		18 000 000	33 300 000
Annen renteinntekt		5 203 605	2 503 533
Annen finansinntekt		2 400 000	1 390 000
Sum finansinntekter		25 603 605	37 193 533
Rentekostnad til foretak i samme konsern		929 703	58 835
Annen rentekostnad		5 680 038	2 914 124
Sum finanskostnader		6 609 741	2 972 959
Netto finans		18 993 864	34 220 574
Resultat før skattekostnad		17 909 831	33 114 715
Skattekostnad		-19 232	-36 257
Årsresultat		17 929 063	33 150 972
Totalresultat		17 929 063	33 150 972
Overføringer og disponeringer			
Ordinært utbytte		21 750 000	33 300 000
Overføringer til/fra annen egenkapital		-3 820 937	-149 028



Resultatregnskap

Beløp i: NOK	Note	2023	2022
Sum overføringer og disponeringer		17 929 063	33 150 972



Balanse

Beløp i: NOK	Note	2023	2022
BALANSE - EIENDELER			
Anleggsmidler			
Immaterielle eiendeler			
Utsatt skattefordel		47 236	28 004
Sum immaterielle eiendeler		47 236	28 004
Varige driftsmidler			
Driftsløsøre, inventar, verktøy, kontormaskiner og lignende		258 608	354 842
Sum varige driftsmidler		258 608	354 842
Finansielle anleggsmidler			
Investering i datterselskap		177 102 032	177 102 032
Lån til foretak i samme konsern		68 082 359	75 543 494
Andre fordringer		241 412	222 576
Sum finansielle anleggsmidler		245 425 803	252 868 102
Sum anleggsmidler		245 731 647	253 250 948
Omløpsmidler			
Varer			
Sum varer		0	0
Fordringer			
Kundefordringer		3 515 902	3 105 543
Andre fordringer		1 092 733	503 958
Konsernfordringer		45 777 301	66 981 515
Sum fordringer		50 385 936	70 591 016
Investeringer			
Sum investeringer		0	0
Bankinnskudd, kontanter og lignende			
Bankinnskudd, kontanter og lignende		469 265	5 499 359
Sum bankinnskudd, kontanter og lignende		469 265	5 499 359
Sum omløpsmidler		50 855 201	76 090 375



Balanse

Beløp i: NOK	Note	2023	2022
SUM EIENDELER		296 586 848	329 341 323
BALANSE - EGENKAPITAL OG GJELD			
Egenkapital			
Innskutt egenkapital			
Selskapskapital		1 000 000	1 000 000
Overkurs		172 716 286	175 592 032
Annen innskutt egenkapital		0	0
Sum innskutt egenkapital		173 716 286	176 592 032
Opptjent egenkapital			
Annen egenkapital			945 191
Sum opptjent egenkapital			945 191
Sum egenkapital		173 716 286	177 537 223
Gjeld			
Langsiktig gjeld			
Pensjonsforpliktelser		102 937	129 872
Sum avsetninger for forpliktelser		102 937	129 872
Annen langsiktig gjeld			
Gjeld til kredittinstitusjoner		92 865 800	94 760 000
Sum annen langsiktig gjeld		92 865 800	94 760 000
Sum langsiktig gjeld		0	0
Kortsiktig gjeld			
Gjeld til kredittinstitusjoner		4 178 225	
Leverandørgjeld		821 879	1 405 661
Skyldige offentlige avgifter		799 665	883 816
Utbytte		21 750 000	33 300 000
Kortsiktig konserngjeld		411 499	19 569 243
Annen kortsiktig gjeld		1 940 557	1 755 509
Sum kortsiktig gjeld		29 901 825	56 914 229



Balanse

Beløp i: NOK	Note	2023	2022
Sum gjeld		122 870 562	151 804 101
SUM EGENKAPITAL OG GJELD		296 586 848	329 341 324



Konsernets resultatregnskap

Beløp i: NOK	Note	2023	2022
RESULTATREGNSKAP			
Inntekter			
Salgsinntekt		409 129 613	613 253 180
Annen driftsinntekt		3 544 206	1 826 309
Sum inntekter		412 673 819	615 079 489
Kostnader			
Endring i beholdning av varer under tilvirkning og ferdig tilvirkede varer		-10 913 766	-7 378 004
Varekostnad		257 408 593	441 385 077
Lønnskostnad		41 972 016	36 279 714
Avskrivning på varige driftsmidler og immaterielle eiendeler		20 220 526	17 748 307
Annen driftskostnad		41 282 745	38 342 938
Sum kostnader		349 970 114	526 378 032
Driftsresultat		62 703 705	88 701 457
Finansinntekter og finanskostnader			
Annen renteinntekt		3 695 249	637 625
Annen finansinntekt		64	659 955
Sum finansinntekter		3 695 313	1 297 580
Annen rentekostnad		10 509 066	4 077 683
Sum finanskostnader		10 509 066	4 077 683
Netto finans		-6 813 753	-2 780 103
Resultat før skattekostnad		55 889 952	85 921 354
Skattekostnad		12 421 581	18 902 361
Årsresultat		43 468 371	67 018 993
Totalresultat		43 468 371	67 018 993
Overføringer og disponeringer			
Ordinært utbytte		21 750 000	33 300 000



Konsernets resultatregnskap

Beløp i: NOK	Note	2023	2022
Overføringer til/fra annen egenkapital		21 718 371	33 718 993
Sum overføringer og disponeringer		43 468 371	67 018 993



Konsernets balanse

Beløp i: NOK	Note	2023	2022
BALANSE - EIENDELER			
Anleggsmidler			
Immaterielle eiendeler			
Konsesjoner, patenter, lisenser, varemerker og lignende rettigheter		4 507 500	4 507 500
Goodwill		2 714 400	3 967 200
Sum immaterielle eiendeler		7 221 900	8 474 700
Varige driftsmidler			
Tomter, bygninger og annen fast eiendom		64 086 827	60 605 047
Maskiner og anlegg		295 224 816	276 811 461
Driftsløsøre, inventar, verktøy, kontormaskiner og lignende		21 926 926	24 102 997
Sum varige driftsmidler		381 238 569	361 519 505
Finansielle anleggsmidler			
Investeringer i aksjer og andeler		74 733	44 733
Andre fordringer		13 436 748	2 713 081
Sum finansielle anleggsmidler		13 511 481	2 757 814
Sum anleggsmidler		401 971 950	372 752 019
Omløpsmidler			
Varer			
Varer		6 887 193	5 068 113
Sum varer		6 887 193	5 068 113
Fordringer			
Kundefordringer		77 972 371	113 281 998
Andre fordringer		13 330 117	11 334 244
Sum fordringer		91 302 488	124 616 242
Investeringer			
Sum investeringer		0	0
Bankinnskudd, kontanter og lignende			
Bankinnskudd, kontanter og lignende		32 351 386	17 675 060



Konsernets balanse

Beløp i: NOK	Note	2023	2022
Sum bankinnskudd, kontanter og lignende		32 351 386	17 675 060
Sum omløpsmidler		130 541 067	147 359 415
SUM EIENDELER		532 513 017	520 111 434
BALANSE - EGENKAPITAL OG GJELD			
Egenkapital			
Innskutt egenkapital			
Selskapskapital		1 000 000	1 000 000
Overkurs		175 592 032	175 592 032
Annen innskutt egenkapital		2 250 379	0
Sum innskutt egenkapital		178 842 411	176 592 032
Opptjent egenkapital			
Annen egenkapital		67 584 861	48 744 692
Minoritetsinteresser		726 823	99 000
Sum opptjent egenkapital		67 584 861	48 744 692
Sum egenkapital		247 154 095	225 435 724
Gjeld			
Langsiktig gjeld			
Pensjonsforpliktelser			1 789 555
Utsatt skatt		5 120 930	2 674 091
Sum avsetninger for forpliktelser		5 120 930	4 463 646
Annen langsiktig gjeld			
Gjeld til kredittinstitusjoner		106 865 800	109 760 000
Langsiktig konserngjeld		29 600 000	29 600 000
Sum annen langsiktig gjeld		136 465 800	139 360 000
Sum langsiktig gjeld		0	0
Kortsiktig gjeld			
Gjeld til kredittinstitusjoner		26 227 995	
Leverandørgjeld		43 939 805	33 065 277



Konsernets balanse

Beløp i: NOK	Note	2023	2022
Betalbar skatt		9 974 742	17 210 945
Skyldige offentlige avgifter		13 686 026	13 055 431
Utbytte		21 750 000	33 300 000
Annen kortsiktig gjeld		28 193 624	54 220 411
Sum kortsiktig gjeld		143 772 192	150 852 064
Sum gjeld		285 358 922	294 675 710
SUM EGENKAPITAL OG GJELD		532 513 017	520 111 434



NOTER FOR TINN ENERGI GRUPPEN - KONSERN

NOTE 1 - Regnskapsprinsipper

Årsregnskapet er satt opp i samsvar med regnskapslovens bestemmelser og god regnskapsskikk.

Konsern/Konsolideringsprinsipper

Selskaper som inngår i konsernet er Tinn Energi Eier AS, Tinn Energi og Fiber AS, Stannum AS, Tinn Energi Produksjon AS, Husvollåe Kraft AS og Telemark Kraft AS.

Morselskapet Tinn Energi Eier AS eier 100 % av datterselskapene Stannum AS, Tinn Energi Produksjon AS (90,1 % eier av Husvollåe Kraft AS) og Tinn Energi og Fiber AS (100 % eier av Telemark Kraft AS)

Konsernregnskapet er utarbeidet som om konsernet var en økonomisk enhet. Transaksjoner og mellomværende mellom selskapene i konsernet er eliminert. Konsernregnskapet er utarbeidet etter ensartede prinsipper, ved at datterselskapene følger de samme regnskapsprinsipper som morselskapet.

Hovedregel for vurdering og klassifisering av eiendeler og gjeld

Eiendeler bestemt til varig eie eller bruk er klassifisert som anleggsmidler. Andre eiendeler er klassifisert som omløpsmidler. Fordringer som skal tilbakebetales innen et år er klassifisert som omløpsmidler. Ved klassifisering av kortsiktig og langsiktig gjeld er tilsvarende kriterier lagt til grunn. Anleggsmidler vurderes til anskaffelseskost. Anleggsmidler med begrenset økonomisk levetid avskrives planmessig. Omløpsmidler vurderes til laveste av anskaffelseskost og virkelig verdi. Kortsiktig gjeld balanseføres til nominelt motatt beløp på etableringstidspunktet.

Varige driftsmidler og anleggstilskudd

Varige driftsmidler er vurdert til historisk kost med fradrag for avskrivninger. Avskrivningene er beregnet på grunnlag av historisk kost og fordelt lineært over driftsmiddelets antatte økonomiske levetid. Anleggsbidrag til investeringer i strømmettet går til fradrag på aktiverte verdier. Anleggsbidraget periodiseres dermed over investeringens økonomiske levetid i form av reduserte avskrivninger.

Anleggsaksjer

Anleggsaksjer er vurdert etter kostmetoden, som er lik aksjenes pålydende verdi. Mottatt utbytte fra selskapene føres som andre finansinntekter.

Beholdning av driftslager.

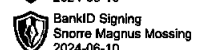
Varer er vurdert til det laveste av anskaffelseskost og virkelig verdi.

Fordringer

Kundefordringer og andre fordringer oppføres til pålydende etter fradrag for avsetning til forventet tap.

Avsetning til tap gjøres på grunnlag av en individuell vurdering av de enkelte fordringene.

Det er i tillegg foretatt en generell avsetning for å dekke tap som ikke var kjent på vurderingstidspunktet.





Skatter

Skattekostnaden i resultatregnskapet omfatter både periodens betalbare skatt og endring i utsatt skatt. Utsatt skatt er beregnet med 22 % skatt på grunnlag av de midlertidige forskjeller som eksisterer mellom regnskapsmessige og skattemessige verdier. Skatteøkende og skattereduserende midlertidige forskjeller som reverserer eller kan reversere i samme periode er utlignet og nettoført. Utsatt skatt og utsatt skattefordel er presentert netto i balansen.

Valuta

Pengeposter i utenlandsk valuta er vurdert til kursen ved regnskapsårets slutt.

Pensjonsforpliktelser

Selskaper i konsernet har både innskuddsbasert og ytelsesbasert pensjonsordning.

Innskuddsbasert pensjon

En innskuddsplan er en pensjonsordning der selskapet betaler en fast premie til forsikringsselskapet. Årlig kostnad til den innskuddsbaserte pensjonsordningen er lik periodens premie til forsikringsselskapet. Selskapet har ingen forpliktelser til forsikringsselskapet etter at premien er betalt.

AFP-ordningen regnskapsføres som en innskuddsbasert ordning.

Ytelsesbasert pensjon

En ytelsesplan er en pensjonsordning som definerer en pensjonsutbetaling som en ansatt vil motta ved pensjonering, og som er finansiert gjennom innbetalinger til forsikringsselskaper eller pensjonskasser. Pensjonsforpliktelsen estimeres årlig av en aktuar etter lineær opptjeningsmetode. Balanseført forpliktelse er nåverdien av de definerte ytelsene på balansedatoen fratrukket virkelig verdi av pensjonsmidlene, justert for ikke resultatførte estimatavvik og ikke resultatførte kostnader knyttet til tidligere perioders pensjonsopptjening. Nåverdien av de definerte ytelsene tilsvarer estimerte fremtidige utbetalinger med en langsiktig risikofri rente med tillegg av et risikopåslag.

Planendringer periodiseres over forventet gjenværende opptjeningstid. Det gjelder også estimatavvik som skyldes ny informasjon eller endringer i de aktuarmessige forutsetningene, i den grad de overstiger 10 % av den største av pensjonsforpliktelsene og pensjonsmidlene (korridor).

Mer/Mindreinntekt

Energiverkets overføringsvirksomhet er fra 01.01.97 regulert gjennom NVE's "retningslinjer for overføringstariffene".

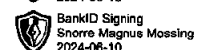
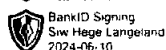
NVE fastsetter gjennom enkelt vedtak kosesjonærens maksimalt tillatte nettinntekt for det enkelte år.

Inntektsføring

Inntektsføring av varer og tjenester foretas ved levering. Det foretas automatisk måleravlesning og forbruk blir fakturert pr. mnd på kraft og distr.nett.

Kontantstrømoppstilling

Kontantstrømoppstillingen er utarbeidet etter den indirekte metode. Kontanter og kontantekvivalenter omfatter kontanter, bankinnskudd og andre kortsiktige likvide plasseringer.





Tinn Energi Gruppen

NOTE 2 - Salgsinntekter

SELSKAPSOVERSIKT RESULTAT

	SUM	Tinn Energi Eier AS	Tinn Energi og Fiber AS	Stammus AS	Tinn Energi Produksjon AS	Husvollåe Kraft AS	Telmark Kraft AS
Energisalg	297 671 929		154 830 651	1 703 310	2 000 342	12 835 195	126 302 432
Overføring	98 039 240		23 400 569	74 638 671			
Mer-/mindreinntekt	5 807 000		5 807 000				
Andre inntekter	11 155 646	0	7 009 168	3 706 008	109 812		330 657
Sum driftsinntekter	412 673 819	0	185 240 388	85 854 989	2 110 154	12 835 195	126 633 089
<i>Eliminerte inntekter</i>	<i>17 109 895</i>	<i>12 013 000</i>	<i>2 130 000</i>	<i>1 110 358</i>	<i>1 856 537</i>		
Beh. endr. egentilv. anlm.	-10 913 766		-4 495 375	-6 418 391			
Varekostnad	4 856 859		4 515 629	0	1 277	77 192	262 763
Energikjøp	239 334 414		99 196 484	14 047 675	551 025	0	125 539 230
Overføringskostnader	13 217 320		3 713 704	9 503 616	0	0	
Lønnskostnader	41 972 016	9 821 645	14 060 362	18 090 009			
Avskrivninger	20 220 526	244 659	10 946 410	7 347 396	335 450	1 120 470	226 141
Andre driftskostnader	41 282 745	2 830 729	14 786 462	15 712 180	733 345	4 218 425	3 001 602
Sum driftskostnader	349 970 114	12 897 032	142 723 676	58 282 486	1 621 096	5 416 086	129 029 736
<i>Eliminerte kostnader</i>	<i>17 109 895</i>	<i>200 000</i>	<i>5 898 000</i>	<i>7 165 000</i>	<i>1 258 858</i>	<i>2 218 037</i>	<i>370 000</i>
DRIFTSRESULTAT	62 703 705	-12 897 032	42 516 712	27 572 503	489 058	7 419 108	-2 396 647
<i>Driftsresultat før eliminering</i>	<i>62 703 705</i>	<i>-1 084 032</i>	<i>38 748 712</i>	<i>21 517 861</i>	<i>1 086 737</i>	<i>5 201 071</i>	<i>-2 766 647</i>

BankID Signing
Erik Johnsen
2024-06-10

BankID Signing
Andreas Sætre
2024-06-10

BankID Signing
Pålinda Olsson
2024-06-10

BankID Signing
Siv Hege Langeland
2024-06-10

BankID Signing
Fred Karlsen
2024-06-10

BankID Signing
Halvor Grov
2024-06-10

BankID Signing
Marianne Skarvald
Shorne Magnus Mosaing
2024-06-10



Tinn Energi Gruppen

NOTE 3 - Energisalg

	Salgsinntekter		Salgsvolum kWh	
	2023	2022	2023	2022
Husholdning, hytter, garasjer	77 215 141	120 638 485	88 325 001	74 910 944
Industri	40 402 040	57 146 626	117 920 138	121 533 957
Annen næringsvirksomhet	33 147 920	73 850 243	65 412 413	65 412 903
Manuelt strømsalg	0	-25 316	0	0
Salg Stannum (pliktleveranse)	1 703 310	4 460 291	1 455 332	2 260 000
Salg Telemark Kraft AS	126 302 432	216 684 159	146 556 011	102 257 319
Salg Tinn Energi Produksjon AS	2 000 342	6 917 185	2 247 963	3 090 636
Salg Husvollåe Kraft AS	12 372 497	12 162 108	16 613 963	7 711 600
Opprinnelsesgarantier	4 528 248	0	0	0
Totalt energisalg	297 671 929	491 833 780	438 530 820	377 177 358

NOTE 4 - Energikjøp

	Periodisert kjøpskostnad		Periodisert kjøpsvolum kWh	
	2023	2022	2023	2022
ENERGIKJØPSAVTALER				
Norsk Hydro - Avtalekraft	41 646 727	41 256 079	203 092 179	212 857 710
Spot - prisområde 2	53 897 635	155 789 195	68 565 373	64 496 380
Plusskunder	78 749	50 351	0	0
Kjøp Stannum (plikt - nettap)	14 047 675		15 582 000	0
Kjøp Telemark Kraft AS	125 539 230	216 383 003	146 556 011	102 257 319
Kjøp TEP	551 025	1 348 005	0	0
Opprinnelsesgarantier	3 498 938	179 318	0	0
El. Sertifikater	74 435	45 040	0	0
Totalt energikjøp	239 334 414	415 050 991	433 795 563	379 611 409

 BankID Signing
Halvor Grov
2024-06-10

 BankID Signing
Fred Kanton
2024-06-10

 BankID Signing
Patricia Olsson
2024-06-10
 BankID Signing
Siv Hege Langeland
2024-06-10

 BankID Signing
Andres Sætre
2024-06-10
 BankID Signing
Marianne Skårådal
2024-06-10

 BankID Signing
Erik Johnsen
2024-06-10
 BankID Signing
Snorre Magnus Møssing
2024-06-10



Tinn Energi Gruppen

NOTE 5 - Lønnskostnader, antall ansatte, godtgjørelser o.l

Lønnskostnader	2023	2022
Lønninger	29 716 447	26 341 521
Arbeidsgiveravgift	4 393 870	3 248 659
Pensjonskostnader	5 652 076	4 473 041
Andre ytelser	2 209 624	2 216 493
Sum	41 972 016	36 279 714

Gjennomsnittlig antall ansatte: 41 38

Ytelser til ledende personer	Daglig ledere	Styret
Lønninger	2 674 802	
Innbet. pensjonspremie (KLP)	371 583	
Annen godtgjørelse	21 340	422 600
	3 067 725	422 600

Ytelser til daglig ledere innbefatter daglig leder i Stannum AS og Tinn Energi Eier AS.

Pensjon: Daglig ledere inngår i selskapenes pensjonsordning.

Revisor

Kostnadsført revisjonshonorar for 2023 utgjør:	kr	273 675	eks.mva
I tillegg kommer honorarer for andre tjenester med:	kr	135 000	eks.mva

NOTE 6 - Andre driftskostnader

	2023	2022
Erverv av rettigheter	2 508 083	2 584 396
Kostnader lokaler	2 083 869	2 887 487
Leie maskiner/utstyr	1 558 281	1 449 136
Verktøy/materiell/utstyr m.m	1 530 248	2 234 937
Diverse fremmede tjenester	17 489 684	17 007 194
Kontorkostnader, annonser, post, telefon m.m	1 729 155	1 742 503
Egne transportmidler	1 310 649	1 372 430
Reiser, salg/markedsføring	4 332 315	3 224 997
Kontigenter	382 911	326 777
Forsikringer	510 266	351 439
Eiendomsskatt	2 698 061	2 485 945
Andre kostnader	2 594 261	2 037 905
Tap på krav	2 554 962	637 792
Sum andre driftskostnader	41 282 745	38 342 938

NOTE 7 - Lagerbeholdninger

	2023	2022
Anleggsmateriell	6 887 193	5 068 113
Ukurans anleggsmateriell	0	0
Sum	6 887 193	5 068 113

Varer er vurdert til det laveste av gjennomsnittlig anskaffelseskost og virkelig verdi.



BankID Signing
Halvor Grov
2024-06-10



BankID Signing
Fred Kanton
2024-06-10




BankID Signing
Patricia Olsson
2024-06-10

BankID Signing
Siv Hege Langeland
2024-06-10



BankID Signing
Andres Sætre
2024-06-10

BankID Signing
Marianne Skårdal
2024-06-10



BankID Signing
Erik Johnsen
2024-06-10

BankID Signing
Snorre Magnus Møssing
2024-06-10









Tinn Energi Gruppen

NOTE 8 - Våre driftsmidler

	Tjeneste- bolig		Tomt		Veg- bro		Lager		Lager		Adm./Drift		Bygg		Sum
	Austbygde	Husvollåe	Austbygde	Husvollåe	Austbygde	Husvollåe	Brufflot	Brufflot	Rjukan	Stegaras	Stegaras	Husvollåe	Husvollåe		
Anskaffelseskost 01.01	708 000	0	91 000	2 332 190	3 797 157	3 191 618	19 867 022	4 558 697	38 770 503	73 316 187					
Tilgang kjøpte driftsmidler	0	0	0	0	0	0	4 700 971	0	0	0	0	0	0	0	4 700 971
Tilgang egentilvirk. driftsmidler	0	0	0	0	0	0	0	0	0	0	0	0	0	0	0
Avgang	0	0	0	0	0	0	0	0	0	0	0	0	0	0	0
Anskaffelseskost 31.12	708 000	0	91 000	2 332 190	3 797 158	3 191 619	24 567 994	4 558 697	38 770 503	78 017 161					
Akkumulerte avskrivninger 31.12	0	0	0	0	1 783 991	1 959 434	8 085 896	1 425 900	675 108	13 930 329					
Bokført verdi pr. 31.12	708 000	0	91 000	2 332 190	2 013 167	1 232 184	16 482 097	3 132 797	38 095 395	64 086 827					
Årets avskrivning					77 763	73 541	420 845	68 378	578 664	1 219 191					
Økonomisk levetid					50 år	50 år	50 år	67 år	67 år	67 år					
Avskrivningsplan	i/a			Evigvarende i/a	Lineær	Lineær	Lineær	Lineær	Lineær	Lineær					
Maskiner og anlegg															
Forprosj.															
2-veis komm.															
Bredbånd															
Nettanlegg															
Anlegg under utf.															
Fiber															
Nett anl.															
Solspeil															
Stegaras															
Kraftverk															
Husvollåe															
Kraftverk															
Sum	467 271	0	432 275	335 238 491	15 041 671	150 006 332	1 040 541	10 682 877	21 338 491	534 247 949					
Anskaffelseskost 01.01	0	0	0	9 356 275	1 971 247	9 778 837	0	0	0	21 106 359					
Tilgang kjøpte driftsmidler	0	0	0	6 005 437	0	4 495 375	0	0	0	10 500 812					
Tilgang egentilvirk. driftsmidler	0	0	0	0	0	3 550 000	0	0	0	3 550 000					
Avgang	0	0	0	0	0	0	0	0	0	0					
Anskaffelseskost 31.12	467 271	0	432 275	350 600 203	17 012 918	160 730 544	1 040 541	10 682 877	21 338 491	562 305 120					
Akkumulerte avskrivninger 31.12	322 469	422 653	168 960 154	0	90 715 930	1 040 541	4 996 179	622 372	267 080 298	2 952 248 816					
Bokført verdi pr. 31.12	144 802	9 622	181 640 049	17 012 918	70 014 614	0	5 686 698	20 716 119	295 224 816						
Årets avskrivning	31 272	17 079	4 331 578	0	8 013 354	0	267 072	533 462	13 193 817						
Økonomisk levetid	15 år	15 år	50 - 60 år	0	5 - 20 år	12,5-40 år	40 år								
Avskrivningsplan	Lineær	Lineær	Lineær	Lineær	Lineær	Lineær	Lineær	Lineær	Lineær	Lineær					

Tilgang egentilvirkede driftsmidler gjelder arbeid på nyinvesteringer utført av egne folk, samt del av transportkostnader.

- 
 BankID Signing
 Håvor Grov
 2024-06-10
- 
 BankID Signing
 Fred Kamton
 2024-06-10
- 
 BankID Signing
 Siv Hege Langeland
 2024-06-10
- 
 BankID Signing
 Andras Steine
 2024-06-10
- 
 BankID Signing
 Erik Johnsen
 2024-06-10
- 
 BankID Signing
 Shorne Magnus Mossing
 2024-06-10



Tinn Energi Gruppen

Driftsløser, inventar, verktøy o.l	IT-anlegg				Verktøy o.l		Kontorm.		Inventar bygg		Biler/ Transportm.		*Imm. Eiend. Goodwill		Sum
	Tariffapp.	IT-anlegg	Verktøy o.l	Kontorm.	Inventar bygg	Biler/ Transportm.	*Imm. Eiend. Goodwill	Sum							
Anskaffelseskost 01.01	22 390 992	11 312 230	5 354 518	211 581	2 215 511	12 248 468	6 264 000	59 997 300							
Tilgang kjøpte driftsmidler	185 743	937 936	244 657	0	597 355	0	0	1 965 691							
Tilgang egentilvirk. driftsmidler	412 954	0	0	0	0	0	0	412 954							
Avgang	0	0	0	0	0	1 317 090	0	1 317 090							
Anskaffelseskost 31.12	22 989 689	12 250 166	5 599 175	211 581	2 812 866	10 931 378	6 264 000	61 058 855							
Akkumulerte avskrivninger 31.12	8 489 315	8 424 304	4 387 578	211 581	1 943 245	9 411 906	3 549 600	36 417 529							
Bokført verdi pr. 31.12	14 500 375	3 825 861	1 211 595	0	869 623	1 519 470	2 714 400	24 641 326							
Årets avskrivning	1 508 350	1 874 338	386 299	0	169 632	616 098	1 252 800	5 807 517							
Økonomisk levetid	15 år	3 år	5 - 20 år	5 år	5 år	8-12 år	5 år								
Avskrivningsplan	Lineær	Lineær	Lineær	Lineær	Lineær	Lineær	Lineær								
* Kjøp kundeportefølje f.o.m mars 2021 med kr 6 264 000, avskrives lineært over 5 år.															
Sum årets avskrivninger:														20 220 526	

BankID Signing
Erik Johnsen
2024-08-10

BankID Signing
Andreas Sætre
2024-08-10

BankID Signing
Pamela Osborn
2024-06-10

BankID Signing
Siv Hege Lunnjeiland
2024-06-10

BankID Signing
Frid Kanton
2024-08-10

BankID Signing
Halvor Grov
2024-06-10

BankID Signing
Shore Magnus Mossing
2024-05-10



Tinn Energi Gruppen

NOTE 9 - Avsatt mer-/mindreinntekt

I forbindelse med NVEs kontroll av energiverkenes prissetting og effektivitet innenfor transport av energi, har Tinn Energi for 2023 rapportert en netto merinntekt i denne virksomheten på kr 5 815 000.

Årets mindreinntekt fremkommer som følger:

Justert tillatt inntekt i eget nett	67 944 000
Kostnader i overliggende nett	9 503 616
Eiendomsskatt	1 870 066
Elhub - gebyrer	689 753
NVE godkjente FOU kostnader	196 906
Tillatt inntekt	80 204 341
Faktisk inntekt fra nettvirksomheten	76 184 957
Mer(+)/mindreinntekt(-)	-4 019 384

Årets bevegelse i mer-/mindreinntekt

	2023	2022
Renter:		
Akkumulerte renter mindreinntekt 01.01	0	0
Akkumulerte renter merinntekt 01.01	2 348 500	2 289 500
Årets renter mindreinntekt	-332 000	0
Korrigert rente mindreinntekt	0	0
Årets renter merinntekt	0	59 000
Korriger rente merinntekt	0	0
Årets rentesrente merinntekt	0	0
Akkumulerte renter mindreinntekt 31.12	0	0
Akkumulerte renter merinntekt 31.12	2 016 500	2 348 500

Mer-/Mindreinntekt:

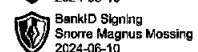
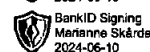
Akkumulert mindreinntekt 01.01	0	0
Akkumulert merinntekt 01.01	-6 902 500	7 302 500
Årets merinntekt	0	0
Korreksjon merinntekt	8 000	0
Årets mindreinntekt	-4 019 000	-15 600 000
Årets merinntekt KILE *	876 000	2 381 000
Herav USLA - direkte utbet. til kunde	0	0
Årets mindreinntekt KILE*	0	0
Endring i avskrivninger/avkastn. grunnlag (2021-2023)	-2 672 000	-986 000
Korreksjon mindreinntekt (ihht. krav fra NVE)	0	0
Akkumulert mindreinntekt 31.12	-12 709 500	-6 902 500
Akkumulert merinntekt 31.12	-10 693 000	-4 554 000

Netto mer-/mindre inntekt oppføres som kortiktig fordring/gjeld da denne skal tilbakeføres i løpet av 2 år etter at den er oppstått i form av økte/reduerte overføringstariffer.

* Mer-/Mindreinntekt KILE

Selskapet er i fra 01.01.01 pliktig å betale overføringskundene kompensasjon for ikke levert energi.

F.o.m 2007 skal KILE integreres i inntektsrammen, dvs. at inntektsrammen sammen med faktiske KILE-kostnader i det aktuelle året n





Tinn Energi Gruppen

NOTE 10 - Fordringer

	2023	2022
Energifordringer	79 727 013	109 213 326
Fordringer komm. Nett	636 258	5 079 131
Øvrige kunder	0	0
Kundefordringer TEP AS	1 559 100	339 541
Avsetning til tap	-3 950 000	-1 350 000
SUM Kundefordringer	77 972 371	113 281 998

Avsetning til tap gjøres på grunnlag av en individuell vurdering av fordringene.


Andre fordringer	2023	2022
Offentlige avgifter	0	0
Akk. mindreinntekt	10 693 000	4 554 000
Diverse fordringer	2 637 117	6 780 244
SUM Andre fordringer	13 330 117	11 334 244

NOTE 11 - Bankinnskudd og kontanter

	2023	2022
Total likviditetsbeholdning 31.12	32 351 386	17 675 060
Bundne skattetrekksmidler 31.12	1 475 011	2 165 779

NOTE 12 - Kortsiktig gjeld



	2023	2022
Kredittinstitusjoner	26 227 995	0
Leverandørgjeld	43 939 805	33 065 277
Forskudd fra kunder	0	0
Betalbar skatt	9 974 742	17 210 945
Forskuddstrekk	1 481 519	1 470 578
Arbeidsgiveravgift	2 109 867	1 293 307
Forbruksavgift	6 191 431	4 114 596
Enova avgift	296 521	455 916
Feriepenger	3 394 250	2 938 275
Fylkesskattesjefen	3 593 649	5 686 309
Akkumulert merinntekt	0	0
Utbytte	21 750 000	33 300 000
Gjeld til ansatte/aksjonærer	0	0
Diverse kortsiktig gjeld	24 812 413	51 316 861
Sum kortsiktig gjeld	143 772 192	150 852 064

 BankID Signing
Halvor Grov
2024-06-10

 BankID Signing
Fred Kanton
2024-06-10

 BankID Signing
Petricia Olsson
2024-06-10
 BankID Signing
Siv Hege Langealand
2024-06-10

 BankID Signing
Andres Sætre
2024-06-10
 BankID Signing
Marianne Skårda
2024-06-10

 BankID Signing
Erik Johnsen
2024-06-10
 BankID Signing
Snorre Magnus Mossing
2024-06-10



Tinn Energi Gruppen

NOTE 13 - Skatt

	2023	2022
Skattepliktig inntekt	45 339 738	78 231 564
Skatt 22 %	9 974 742	17 210 945
Betalbar skatt	9 974 742	17 210 945

Spesifikasjon for grunnlag utsatt skatt/utsatt skattefordel





Midlertidige forskjeller	31.12.2023	31.12.2022	Endring
Varige driftsmidler	13 415 223	10 950 614	2 464 609
Mindreinntekt i nettvirksomhet	10 693 000	4 613 000	6 080 000
Kundefordringer	-3 950 000	-1 350 000	-2 600 000
Pensjonsforpliktelse	3 147 612	-1 789 555	4 937 167
Endring midlertidige forskjeller	23 305 835	12 424 059	10 881 776
Underskudd til fremføring	-28 884	-269 100	240 216
Grunnlag utsatt skatt	23 276 951	12 154 959	11 121 992
Utsatt skattefordel i balansen (22 %)	5 120 930	2 674 091	2 446 840

Årets skattekostnad:	2023	2022
Betalbar skatt	9 974 742	17 210 945
Endring/korreksjon av utsatt skattefordel	2 446 840	1 691 416
Skatt	12 421 581	18 902 361

Skyldig skatt		
Betalbar skatt	9 974 742	17 210 945
Skyldig skatt	9 974 742	17 210 945

NOTE 14 - Aksjer i tilknyttede og andre selskaper

	Forretnings- kontor	Balanseført- verdi	Eier-/ stemmeandel	Egenkapital 31.12.2023
<i>Tilknyttede selskaper</i>				
<i>Andre aksjer 10 % ></i>				
ATB Nett AS	Tinn	20 833	11,11 %/11,11 %	
<i>Andre aksjer < 10%</i>				
		53 900		

 BankID Signing
Halvor Grov
2024-06-10 BankID Signing
Fred Kanton
2024-06-10 BankID Signing
Patricia Olsson
2024-06-10
 BankID Signing
Siw Hege Langeland
2024-06-10 BankID Signing
Andres Sætre
2024-06-10
 BankID Signing
Marianne Skårdal
2024-06-10 BankID Signing
Erik Johnsen
2024-06-10
 BankID Signing
Snorre Magnus Mossing
2024-06-10



Tinn Energi Gruppen

NOTE 15 - Ansvarlig lån

Ansvarlig lån til eier pr. 31.12.23 er på kr 29 600 000 fra eneeier Tinn kommune. Om ikke annet avtales skal lånet være avdragsfritt fram til forfall i 2036. Lånet belastes med en årlig rente som lånegiver kan endre med 6 mnd. varsel. For 2023 er lånet belastet med en rentekostnad på kr. 1 540 680.

NOTE 16 - Egenkapital

	Aksjekapital	Overkurs	Annen innsk. EK	Annen EK	Sum
31.12.2022	1 000 000	175 592 032	0	48 843 692	225 435 724
Årets resultat			2 250 379	41 217 992	43 468 371
Utbytte				-21 750 000	-21 750 000
Minoritetsinteresser			-		0
EK 31.12.23	1 000 000	175 592 032	2 250 379	68 311 684	247 154 095

Aksjekapitalen består av:	Antall	Pålydende	Balanseført
	1 000 000	1	1 000 000
Eier	Eierandel	Stemmeandel	
Tinn kommune	100 %	100 %	

NOTE 17 - Langsiktig gjeld

Gjeld som forfaller mer enn fem år etter regnskapsårets slutt

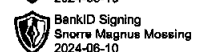
	2023	2022
Pantelån	0	0

Konsernets langsiktige gjeld forfaller til full innfrielse i 2023.

	2023	2022
Gjeld sikret ved pant	106 865 800	109 760 000
Limit kassekreditt	50 000 000	35 000 000
Sum gjeld sikret ved pant	<u>156 865 800</u>	<u>144 760 000</u>
Bokført verdi pantsatte eiendeler		
Driftsmidler	86 013 753	84 708 044
Kunderfordringer	81 922 371	114 631 998
Sum bokført verdi av pantsatte eiendeler	<u>167 936 124</u>	<u>199 340 042</u>

NOTE 18 - Vesentlige hendelser etter balansedato

Det har for regnskapsåret 2023 ikke vært vesentlige hendelser etter balanse dato som vil ha regnskapsmessige konsekvenser for selskapet.





Tinn Energi Gruppen

NOTE 19 - Pensjonskostnader, -midler og -forpliktelser

Foretaket er pliktig til å ha tjenstepensjonsordning etter lov om obligatorisk tjenstepensjon. Selskapet har i løpet av året endret pensjonsordning til innskuddsbasert ordning ved frivillig overgang. Ytelsesbasert ordning er lukket for nye ansatte. Ordningene tilfredsstillende kravene i loven.

Innskuddsbasert pensjon

Selskapet har en innskuddsbasert ordning. Ordningen er i henhold til lov om innskuddspensjon. Kostnadsført innskuddsbasert pensjon var kr 1 351 047 i 2023.

Ytelsesbasert pensjon

Selskapet har en ytelsesbasert ordning. Ordningen gir rett til definerte fremtidige ytelser. Disse er i hovedsak avhengig av antall opptjeningsår, lønnsnivå ved oppnådd pensjonsalder og størrelsen på ytelsen fra folketrygden. Forpliktelsene er dekket gjennom et forsikringsselskap.

AFP

Selskapet har en avtalefestet førtidspensjonsordning. Det er en reell økonomisk forpliktelse, men ordningen regnskapsføres som en innskuddsordning ettersom det ikke foreligger tilstrekkelig informasjon for å kunne innregne ordningen som en forpliktelse.

Antall personer omfattet av ordningene 31.12.2023

	Aktive	Oppsatte	Pensjonister
Ytelsesbasert ordning (inng. 01.01.2023)	45	53	26
Innskuddsbasert ordning	25		

Netto pensjonskostnad (ytelsesbasert ordning)	31.12.2023	31.12.2022
Nåverdi av årets pensjonsopptjening	5 246 650	4 673 626
Rentekostnad av pensjonsforpliktelsen	3 299 253	2 047 159
Avkastning på pensjonsmidler	-4 699 520	-3 129 655
Amortisering av estimeringstap/(-)gevinst	197 068	153 769
Netto pensjonskostnad (før arbeidsgiveravgift)	4 043 451	3 744 899
Resultatført aktuarielt tap (gevinst)	1 200 439	1 278 447
Resultatført estimatavvik/planendring	-103 074	0
Periodisert arbeidsgiveravgift	428 607	396 959
Netto pensjonskostnad etter arb.g.avg.	5 569 423	5 420 305
	Midler < forpl.	Midler < forpl.

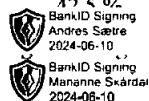

Opptjente pensjonsforpliktelser (ytelsesbasert ordning)

Beregnete pensjonsforpliktelser	93 120 435	104 336 277
Pensjonsmidler (til markedspris)	95 016 439	88 720 112
Netto pensjonsforpliktelser før arb.g.avg.	-1 896 004	15 616 165
Utsatt forpliktelse ved (-)tap/gevinst	0	0
Ikke ført aktuarielt gevinst (tap) inkl. aga.	-1 050 631	-15 481 924
Ikke ført estimatavvik/planendring	0	0
Periodisert arbeidsgiveravgift	-200 976	1 655 313
Netto pensjonsforpliktelser etter arb.g.avg.	-3 147 610	1 789 555

Økonomiske forutsetninger:

Diskonteringsrente	3,1 %	3,0 %
Forventet lønnsregulering	3,5 %	3,5 %
G-regulering	3,3 %	3,3 %
Pensjonsregulering	2,8 %	2,6 %
Forventet avkastning på fondsmidler	5,3 %	5,2 %
Uttakstilbøyelighet	17,5 %	17,5 %

Som aktuariemessige forutsetninger for demog.





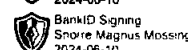



Årsregnskap

2023

Tinn Energi Eier AS

Tinn Energi Gruppen

Konsern





Styrets årsberetning Tinn Energi Eier AS Tinn Energi Gruppen - Konsern 2023

1. VIRKSOMHETENS ART

Tinn Energi Eier AS er et eierselskap 100% eid av Tinn kommune. Selskapet er etablert i 2020. Vedtektene for selskapet ble satt ved stiftelse og formålet har slik ordlyd:

«Selskapets virksomhet er å eie samtlige aksjer og forvalte eierskapet i Tinn Energi AS og Tinn Energi Produksjon AS, å eie aksjer og forvalte eierskapet i andre selskaper med naturlig tilknytning til slik virksomhet, samt yte lån og stille sikkerhet for selskaper som konsernet har eierposisjon i. Videre skal selskapet kunne eie og forvalte fast eiendom, samt drive administrative tjenester.»

Selskapets hovedkontor ligger på Rjukan.

Selskapet er morselskap i konsern og er 100 % eier av Tinn Energi og Fiber AS (100 % eier av Telemark Kraft AS), Stannum AS og Tinn Energi Produksjon AS (90,1 % eier av Husvollåe Kraft AS).

Øverste myndighet i morselskapet er generalforsamlingen ved ordfører i møte. Styret består av 7 medlemmer, 6 valgt av eier og 1 valgt av og blant de ansatte. Styret er for øvrig også generalforsamling i heleide datterselskaper.

2. ØKONOMISKE RESULTATER.

Resultat i fra driften

Netto driftsinntekter ble 12 MNOK og med driftskostnader på 13,1 MNOK gir det ett driftsresultat på -1,1 MNOK for selskapet.

 BankID Signing
Halvor Grov
2024-08-10

 BankID Signing
Fred Kanton
2024-06-10

 BankID Signing
Patricia Olsson
2024-06-10
 BankID Signing
Siv Hege Langeland
2024-06-10

 BankID Signing
Andres Sætre
2024-06-10
 BankID Signing
Mananne Skårdal
2024-06-10

 BankID Signing
Erik Johnsen
2024-06-10
 BankID Signing
Snorre Magnus Mossing
2024-06-10



Resultater i fra heleide selskaper

Tinn Energi og Fiber AS

Selskapet har sin virksomhet delt inn i resultatområdene: Kraftomsetning, bredbånd og annen virksomhet.

Netto driftsinntekter fra kraftomsetning ble 154,8 MNOK, med et samlet driftsresultat for virksomhetsområdet på 39,8 MNOK.

Netto driftsinntekter fra kommunikasjonsnett (bredbånd) ble 25 MNOK, med et samlet driftsresultat for virksomhetsområde på -1,1 MNOK.

Selskapet totale driftsinntekter er på 187,4 MNOK med driftskostnader på 148,6 MNOK gir det et driftsresultat på 38,7 MNOK totalt for selskapet

Tinn Energi Produksjon AS

Selskapet har for 2023 et årsresultat på 0,5 MNOK og ett driftsresultat på 1,1 MNOK.

Stannum AS

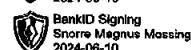


Inntektsrammen for nettselskapet fastsatt av RME for 2023 ble 67,9 MNOK.

Regnskapsmessig inntekt i selskapet ble 87 MNOK.

Flaskehalsinntekter fra Statnett er utbetalt med 9,8 MNOK. Resultatet viser en mindreinntekt på 5,8 MNOK.

FOU-kostnader for 2023 var på 0,2 MNOK. Prosjekter Stannum har deltatt i, via Nettalliansen er: Woodpecker (råtedetektor), REN og DSCADA (Embriq og Pratexo), samt BaSS via Fornybar Norge. Stannum har også deltatt i Wattapp prosjektet hos Elbits.

Driftskostnadene var 65,5 MNOK. Selskapets årsresultat ble 17 MNOK.





Konsernposter

1. Resultat

Konsernets virksomheter hadde i 2023 en driftsinntekt på 412,7 MNOK, driftskostnad på 350 MNOK og et driftsresultat på 62,7 MNOK.

2. Finans

Finansinntekter i 2023 var 3,7 MNOK.

Netto finansposter er -6,8 MNOK. Konsernets rentebærende gjeld er redusert med 2,9 MNOK til 136,5 MNOK. Gjennomsnittlig lånerente var i 2023 ca 5,7 %. Utgående balanse for samlede investeringer i driftsmidler er 381,2MNOK. Samlede investeringer i 2023 var 38,7 MNOK.

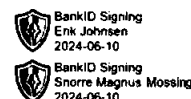
3. Kapital og avkastning

Tinn Energi Gruppen Konsern har en egenkapital på 247,2 MNOK pr. 31.12 2023, som gir en egenkapitalandel på 46,4 %. Selskapet har tilfredsstillende soliditet, noe som er nødvendig for å møte fremtidens investeringer og reinvesteringer i nettanlegg, utbygging i bredbånd, småkraftverk med mer. Dette er investeringer som er basert på langsiktig avkastning og derav behov for likviditet i form av stor positiv kontantstrøm fra driften eller tilgang på ekstern kapital. Så langt vurderes selskapets soliditet til god og dette gir tilgang på ekstern kapital ved behov.

Konsernets kortsiktige gjeld pr. 31.12 2023 utgjorde 50,4 % av samlet gjeld, sammenlignet med 51,2 % pr. 31.12 2022.

Det er avgitt konsernbidrag fra datterselskapet Tinn Energi og Fiber AS til morselskapet med 2,4 MNOK og utbytte med 18 MNOK

Konsernets total kapital var ved utgangen av året 532,5 MNOK, sammenlignet med 520 MNOK året før. Bankinnskudd er i løpet av året økt fra 17,7 MNOK til 32,4 MNOK.





4. Kontantstrøm

Konsernets kontantstrøm er positiv. I tillegg til utbytte, er de mest kapitalkrevende aktiviteten knyttet til rehabilitering av gamle nett, nyanlegg og utbygging av bredbåndsnett. Avvik mellom driftsresultat og kontantstrøm fra operasjonelle aktiviteter skyldes i hovedsak avskrivninger og betalte skatter. I tillegg kommer endringer i varelager, kundefordringer, leverandørgjeld og andre tidsavgrensninger som endring i mer-/mindreinntekt.

3. FORTSATT DRIFT

Årsoppgjøret er avlagt under forutsetning om fortsatt drift. Til grunn for antagelsen ligger budsjettet for år 2024 og selskapets langsiktige strategiske planer for årene framover. Selskapet gir god avkastning totalt sett og skaper resultater etter forventningene.

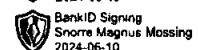

Selskapet vurderes å ha en forsvarlig egenkapital ut fra virksomhetens risiko og omfang, og en har etter styrets oppfatning, staket ut en kurs med sunn økonomisk og finansiell utvikling.

Det er ikke inntrådt forhold etter regnskapsårets utgang som har vesentlig betydning for bedømmelsen av regnskapet. Styret mener at årsregnskapet gir et rettvist bilde av Tinn Energi Eier's eiendeler og gjeld, samt finansielle stilling og resultat.

4. ARBEIDSMILJØ OG PERSONALE.

Selskapet Tinn Energi Eier AS hadde 9 ansatte 31.12.2023. Totalt sykefravær i året var 10,11 % av i alt 2304,5 mulige dagsverk. Langtids legemeldt fravær er ikke relatert til arbeidsmiljø. Detaljert oversikt følger av tabell:

	Totalt %
Egenmeldte sykefravær 1-3 dg.	0,61
Egenmeldte sykefravær 4-16 dg	0,17
Legemeldte sykefravær 1-3 dg.	0,00
Legemeldte sykefravær 4-16 dg	0,00
Legemeldte sykefravær over 16 dg.	9,33
Legemeldte sykefravær herav over 8 uker	7,31





Tinn Energi Gruppen Konsern

Totalt antall ansatte i konsernet er 44 hvorav 3 lærlinger ved utløp av 2023. Totalt sykefravær i året var 6,3 % av i alt 10 616,5 mulige dagsverk. Detaljert oversikt følger av tabell:

	Totalt %
Egenmeldte sykefravær 1-3 dg.	0,99
Egenmeldte sykefravær 4-16 dg	0,39
Legemeldte sykefravær 1-3 dg.	0,02
Legemeldte sykefravær 4-16 dg	0,35
Legemeldte sykefravær over 16 dg.	4,55
Legemeldte sykefravær herav over 8 uker	3,33


En har ikke hatt alvorlige arbeidsuhell innmeldt til DSB og/eller Arbeidstilsynet i løpet av året.

Styret anser arbeidsmiljøet ved utgangen av 2023 som meget godt.

5. LIKESTILLING

Konsernet har som mål å være en arbeidsplass der det råder full likestilling mellom kvinner og menn. Konsernet har i sin policy innarbeidet forhold rundt likestilling som tar sikte på at det ikke forekommer forskjellsbehandling grunnet kjønn i saker som for eksempel lønn, avansement og rekruttering. Selskapets personalpolitikk oppfattes å være kjønnsnøytral og likestillingsspørsmål tilfredsstillende ivaretatt.

Av konsernets 44 ansatte er 13 kvinner. Det er 1 kvinne i ledende stilling. Styret består av 7 medlemmer, hvorav 3 er kvinner.





6. FORSIKRING FOR STYRETS MEDLEMMER OG DAGLIG LEDER.

Selskapet har tegnet forsikring for styrets medlemmer i konsernet, for deres mulige ansvar overfor foretaket og tredjepersoner. Forsikringsdekningen er på 10 000 000 NOK.

7. YTRE MILJØ.

Konsernets selskaper forurensrer i liten grad det ytre miljø.

Ved planlegging av nyanlegg mv., blir natur og miljø hensyntatt i størst mulig grad, noe som bl.a. fører til at nett i områder med tett bebyggelse utføres som jordkabelanlegg. Anleggene inneholder stoffer som kan innebære miljøforurensninger, men disse bygges og vedlikeholdes innenfor de krav myndighetene stiller. Stannum AS benytter miljøvennlig olje laget av plantestoff i nye transformatorer. Strengere krav til behandling av avfall håndteres gjennom avtale med selskaper som behandler avfall/spesialavfall.

Stegaros kraftverk er betegnet som et miljøprosjekt.

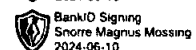
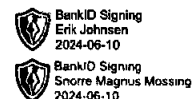
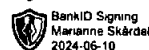


8. OM DRIFTEN.

Tinn Energi Gruppen - Konsern

Tinn Energi og Fiber AS

For kraftomsetningen var 2022 ett spesielt år med tanke på kraftpriser. Videre ble 2023 ett mer normalt år med ikke så ekstreme priser. Snitt spot pris på Nordpool (NO2) var for 2023 90,4 øre/KWh mot 212,77 øre/KWh i 2022. 2023 ble også ett år med veldig volatile priser og vi fikk mange perioder med negative priser.

Elsertifikatplikten for 2023 var 18,3 % av omsatt volum til kunder med forbruksavgift. Kjøpsprisen bestemmes av tilbud og etterspørsel, og kostnaden videreføres kunde gjennom et påslag på kraftprisen.





Bredbåndsutbyggingen ble startet i 2006, virksomhetens formål er å være lokal tilbyder av bredbåndstilgang, bygge ut og eie infrastruktur, samt levere bredbåndstjenester til næringslivs- og privatkunder. Potensialet for virksomheten er betydelig og vekst i antall kunder er i henhold til planer. Transportsystemene baseres på fiberteknologi og det registreres økende interesse i både nærings- og privatmarkedet for økt båndbredde og tv-tjenester.

Inn til Tinn er det flere redundante linjer, noe som er et krav Datasenteret setter. Samtidig ser vi at behovet for redundans øker også til næringskunder. Det er generelt lite feil i nettet.

Virksomheten har i dag tjenesteavtale med en innholdsleverandør av TV og leverer internett over egen plattform. Vedtatte budsjetter har hatt klare målsettinger og krav om kundeøkning og resultatforbedringer. I 2023 startet selskapet arbeidet med omlegging til Altibox som innholdsleverandør. Denne konverteringen er forventet å bli ferdig i første halvdel 2025

Selskapet eier 100 % av aksjene i Telemark Kraft AS som var nystartet i 2020, ett kraftomsetningselskap med målsetning om å være en aktør på nasjonal arena.

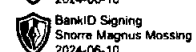
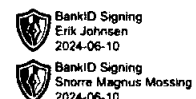

Stannum AS

Stannum har vært skånet fra større feil i 2023, det har vært relativt få avbrudd i nettet. Totalt beløper avbruddskostnadene seg til ca. 0,8 MNOK for 2023.

Stannum har også i 2023 hatt driftsforstyrrelser i bygdenettet, med over- og underspenningsproblematikk. Dette er primært forårsaket av kraftproduksjon og innmating i nettet, og det har medført at Stannum har slitt med å opprettholde spenningskvalitet ut til noen av våre kunder.

Stannum har også i 2023 hatt utfordringer med selektivitet på enkelte bryteravganger i bygdenettet. Det har også medført uønskede utkoblinger for kunder på bygdenettet vårt.

Det har i 2023 vært utført vanlige tilsyns (DLE)- og vedlikeholdsoppgaver, og Stannum har fortsatt satsningen på skogrydding, for å redusere vår KILE og sikre en mer stabil strømforsyning til våre kunder.





Stannum har i 2023 oppgradert Mæl transformatorstasjon, med utvidelse av 22 kV anlegget og effektoppgradering av krafttransformatoren I tillegg har vi oppgradert transformatorgruben, slik at dagens forskrifter tilfredsstilles. Stannum har også lagt ny 22 kV kabel fra Mæl til Moflåt, for å styrke forsyningen til Svaddeområde.

Fornyelse av nettet i forbindelse med oppgraderingen av Sam Eydes gate fortsatte i 2023, noe som bidrar til et langt mer fleksibelt nett i byområdet.

Stannum har i 2023 lagt ny strømforsyning opp til Solspeilet, slik at Tinn kommune fikk satt i drift dette etter mange års fravær.

Bolig- og fritidsbolig markedet har ekspandert mindre enn tidligere, og i 2023 hadde selskapet 88 stk. nye tilknytninger.

Tinn Energi Produksjon AS

Selskapet eier 50 % av kraftverket Stegaros og 90,1 % av aksjene i Husvollåe Kraft AS.

9. FRAMTIDIG UTVIKLING

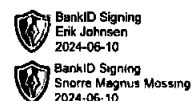
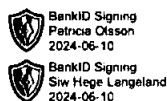
Selskapets eier vektlegger gjennom sin eierstrategi at selskapet skal ta samfunnsansvar gjennom å drive robuste selskaper med høy leveringssikkerhet, utvikling i et langsiktig perspektiv og tilby stabile arbeidsplasser.

Tinn Energi Gruppen - Konsern

Tinn Energi og Fiber AS

Selskapet har sin kjernevirksomhet innenfor salg av kraft og bredbånd.

Kraftomsetning. Teknologit utviklingen fortsetter i høyt tempo og setter stadig nye krav til aktørene. Selskapet har startet en prosess hvor man ser på systemer som optimaliserer brukervennligheten for alle brukere. Digitalisering, nye tjenester/produkter som følge av dette og grønt fokus er satsningsområder for virksomheten.





Lokalt er det tilstrekkelig volum og pris er delvis sikret gjennom en langsiktig avtale med forutsigbar prisjustering, men økt aktivitet innen reiseliv og industri vil legge press på lokal prisstrategi.

Bredbånd/Telekommunikasjon. Bredbånd er for mange synonymt med internett, men bredbånd er i utgangspunktet ren infrastruktur og har ingen reell verdi for innbyggerne før det blir levert tjenester på bredbåndet. For å fremføre disse tjenestene må den fysiske infrastrukturen være på plass.

Lokalt er mye på plass og aktiviteten er preget av å knytte til seg nye kunder, samt at eksisterende kunder har høyere krav til levert kapasitet. Området er i vekst og skal over tid bidra positivt til selskapets økonomi. Vi ser også at det etableres nye tjenester innen eksisterende og nye områder, der tendensen er krav til økt båndbredde, mer sammensatte produkter og leveringssikkerhet.

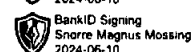

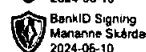

Hytteområder er der vi ekspanderer mest. Vi ser at trenden med strømnetjenester tar over mer og mer for lineær TV, i tillegg er flere på hjemme/hytte kontor. Dette medfører at behovet for større båndbredde øker. Dette stiller stadig større krav til elektronikk og hyppigere utskiftinger.

For lokal næringsutvikling bidrar bredbåndsutviklingen til modernisering av lokalsamfunnet. Et godt eksempel er etablering av lokalt datasenter, selv om dette er krevende både teknisk og investeringsmessig. Lokalt bredbånd blir stadig viktigere. Eierne ser at innsatsen har gitt resultater både for økonomi, arbeidsplasser og økende attraktivitet for etablering av næringsliv og bosetting. Samtidig ser vi at aktørene, både lokalt og regionalt, søker samarbeidsmodeller innen områdene kompetansedeling, tjenesteutveksling, sammenkopling av nett, innkjøp av utstyr og tjenester for å nevne noe. I vår region er samarbeidet etablert i selskapet ATB, samt gjennom vår nye tjenesteleverandør, Altibox.

Selskapet jobber kontinuerlig med utbygging av infrastruktur i nye områder og fornying i allerede eksisterende områder.

Selskapet søker Nkom midler for utbygging av såkalte mørke områder.

Totalt forventer styret en stabil utvikling av selskapet i 2024.





Stannum AS

Digitalisering, effektivisering, organisering og miljø, vil ha et kontinuerlig fokus i Stannum i fremtiden.

Selskapet ønsker å redusere miljøfotavtrykk og planlegger bl.a. en utskiftning til fossilfrie kjøretøy. I tillegg vil selskapet fullføre Miljøfyrtårn sertifiseringen.

Selskapet ønsker også å fokusere på leveringskvalitet og kundetilfredshet. Det å kunne drive nettvirksomheten effektivt gjennom digitalisering og styring, for å få på plass et fremtidsrettet og leveringsdyktig nettselskap, der kundene alltid skal være i fokus. Selskapet må finne gode samarbeidsløsninger med andre nettselskap og leverandører for å kunne heve kompetansen og effektiviteten storsamfunnet og kundene krever.


Digitaliseringen vil kreve ny kompetanse i alle ledd i organisasjonen, og nye arbeidsmetoder vil både bli utfordrende, men også svært interessante for selskapet og våre medarbeidere. Dette vil på sikt bedre leveringskvaliteten, og bidra til en mer effektiv utnyttelse av nettet og dermed unngå overinvesteringer i nettkapasitet.

Drift og vedlikehold av nettet vil fortsatt ha høy prioritet. Stannum ønsker en forbedring av spenningskvalitet og et fokus på redundante løsninger. Stannum arbeider også for å bedre jordingsanlegg i våre nettstasjoner. Vedlikeholdsoppgaver som linjerydding og stolpekontroll vil fortsette fremover.


Stannum har også satt i gang et prosjekt hvor vi ønsker å øke spenningsnivået i vårt 22-kV nett bl.a. for å redusere nett-tap.

På investeringssiden pågår kontinuerlig en fornyingsfase der gammelt nett skiftes ut på grunn av alder og slitasje. I distribusjonsnettet ellers er det planlagt idriftsetting av fjernstyring/ driftssentral, samt reserveforsyning for bygdenettet. Pga. varsel om nye tilknyttinger av flere småkraftverk, er det også utredet flere anleggsløsninger for bygdenettet. En videre utvidelse av Gaustaområdet må utredes og løsning besluttes med tanke på effektbegrensninger i dagens nett.



Levering av effekt til bestående næringsliv og fastboende er relativt konstant. Veksten kommer mest sannsynlig i utbyggingsområdene for reiseliv, dataindustri og oppdrettsanlegg.

 BankID Signing
Halvor Grov
2024-06-10

 BankID Signing
Fred Kenton
2024-06-10

 BankID Signing
Patricia Olsson
2024-06-10
 BankID Signing
Silv Hege Langeland
2024-06-10

 BankID Signing
Andres Sætre
2024-06-10
 BankID Signing
Marianne Skårde
2024-06-10

 BankID Signing
Erik Johnsen
2024-06-10
 BankID Signing
Snorre Magnus Mossing
2024-06-10



Stannum har i arbeidet med et par spennende kraftkrevende industriprosjekter som er under planlegging. I samarbeid med regionalnetteier, er nå arbeidet med Mårvang transformatorstasjon godt i gang. I samarbeid med regionalnettseier, planlegges nå for ny transformatorstasjon i Rjukan Næringspark.

Tinn kommune har besluttet å legge ny kloakkledning fra Atrå til Aust-bygde og Stannum planlegger å legge ny høyspentkabel i samme trase.

Tinn Energi Produksjon AS

Selskapets målsetning er å påvirke til og delta i lokal energiutbygging uavhengig av energikilde. I den sammenheng er selskapet medeier i fallet og selskapet som har bygget ut Husvollåe vannkraftverk. Videre vurderes muligheter for elektrisitetsproduksjon i fra andre energibærere som bl.a. solenergi.

Styret ser positivt på selskapets utvikling, tidligere investeringer gir avkastning og verdiøkning, samt at nye prosjekter vurderes lønnsomme over tid.

Totalt forventer styret en stabil utvikling av konsernet i 2024.

10. RISIKO

Selskapene i Tinn Energi Gruppen arbeider i flere markeder og har en rekke mekanismer og rammebetingelser som har innflytelse på vår aktivitet og den risiko som må håndteres.

Operativ risiko. Tinn Energi Gruppen har en risikoeksponering i den operative driften gjennom skader/tap på eiendeler – primært på kraftverk og overføringsanlegg. Videre har selskapet risiko for å tape produksjon ved vanntap og for skade på tredjemanns liv og eiendom. Det er inngått forsikringsavtaler som dekker de vesentligste risikoer i konsernets selskaper. IT spiller en stadig viktigere rolle for selskapet. Riktig bruk av teknologi kan hjelpe til med å optimalisere ressurser, redusere kostnader og forbedre samhandling. Konsernselskapene benytter seg i dag av både interne og innleide It-tjenester, for det meste bestående av fagsystemer for økonomi, personal, nettoversikt og beregninger, internkontroll mm. I nær fremtid vil





også drift av strømmett digitaliseres og kravet til IT-sikkerhet vil øke i takt med økt konsekvens av hacking og utilsiktet bruk av systemene.

Markedsrisiko. Konsernets hovedvirksomhet er distribusjon, sluttbrukersalg og produksjon. Resultatet på slutt salg vil variere i takt med markedsprisene og er i større eller mindre grad avhengig av selskapets eksponering. Med dagens kjøps- og salgsporfølje anses sluttbrukersalget å ha moderat risiko. Produsert volum avhenger i stor grad av nedbørsituasjonen fra år til år og prisene i markedet varierer tilsvarende sterkt. Selv om produksjon og pris ofte er negativt korrelert, dvs. at mye vann og høy produksjon medfører lav pris og motsatt, er konsernets produksjonsaktivitet svært begrenset og representerer liten risiko i den store sammenhengen.

Finansiell risiko. Konsernet har lån hos finansinstitusjoner og er eksponert for svingninger i finansmarkedet. Økonomiske resultater er godt innenfor de vedtatte rammer, en har ingen utfordringer med dagens rentenivåer og bruker det norske markedet som finansieringskilde.

Tinn Energi Gruppen påtar seg likviditetsrisiko ved at løpetiden på finansielle forpliktelser ikke samsvarer med kontantstrømmen driften genererer.

Selskapet tilstreber å ha en beredskapskapital som kan genereres på kort varsel.

Kredittrisikoen i konsernet vurderes også som lav. En forsøker å begrense kredittrisikoen gjennom å inngå avtaler med anerkjente og solide motparter, i tillegg til at kreditt er fordelt på mange små kunder knyttet til leveranse av nett, kraft og bredbånd. Historien viser da også lave tap over tid.

Finansielt vurderes konsernets soliditet til tilfredsstillende. Dette betyr at selskapet oppnår gode rente og lånebetingelser i perioder hvor kontantstrømmen er negativ og likviditet til tider må dekkes inn ved lån.

Konsernets selskaper inngår i en Cashpool, alle bankkontoer er i NOK og i norske banker.

11. ÅPENHETSLOVEN.



I Tinn Energi og Fiber AS jobber vi aktivt for å sikre at vi respekterer grunnleggende menneskerettigheter og anstendige arbeidsforhold i både egen virksomhet og leverandørkjeden vår. Vi oppdaterer løpende nettsidene våre med informasjon om arbeidet med åpenhetsloven.

 BankID Signing
Halvor Grov
2024-06-10

 BankID Signing
Fred Kanton
2024-06-10

 BankID Signing
Patricia Oleson
2024-06-10
 BankID Signing
Siv Hege Langeland
2024-06-10

 BankID Signing
Andres Sætre
2024-06-10
 BankID Signing
Marianne Skårdal
2024-06-10

 BankID Signing
Erik Johnsen
2024-06-10
 BankID Signing
Snorre Magnus Mossing
2024-06-10



12. DISPONERINGER AV ÅRSRESULTAT.

Konsernets årsresultat ble 43 468 371 NOK. Styret foreslår for generalforsamling i Tinn Energi Eier AS at årets resultat disponeres slik i samsvar med eiers vedtatte utbyttepolitikk:

Avsatt til utbytte	21 750 000 NOK
Avsatt til egenkapital	21 718 371 NOK
Sum overføringer	43 468 371 NOK

Styret takker ansatte for vel utført jobb og god innsats gjennom året 2023.

Rjukan 31. desember 2023 / 04. juni 2023.

Andres Sætre
Styreleder

Halvor Grov
Nestleder

Patricia Olsson

Marianne Skårdal

Fred Kanton

Erik Johnsen

Siw Hege Langeland



Snorre Magnus Mossing
Daglig leder

 BankID Signing
Halvor Grov
2024-06-10

 BankID Signing
Fred Kanton
2024-06-10

 BankID Signing
Patricia Olsson
2024-06-10
 BankID Signing
Siw Hege Langeland
2024-06-10

 BankID Signing
Andres Sætre
2024-06-10
 BankID Signing
Marianne Skårdal
2024-06-10

 BankID Signing
Erik Johnsen
2024-06-10
 BankID Signing
Snorre Magnus Mossing
2024-06-10



Tinn Energi Gruppen

RESULTATREGNSKAP

TINN ENERGI EIER AS

KONSERN

2023	2022	Note	Note	2023	2022
DRIFTSINNTEKTER					
12 013 000	9 694 670		2,3,9	409 129 613	613 253 180
0	28 070		2	3 544 206	1 826 309
12 013 000	9 722 740			412 673 819	615 079 489
DRIFTSKOSTNADER					
0	0		8	-10 913 766	-7 378 004
0	0			4 856 859	4 157 975
0	0		4	239 334 414	414 814 727
0	0			13 217 320	22 412 375
9 821 645	7 822 529	2,12	5,19	41 972 016	36 279 714
244 659	236 561	4	8	20 220 526	17 748 307
3 030 729	2 769 509	3	5,6	41 282 745	38 342 938
13 097 032	10 828 599			349 970 114	526 378 032
-1 084 032	-1 105 859			62 703 705	88 701 457
DRIFTSRESULTAT					
FINANSINNTEKTER/-KOSTNADER					
5 203 605	2 503 533			3 695 249	637 625
18 000 000	33 300 000	10		0	0
2 400 000	1 390 000	10		64	659 955
0	0			0	0
6 609 741	2 972 959		9,15	10 509 066	4 077 683
18 993 864	34 220 574			-6 813 753	-2 780 103
17 909 831	33 114 715			55 889 952	85 921 354
-19 232	-36 257	7	13	12 421 581	18 902 361
17 929 063	33 150 972			43 468 371	67 018 993
17 929 063	33 150 972			43 468 371	67 018 993
OVERFØRINGER					
-3 820 937	-149 028	9	16	21 718 371	33 718 993
21 750 000	33 300 000	9	16	21 750 000	33 300 000
17 929 063	33 150 972			43 468 371	67 018 993
Herav til minoritetsinteresser				115 414	520 510

BankID Signing
Halvor Grov
2024-06-10

BankID Signing
Fred Kanton
2024-06-10

BankID Signing
Patrikja Oleson
2024-06-10

BankID Signing
Siv Hege Langeland
2024-06-10

BankID Signing
Andres Sætre
2024-06-10

BankID Signing
Marianne Skårdal
2024-06-10

BankID Signing
Erik Johnsen
2024-06-10

BankID Signing
Snorre Magnus Mossing
2024-06-10



Tinn Energi Gruppen

BALANSE

TINN ENERGI EIER AS			KONSERN		
2023	2022	Note	Note	2023	2022
EIENDELER					
ANLEGGSMIDLER					
Immaterielle eiendeler					
47 236	28 004	7	13	0	0
				4 507 500	4 507 500
			8	2 714 400	3 967 200
47 236	28 004			7 221 900	8 474 700
Varige driftsmidler					
0	0		8	64 086 827	60 605 047
0	0		8	278 211 898	261 769 790
0	0	4	8	17 012 918	15 041 671
258 608	354 842	4	8	21 926 926	24 102 997
258 608	354 842			381 238 569	361 519 505
Finansielle anleggsmidler					
177 102 032	177 102 032	10		0	0
68 082 359	75 543 494	11		0	0
0	0			0	0
0	0		14	74 733	44 733
0	0		19	3 147 612	0
241 412	222 576			10 289 136	2 713 081
245 425 803	252 868 102			13 511 481	2 757 814
245 731 647	253 250 948			401 971 950	372 752 019
OMLØPSMIDLER					
0	0		7	6 887 193	5 068 113
0	0			6 887 193	5 068 113
Fordringer					
3 515 902	3 105 543	5,11	10	77 972 371	113 281 998
45 777 301	66 981 515	5,11		0	0
1 092 733	503 958	5	9, 10	13 330 117	11 334 244
50 385 936	70 591 016			91 302 488	124 616 242
469 265	5 499 359	6	11	32 351 386	17 675 060
50 855 201	76 090 375			130 541 067	147 359 415
296 586 848	329 341 323			532 513 017	520 111 434

BankID Signing
Halvor Grov
2024-06-10

BankID Signing
Fred Kanton
2024-06-10

BankID Signing
Patricia Olsson
2024-06-10
BankID Signing
Siv Hege Langeland
2024-06-10

BankID Signing
Andree Sætre
2024-06-10
BankID Signing
Marianne Skårda
2024-06-10

BankID Signing
Erik Johnsen
2024-06-10
BankID Signing
Snorre Magnus Mossing
2024-06-10



Tinn Energi Gruppen

BALANSE

TINN ENERGI EIER AS			KONSERN			
2023	2022	Note	Note	2023	2022	
EGENKAPITAL OG GJELD						
EGENKAPITAL						
Innskutt egenkapital						
1 000 000	1 000 000	8,9	Aksjekapital	16	1 000 000	1 000 000
172 716 286	175 592 032	9	Overkurs	16	175 592 032	175 592 032
0	0		Annen innskutt EK	16	2 250 379	0
173 716 286	176 592 032		Sum innskutt egenkapital		178 842 411	176 592 032
Opptjent egenkapital						
0	945 190	9	Annen egenkapital	16	67 584 861	48 744 692
0	945 190		Sum opptjent egenkapital		67 584 861	48 744 692
0	0		Minoritetsinteresser		726 823	99 000
173 716 286	177 537 222		SUM EGENKAPITAL		247 154 095	225 435 724
GJELD						
Avsetninger og forpliktelser						
102 937	129 872	12	Pensjonsforpliktelser	19	0	1 789 555
0	0	7	Utsatt skatt	13	5 120 930	2 674 091
102 937	129 872		Sum avsetning for forpliktelser		5 120 930	4 463 646
Annen langsiktig gjeld						
92 865 800	94 760 000	13	Pantelån	17	106 865 800	109 760 000
0	0		Ansvarlig lån Tinn kommune	15	29 600 000	29 600 000
92 865 800	94 760 000		Sum annen langsiktig gjeld		136 465 800	139 360 000
Kortsiktig gjeld						
4 178 225	0		Gjeld til kredittinstitusjoner	12	26 227 995	0
821 879	1 405 661		Leverandørgjeld	12	43 939 805	33 065 277
0	0	7	Betalbar skatt	12,13	9 974 742	17 210 945
799 665	883 816		Skyldige offentlige avgifter	12	13 686 026	13 055 431
21 750 000	33 300 000	9	Utbytte	12,16	21 750 000	33 300 000
411 499	19 569 243	11	Kortsiktig konserngjeld		0	0
1 940 557	1 755 509		Annen kortsiktig gjeld	12	28 193 624	54 220 411
29 901 825	56 914 229		Sum kortsiktig gjeld		143 772 192	150 852 064
122 870 562	151 804 101		SUM GJELD		285 358 922	294 675 710
296 586 848	329 341 323		SUM EGENKAPITAL OG GJELD		532 513 017	520 111 434

Rjukan, 31.12.2023 / 04.06.2024

Andres Sætre
styreleder

Halvor Grov
nestleder


Patricia Olsson
styremedlem

Marianne Skårdal
styremedlem

Erik Johnsen
styremedlem



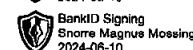
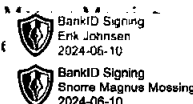
Siw Hege Langeland
styremedlem



Andres Sætre
styremedlem



Snorre Magnus Møssing
styremedlem





Tinn Energi Gruppen

TINN ENERGI EIER AS

KONSERN

2023	2022		2023	2022
KONTANTSTRØM FRA OPERASJONELLE AKTIVITETER				
17 909 831	33 114 715	Ordinært resultat før skattekostnad	55 889 952	85 921 354
0	0	Periodens betalte skatter	-17 210 945	-1 778 122
244 659	236 561	Ordinære avskrivninger	20 220 526	17 748 307
0	0	Tap/gevinst av salg av anleggsmidler	0	0
0	0	Nedskrivning anleggsmidler	0	0
0	0	Endring i varelager	-1 819 080	-438 405
-1 017 969	669 877	Endring i kundefordringer	25 737 694	-50 191 028
-583 782	865 241	Endring i leverandørgjeld	10 874 528	6 995 312
0	0	Endring i andre tidsavgrensningsposter	0	0
0	0	Effekt av valutakursendringer	0	0
-26 935	95 168	Forskjell kostnad/innbetalt pensjon	-4 937 167	-628 596
16 525 804	34 981 562	Netto kontantstrøm fra operasjonelle aktiviteter	88 755 508	57 628 822
KONTANTSTRØM FRA INVESTERINGSAKTIVITETER				
0	0	Tilgang egenkapitalinnskudd	0	0
0	0	Tilgang aksjer	0	0
0	0	Innbetalinger ved salg av varige driftsmidler	0	0
-148 425	0	Utbetalinger ved kjøp av varige driftsmidler	-38 686 785	-60 628 685
0	0	Innbetalinger til investeringer i finansielle anleggsmidler	0	0
0	0	Innbetaling ved salg av aksjer og andeler i andre foretak	0	659 955
0	0	Utbetaling ved kjøp av aksjer og andeler i andre foretak	-30 000	-346 499
9 507 605	-48 383 821	Netto endring konsernmellomværende	0	0
0	0	Endring i forskuddsleasing	0	0
9 359 180	-48 383 821	Netto kontantstrøm fra investeringsaktiviteter	-38 716 785	-60 315 229
KONTANTSTRØM FRA FINANSIERINGSAKTIVITETER				
0	11 840 000	Innbetaling ved opptak av ny langsiktig gjeld	0	10 840 000
100 897	1 275 569	Innbetaling ved opptak av ny kortsiktig gjeld	0	5 761 283
-1 894 200	0	Utbetaling ved nedbetaling av langsiktig gjeld	-2 894 200	0
		Utbetaling ved nedbetaling av kortsiktig gjeld	-25 396 192	
4 178 225	0	Netto endring kassekreditt	26 227 995	-15 355 977
0	0	Innbetaling av egenkapital	0	0
-33 300 000	-5 000 000	Utbetaling av utbytte	-33 300 000	-5 000 000
0	0	Inn-/utbetaling av konsernbidrag		
-30 915 078	8 115 569	Netto kontantstrøm fra finansieringsaktiviteter	-35 362 397	-3 754 694
-5 030 094	-5 286 690	Netto endring i bankinnskudd, kontanter og lignende	14 676 326	-6 441 101
5 499 359	10 786 049	Beholdning av bankinnskudd, kontanter og lignende pr. 01.01	17 675 060	24 116 161
469 265	5 499 359	Beholdning av bankinnskudd, kontanter og lignende pr. 31.12	32 351 386	17 675 060
390 663	343 307	Herav bundne skattetrekkmidler	1 481 519	1 470 844

BankID Signing
Helvor Grov
2024-06-10

BankID Signing
Fred Kanton
2024-06-10

BankID Signing
Patricia Olsson
2024-06-10

BankID Signing
Siw Hege Langeland
2024-06-10

BankID Signing
Andree Sætre
2024-06-10

BankID Signing
Marianne Skårda
2024-06-10

BankID Signing
Erik Johnsen
2024-06-10

BankID Signing
Snorre Magnus Moeing
2024-06-10



NOTER FOR TINN ENERGI EIER AS

NOTE 1 - Regnskapsprinsipper

Årsregnskapet er satt opp i samsvar med regnskapslovens bestemmelser og god regnskapsskikk for små foretak.

Hovedregel for vurdering og klassifisering av eiendeler og gjeld

Eiendeler bestemt til varig eie eller bruk er klassifisert som anleggsmidler. Andre eiendeler er klassifisert som omløpsmidler. Fordringer som skal tilbakebetales innen et år er klassifisert som omløpsmidler. Ved klassifisering av kortsiktig og langsiktig gjeld er tilsvarende kriterier lagt til grunn. Anleggsmidler vurderes til anskaffelseskost. Anleggsmidler med begrenset økonomisk levetid avskrives planmessig.

Omløpsmidler vurderes til laveste av anskaffelseskost og virkelig verdi. Kortsiktig gjeld balanseføres til nominelt motatt beløp på etableringstidspunktet.

Varige driftsmidler og anleggstilskudd

Varige driftsmidler er vurdert til historisk kost med fradrag for avskrivninger. Avskrivningene er beregnet på grunnlag av historisk kost og fordelt lineært over driftsmiddelets antatte økonomiske levetid. Anleggsbidrag til investeringer i strømmettet går til fradrag på aktiverte verdier. Anleggsbidraget periodiseres dermed over investeringens økonomiske levetid i form av reduserte avskrivninger.

Anleggsaksjer

Anleggsaksjer er vurdert etter kostmetoden, som er lik aksjenes pålydende verdi. Mottatt utbytte fra selskapene føres som andre finansinntekter.

Fordringer

Kundefordringer og andre fordringer oppføres til pålydende etter fradrag for avsetning til forventet tap. Avsetning til tap gjøres på grunnlag av en individuell vurdering av de enkelte fordringene. Det er i tillegg foretatt en generell avsetning for å dekke tap som ikke var kjent på vurderingstidspunktet.

Skatter

Skattekostnaden i resultatregnskapet omfatter både periodens betalbare skatt og endring i utsatt skatt. Utsatt skatt er beregnet med 22% på grunnlag av de midlertidige forskjeller som eksisterer mellom regnskapsmessige og skattemessige verdier. Skatteøkende og skattereduserende midlertidige forskjeller som reverserer eller kan reversere i samme periode er utlignet og nettoført. Utsatt skatt og utsatt skattefordel er presentert netto i balansen.

Valuta

Pengeposter i utenlandsk valuta er vurdert til kursen ved regnskapsårets slutt.

Datterselskap/tilknyttet selskap

Datterselskapet og tilknyttede selskaper vurderes etter kostmetoden i selskapsregnskapet. Investeringen er vurdert til anskaffelseskost for aksjene med mindre nedskrivning har vært nødvendig. Det er foretatt nedskrivning til virkelig verdi når verdifall skyldes årsaker som ikke kan antas å være forbigående og det må anses nødvendig etter god regnskapsskikk. Nedskrivninger er reversert når grunnlaget for nedskrivning ikke lenger er tilstede.



BankID Signing
Halvor Grov
2024-06-10



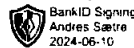
BankID Signing
Fred Kanton
2024-06-10



BankID Signing
Patricia Olsson
2024-06-10



BankID Signing
Siv Hege Langeland
2024-06-10



BankID Signing
Andres Sætre
2024-06-10



BankID Signing
Marianne Skårdal
2024-06-10



BankID Signing
Erik Johnsen
2024-06-10



BankID Signing
Snorre Magnus Møssing
2024-06-10



Utbytte og andre utdelinger er inntektsført samme år som det er avsatt i datterselskapet. Overstiger utbytte andel av tilbakeholdt resultat etter kjøpet, representerer den overskytende del tilbakebetaling av investert kapital, og utdelingene er fratrukket investeringens verdi i balansen.

Pensjonsforpliktelser

Selskapet har både innskuddsbasert og ytelsesbasert pensjonsordning.

Innskuddsbasert pensjon

En innskuddsplan er en pensjonsordning der selskapet betaler en fast premie til forsikringsselskapet. Årlig kostnad til den innskuddsbaserte pensjonsordningen er lik periodens premie til forsikringsselskapet. Selskapet har ingen forpliktelser til forsikringsselskapet etter at premien er betalt.

AFP-ordningen regnskapsføres som en innskuddsbasert ordning.

Ytelsesbasert pensjon

En ytelsesplan er en pensjonsordning som definerer en pensjonsutbetaling som en ansatt vil motta ved pensjonering, og som er finansiert gjennom innbetalinger til forsikringsselskaper eller pensjonskasser. Pensjonsforpliktelsen estimeres årlig av en aktuar etter lineær opptjeningsmetode. Balanseført forpliktelse er nåverdien av de definerte ytelsene på balansedatoen fratrukket virkelig verdi av pensjonsmidlene, justert for ikke resultatførte estimatavvik og ikke resultatførte kostnader knyttet til tidligere perioders pensjonsopptjening. Nåverdien av de definerte ytelsene tilsvarer estimerte fremtidige utbetalinger med en langsiktig risikofri rente med tillegg av et risikopåslag.

Planendringer periodiseres over forventet gjenværende opptjeningstid. Det gjelder også estimatavvik som skyldes ny informasjon eller endringer i de aktuariemessige forutsetningene, i den grad de overstiger 10 % av den største av pensjonsforpliktelsene og pensjonsmidlene (korridor).

Inntektsføring

Inntektsføring av varer og tjenester foretas ved levering. Det foretas automatisk måleravlesning og forbruk blir fakturert pr. mnd i distr.nett.

Kontantstrømoppstilling



Kontantstrømoppstillingen er utarbeidet etter den indirekte metode. Kontanter og kontantekvivalenter omfatter kontanter, bankinnskudd og andre kortsiktige likvide plasseringer.

 BankID Signing
Halvor Grov
2024-06-10

 BankID Signing
Fred Kanton
2024-06-10

 BankID Signing
Patricia Olsson
2024-06-10
 BankID Signing
Siv Hege Langeland
2024-06-10

 BankID Signing
Andres Sævre
2024-06-10
 BankID Signing
Marianne Skårdal
2024-06-10

 BankID Signing
Erik Johnsen
2024-06-10
 BankID Signing
Snorre Magnus Møssing
2024-06-10



Tinn Energi Eier AS

NOTE 2 - Lønnskostnader, antall ansatte, godtgjørelser o.l

Lønnskostnader	2023	2022
Lønninger	6 672 592	5 369 711
Arbeidsgiveravgift	908 604	634 286
Pensjonskostnader	1 439 974	665 803
Andre ytelser	800 475	1 152 729
Sum	9 821 645	7 822 529

Gjennomsnittlig antall ansatte: 8 6

Ytelser til ledende personer	Daglig leder	Daglig leder
Lønninger	1 452 726	1 264 454
Innbet. Pensjonspremie	203 096	170 681
Annen godtgjørelse	7 696	14 378
	1 663 518	1 449 513

Revisor

Kostnadsført revisjonshonorar for 2023 utgjør kr 55 750 eks. mva.
I tillegg kommer honorarer for andre tjenester med kr 22 500 eks. mva.

NOTE 3 - Andre driftskostnader

Selskapet selger administrative tjenester til selskaper i konsernet og store andeler av andre driftskostnader består av systemkostnader og innleie i den forbindelse.

NOTE 4 - Varige driftsmidler

Driftsløsøre, inventar, verktøy o.l

EDB-Utstyr/progr.vare



Anskaffelseskost 01.01	709 684
Tilgang kjøpte driftsmidler	148 425
Tilgang egentilvirk. driftsmidler	0
Avgang	0
Anskaffelseskost 31.12	858 109
Akkumulerte avskrivninger 31.12	599 501
Bokført verdi pr. 31.12	258 608
Årets avskrivning	244 659
Økonomisk levetid	3 år
Avskrivningsplan	Lineær

 BankID Signing
Halvor Grov
2024-06-10

 BankID Signing
Fred Kanton
2024-06-10

 BankID Signing
Patricia Olsson
2024-06-10
 BankID Signing
Siv Hege Langeland
2024-06-10

 BankID Signing
Andres Sætre
2024-06-10
 BankID Signing
Marianne Skårådal
2024-06-10

 BankID Signing
Erik Johnsen
2024-06-10
 BankID Signing
Snorre Magnus Møssing
2024-06-10



Tinn Energi Eier AS

NOTE 9 - Egenkapital


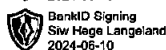
	Aksjekapital	Overkurs	Annen EK	Sum
EK 01.01.23	1 000 000	175 592 032	945 190	177 537 222
Innskutt aksjekapital	0	0	0	0
Årets overskudd	0	18 874 254	-945 190	17 929 063
Avsatt til utbytte	0	-21 750 000	0	-21 750 000
EK 31.12.23	1 000 000	172 716 286	0	173 716 286

NOTE 10 - Datterselskaper

Firma	Tinn Energi Produksjon AS	Tinn Energi og Fiber AS	Stannum AS
Forretningskontor	Tinn	Tinn	Tinn
Eierandel	100 %	100 %	100 %
Stemmeandel	100 %	100 %	100 %
Sum EK pr. 01.01.23	10 407 482	33 848 261	175 420 140
Overføring ved fisjon	0	0	0
Resultat	522 394	26 844 695	16 934 953
Avgitt utbytte	0	-18 000 000	0
Avgitt utbytte/konsernbidr.	0	-2 400 000	0
Mottatt utbytte/konsernbidr.	0	0	0
Skatteeffekt av konsernb.	0	528 000	0
Sum EK pr. 31.12.23	10 929 876	40 820 956	192 355 093
Bokført verdi på aksjer	510 000	16 248 925	160 343 107

NOTE 11 - Konsernmellomværende

	2023	2022
Kortsiktig fordring med foretak i samme konsern		
Tinn Energi og Fiber AS (utbytte/konsernbidrag)	20 400 000	34 690 000
Tinn Energi Produksjon AS	0	4 498 922
Stannum AS	12 663 116	15 078 408
Tinn Energi og Fiber AS	12 714 185	12 714 185
Sum kortsiktig fordring	45 777 301	66 981 515
Langsiktig lån til foretak i samme konsern		
Husvollåe Kraft AS	59 032 450	67 044 434
Tinn Energi Produksjon AS	9 049 909	8 499 060
Sum langsiktig lån	68 082 359	75 543 494
Kortsiktig gjeld med foretak i samme konsern		
Tinn Energi Produksjon AS	411 499	0
Husvollåe Kraft AS	0	14 569 243
Sum kortsiktig gjeld	411 499	14 569 243





Tinn Energi Eier AS

NOTE 12 - Pensjonskostnader, -midler og -forpliktelser

Selskapet er pliktig til å ha tjenstepensjonsordning etter lov om obligatorisk tjenstepensjon. Selskapet har i løpet av året endret pensjonsordning til innskuddsbasert ordning ved frivillig overgang. Ytelsesbasert ordning er lukket for nye ansatte. Ordningene tilfredsstiller kravene i loven.

Innskuddsbasert pensjon

Selskapet har en innskuddsbasert ordning. Ordningen er i henhold til lov om innskuddspensjon. Kostnadsført innskuddsbasert pensjon var kr 433 903 i 2023.

Ytelsesbasert pensjon

Selskapet har en ytelsesbasert ordning. Ordningen gir rett til definerte fremtidige ytelser. Disse er i hovedsak avhengig av antall opptjeningsår, lønnsnivå ved oppnådd pensjonsalder og størrelsen på ytelsen fra folketrygden. Forpliktelsene er dekket gjennom et forsikringsselskap.

AFP

Selskapet har en avtalefestet førtidspensjonsordning. Det er en reell økonomisk forpliktelse, men ordningen regnskapsføres som en innskuddsordning ettersom det ikke foreligger tilstrekkelig informasjon for å kunne innregne ordningen som en forpliktelse.

Antall personer omfattet av ordningene 31.12.2023

	Aktive	Oppsatte	Pensjonister
Ytelsesbasert ordning (inng. 01.01.2023)	8	13	4
Innskuddsbasert ordning	5		


Netto pensjonskostnad (ytelsesbasert ordning)	2023	2022
Nåverdi av årets pensjonsopptjening	1 058 561	719 948
Rentekostnad av pensjonsforpliktelsen	315 797	189 339
Avkastning på pensjonsmidler	-424 459	-283 919
Administrasjonskostnad/Rentegaranti	28 172	25 490
Netto pensjonskostnad (før arbeidsgeberavgift)	978 071	650 858
Resultatført aktuarielt tap (gevinst)	94 681	112 785
Resultatført estimatavvik/planendring	0	0
Periodisert arbeidsgeberavgift	103 676	68 991
Netto pensjonskostnad etter arb.g.avg.	1 176 428	832 634

	Midler < forpl.	Midler < forpl.
Opptjente pensjonsforpliktelser		
Beregnete pensjonsforpliktelser	9 436 902	9 531 077
Pensjonsmidler (til markedspris)	9 231 734	7 695 826
Netto pensjonsforpliktelser før arb.g.avg.	205 168	1 835 251
Utsatt forpliktelse ved (-)tap/gevinst	-	-
Ikke ført aktuarielt gevinst (tap) inkl. aga.	-123 979	-1 899 916
Ikke ført estimatavvik/planendring	-	-
Periodisert arbeidsgeberavgift	21 748	194 537
Netto pensjonsforpliktelser etter arb.g.avg.	102 937	129 872

Økonomiske forutsetninger:

Diskonteringsrente	3,1 %	3,0 %
Forventet lønnsregulering	3,5 %	3,5 %
G-regulering	3,3 %	3,3 %
Pensjonsregulering	2,8 %	2,6 %
Forventet avkastning på fondsmidler	5,3 %	5,2 %
Uttakstilbøyelighet	42,5 %	42,5 %


Som aktuariemessige forutsetninger for demografiske faktorer og avganger er lagt til grunn vanlig benyttede forutsetninger innen forsikring.



BankID Signing
Halvor Grav
2024-06-10



BankID Signing
Fred Kanton
2024-06-10



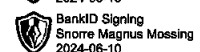
BankID Signing
Siv Hage Langeland
2024-06-10



BankID Signing
Marianne Skårdal
2024-06-10



BankID Signing
Erik Johnsen
2024-06-10



BankID Signing
Snorre Magnus Møssing
2024-06-10



Tinn Energi Eier AS

NOTE 13 - Langsiktig gjeld

Gjeld som forfaller mer enn fem år etter regnskapsårets slutt

	2023
Pantelån	0

Selskapets langsiktige gjeld forfaller til full innfrielse i 2023.

	2023	2022
Gjeld sikret ved pant	92 865 800	94 760 000
Limit Kassekreditt	50 000 000	35 000 000
Bokført gjeld sikret ved pant	142 865 800	129 760 000

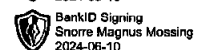
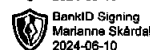

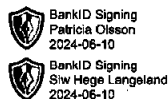

Bokført gjeld er sikret med 1. prioritets pant i fast eiendom, driftstilbehør og kundefordringer i datterselskaper - pålydende kr 180 000 000.

NOTE 14 - Garantistillelser

Det er gjennom Tinn Energi Eier AS stillet bankgaranti overfor nettselskaper som datterselskapet Tinn Energi og Fiber AS gjennomfakturerer for, total garantibeløp er på kr 13 900 000.

NOTE 15 - Vesentlige hendelser etter balansedato

Det har for regnskapsåret 2023 ikke vært vesentlige hendelser etter balanse dato som vil ha regnskapsmessige konsekvenser for selskapet.





Revisorteam Tinn AS

Tilsluttet Revisorteam AS

UAVHENGIG REVISORS BERETNING

Til generalforsamlingen i Tinn Energi Eier AS

Konklusjon

Vi har revidert selskapet Tinn Energi Eier AS' årsregnskap som består av:

- selskapsregnskapet, som består av balanse per 31. desember 2023, resultatregnskap, og kontantstrømoppstilling, for regnskapsåret avsluttet per denne datoen og noter til årsregnskapet, herunder et sammendrag av viktige regnskapsprinsipper, og
- konsernregnskapet som består av balanse per 31. desember 2023, resultatregnskap, og kontantstrømoppstilling, for regnskapsåret avsluttet per denne datoen og noter til årsregnskapet, herunder et sammendrag av viktige regnskapsprinsipper.

Etter vår mening

- oppfyller årsregnskapet gjeldende lovkrav, og
- gir selskapsregnskapet et rettviseende bilde av selskapets finansielle stilling per 31. desember 2023 og av dets resultater og kontantstrømmer for regnskapsåret som ble avsluttet per denne datoen i samsvar med regnskapslovens regler og god regnskapsskikk i Norge, og
- gir konsernregnskapet et rettviseende bilde av konsernets finansielle stillingen til per 31. desember 2023 og av dets resultater og kontantstrømmer for regnskapsåret avsluttet per denne dato i samsvar med regnskapslovens regler og god regnskapsskikk i Norge.

Grunnlag for konklusjonen

Vi har gjennomført revisjonen i samsvar med de internasjonale revisjonsstandardene International Standards on Auditing (ISA-ene). Våre oppgaver og plikter i henhold til disse standardene er beskrevet nedenfor under Revisors oppgaver og plikter ved revisjonen av årsregnskapet. Vi er uavhengige av selskapet slik det kreves i lov, forskrift og International Code of Ethics for Professional Accountants (inkludert internasjonale uavhengighetsstandarder) utstedt av the International Ethics Standards Board for Accountants (IESBA-reglene), og har overholdt våre øvrige etiske forpliktelser i samsvar med disse kravene. Innhentet revisjonsbevis er etter vår vurdering tilstrekkelig og hensiktsmessig som grunnlag for vår konklusjon.

Øvrig informasjon

Styret og daglig leder (ledelsen) er ansvarlige for informasjonen i årsberetningen. Vår konklusjon om årsregnskapet ovenfor dekker ikke informasjonen i årsberetningen.

I forbindelse med revisjonen av årsregnskapet er det vår oppgave å lese årsberetningen. Formålet er å vurdere hvorvidt det foreligger vesentlig inkonsistens mellom årsberetningen, og årsregnskapet og den kunnskap vi har opparbeidet oss under revisjonen av årsregnskapet, eller hvorvidt informasjon i årsberetningen ellers fremstår som vesentlig feil. Vi har plikt til å rapportere dersom årsberetningen fremstår som vesentlig feil. Vi har ingenting å rapportere i så henseende.

Statsautorisert Revisjonsselskap
Autorisert Regnskapsførerselskap
Adresse: Sam Eydesgt. 120
3660 RJUKAN

Org.nr.: 987 199 350
Tlf. kontor: 35 06 27 15

Statsautorisert revisor Inger Norberg
Statsautorisert revisor Siv Aarmodt
Statsautorisert revisor Tor Einar Skarprud
Statsautorisert revisor Aud-Eva Vaa Sollid
Statsautorisert revisor Kristine Midtbø Mo

inger.n@revisorteam.no
siv@revisorteam.no
toreinar@revisorteam.no
audeva@revisorteam.no
kristine@revisorteam.no



Revisorteam Tinn AS

Tilsluttet Revisorteam AS

Basert på kunnskapen vi har opparbeidet oss i revisjonen, mener vi at årsberetningen

- er konsistent med årsregnskapet og
- inneholder de opplysninger som skal gis i henhold til gjeldene lovkrav.

Ledelsens ansvar for årsregnskapet

Ledelsen er ansvarlig for å utarbeide årsregnskapet og for at det gir et rettviseende bilde i samsvar med regnskapslovens regler og god regnskapsskikk i Norge. Ledelsen er også ansvarlig for slik intern kontroll som den finner nødvendig for å kunne utarbeide et årsregnskap som ikke inneholder vesentlig feilinformasjon, verken som følge av misligheter eller utilsiktede feil.

Ved utarbeidelsen av årsregnskapet må ledelsen ta standpunkt til selskapets og konsernets evne til fortsatt drift og opplyse om forhold av betydning for fortsatt drift. Forutsetningen om fortsatt drift skal legges til grunn for årsregnskapet så lenge det ikke er sannsynlig at virksomheten vil bli avviklet.

Revisors oppgaver og plikter ved revisjonen av årsregnskapet

Vårt mål er å oppnå betryggende sikkerhet for at årsregnskapet som helhet ikke inneholder vesentlig feilinformasjon, verken som følge av misligheter eller utilsiktede feil, og å avgi en revisjonsberetning som inneholder vår konklusjon. Betryggende sikkerhet er en høy grad av sikkerhet, men ingen garanti for at en revisjon utført i samsvar med ISA-ene, alltid vil avdekke vesentlig feilinformasjon som eksisterer. Feilinformasjon kan oppstå som følge av misligheter eller utilsiktede feil. Feilinformasjon blir vurdert som vesentlig dersom den enkeltvis eller samlet med rimelighet kan forventes å påvirke økonomiske beslutninger som brukerne foretar basert på årsregnskapet.

For videre beskrivelse av revisors oppgaver og plikter vises det til

<https://revisorforeningen.no/revisjonsberetninger>

Rjukan, 11. juni 2024

Revisorteam Tinn AS

Siv Aarmodt

Siv Aarmodt

Statsautorisert revisor

Statsautorisert Revisjonsselskap
Autorisert Regnskapsførerselskap
Adresse: Sam Eydesgt. 120
3660 RJUKAN

Org.nr.: 987 199 350
Tlf. kontor: 35 06 27 15

Statsautorisert revisor Inger Noraberg
Statsautorisert revisor Siv Aarmodt
Statsautorisert revisor Tor Einar Skarprud
Statsautorisert revisor Aud-Eva Vaa Sollid
Statsautorisert revisor Kristine Midtbø Mo

inger.n@revisorteam.no
siv@revisorteam.no
toreinar@revisorteam.no
audeva@revisorteam.no
kristine@revisorteam.no