



ÅRSREGNSKAPET FOR REGNSKAPSÅRET 2023 - GENERELL INFORMASJON

Enheten

Organisasjonsnummer:	926 086 065
Organisasjonsform:	Aksjeselskap
Foretaksnavn:	JORAMA HOLDING AS
Forretningsadresse:	c/o Jøran Bergsjøbrenden Viktor Holens veg 12 2074 EIDSVOLL VERK

Regnskapsår

Årsregnskapets periode:	01.01.2023 - 31.12.2023
-------------------------	-------------------------

Konsern

Morselskap i konsern:	Nei
-----------------------	-----

Regnskapsregler

Regler for små foretak benyttet:	Ja
Benyttet ved utarbeidelsen av årsregnskapet til selskapet:	Regnskapslovens alminnelige regler

Årsregnskapet fastsatt av kompetent organ

Bekreftet av representant for selskapet:	Jøran Bergsjøbrenden
Dato for fastsettelse av årsregnskapet:	01.02.2024

Grunnlag for avgivelse

År 2023: Årsregnskapet er elektronisk innlevert
År 2022: Tall er hentet fra elektronisk innlevert årsregnskap fra 2023

Det er ikke krav til at årsregnskapet m.v. som sendes til Regnskapsregisteret er undertegnet. Kontrollen på at dette er utført ligger hos revisor/enhetens øverste organ. Sikkerheten ivaretas ved at innsender har rolle/rettighet for innsending av årsregnskapet via Altinn, og ved at det bekreftes at årsregnskapet er fastsatt av kompetent organ.

Brønnøysundregistrene, 05.03.2025



Resultatregnskap

Beløp i: NOK	Note	2023	2022
RESULTATREGNSKAP			
Kostnader			
Lønnskostnad	1		
Avskrivning av driftsmidler og immaterielle eiendeler		5 190	7 863
Annen driftskostnad		13	844
Sum kostnader		5 203	8 707
Driftsresultat		-5 203	-8 707
Finansinntekter og finanskostnader			
Annen renteinntekt		718	
Annen finansinntekt	2	1 500 000	3 263 782
Sum finansinntekter		1 500 718	3 263 782
Annen rentekostnad		346	
Sum finanskostnader		346	
Netto finans		1 500 372	3 263 782
Ordinært resultat før skattekostnad		1 495 170	3 255 075
Skattekostnad på resultat		8 965	29 339
Ordinært resultat etter skattekostnad		1 486 205	3 225 736
Årsresultat		1 486 205	3 225 736
Årsresultat etter minoritetsinteresser		1 486 205	3 225 736
Totalresultat		1 486 205	3 225 736
Overføringer og disponeringer			
Ordinært utbytte		2 000 000	3 000 000
Tilleggsutbytte			1 167 000
Overført fra annen egenkapital		-513 795	-941 264
Sum overføringer og disponeringer		1 486 205	3 225 736



Balanse

Beløp i: NOK	Note	2023	2022
BALANSE - EIENDELER			
Anleggsmidler			
Immaterielle eiendeler			
Varige driftsmidler			
Tomter, bygninger o.a. fast eiendom	3	2 051 342	
Driftsløsøre, inventar o.a. utstyr		10 536	15 726
Sum varige driftsmidler		2 061 878	15 726
Finansielle anleggsmidler			
Investeringer i tilknyttet selskap	2	3 974 490	3 974 490
Andre langsiktige fordringer	2		
Sum finansielle anleggsmidler		3 974 490	3 974 490
Sum anleggsmidler		6 036 368	3 990 216
Omløpsmidler			
Varer			
Fordringer			
Andre kortsiktige fordringer	2, 3		
Sum fordringer	2, 3		
Bankinnskudd, kontanter og lignende			
Bankinnskudd, kontanter o.l.		2 423 069	4 500 156
Sum bankinnskudd, kontanter og lignende		2 423 069	4 500 156
Sum omløpsmidler		2 423 069	4 500 156
SUM EIENDELER		8 459 437	8 490 372

BALANSE - EGENKAPITAL OG GJELD

Egenkapital

Innskutt egenkapital



Balanse

Beløp i: NOK	Note	2023	2022
Aksjekapital		533 445	533 445
Overkurs		3 440 664	3 440 664
Annen innskutt egenkapital		-7 370	-7 370
Sum innskutt egenkapital		3 966 739	3 966 739
Opptjent egenkapital			
Annen egenkapital		976 363	1 490 158
Sum opptjent egenkapital		976 363	1 490 158
Sum egenkapital		4 943 102	5 456 897
Gjeld			
Langsiktig gjeld			
Annen langsiktig gjeld			
Gjeld til kredittinstitusjoner	3		
Langsiktig konserngjeld	3		
Øvrig langsiktig gjeld		1 500 000	
Sum annen langsiktig gjeld		1 500 000	
Sum langsiktig gjeld		1 500 000	0
Kortsiktig gjeld			
Betalbar skatt		8 965	26 105
Utbytte		2 000 000	3 000 000
Annen kortsiktig gjeld	1	7 370	7 370
Sum kortsiktig gjeld		2 016 335	3 033 475
Sum gjeld		3 516 335	3 033 475
SUM EGENKAPITAL OG GJELD		8 459 437	8 490 372



Brønnøysundregistrene

ÅRSREGNSKAP FOR REGNSKAPSÅRET 2023 - GENERELL INFORMASJON

Journalnummer: 2024 401505

Enheten

Organisasjonsnummer: 926 086 065
Organisasjonsform: Aksjeselskap
Foretaksnavn: JORAMA HOLDING AS
Forretningsadresse: c/o Jøran Bergsjøbrenden
Viktor Holens veg 12
2074 EIDSVOLL VERK

Regnskapsår

Årsregnskapets periode: 01.01.2023 - 31.12.2023

Konsern

Morselskap i konsern: Nei

Regnskapsregler

Regler for små foretak benyttet: Ja
Benyttet ved utarbeidelsen av
årsregnskapet til selskapet: Regnskapslovens alminnelige regler

Årsregnskapet fastsatt av kompetent organ

Bekreftet av representant for selskapet: Jøran Bergsjøbrenden
Dato for fastsettelse av årsregnskapet: 01.02.2024

Revisjon

Selskapet har besluttet at årsregnskapet
ikke skal revideres: Ja

Grunnlag for avgivelse

År 2023: Årsregnskap er elektronisk innlevert.
År 2022: Tall er hentet fra elektronisk innlevert årsregnskap fra 2023.

Det er ikke krav til at årsregnskapet m.v. som sendes til Regnskapsregisteret er undertegnet. Kontrollen på at dette er utført ligger hos revisor/enhetens øverste organ. Sikkerheten ivaretas ved at innsender har rolle/rettighet for innsending av årsregnskapet via Altinn, og ved at det bekreftes at årsregnskapet er fastsatt av kompetent organ.

Brønnøysundregistrene, 08.05.2024



Organisasjonsnr: 926 086 065
JORAMA HOLDING AS

RESULTATREGNSKAP

Beløp i: NOK	Note	2023	2022
RESULTATREGNSKAP			
Kostnader			
Lønnskostnad	1		
Avskrivning av driftsmidler og immaterielle eiendeler		5 190	7 863
Annen driftskostnad		13	844
Sum kostnader		5 203	8 707
Driftsresultat		-5 203	-8 707
Finansinntekter og finanskostnader			
Annen renteinntekt		718	
Annen finansinntekt	2	1 500 000	3 263 782
Sum finansinntekter		1 500 718	3 263 782
Annen rentekostnad		346	
Sum finanskostnader		346	
Netto finans		1 500 372	3 263 782
Ordinært resultat før skattekostnad		1 495 170	3 255 075
Skattekostnad på resultat		8 965	29 339
Ordinært resultat etter skattekostnad		1 486 205	3 225 736
Årsresultat		1 486 205	3 225 736
Årsresultat etter minoritetsinteresser		1 486 205	3 225 736
Totalresultat		1 486 205	3 225 736
Overføringer og disponeringer			
Ordinært utbytte		2 000 000	3 000 000
Tilleggsutbytte			1 167 000
Overført fra annen egenkapital		-513 795	-941 264
Sum overføringer og disponeringer		1 486 205	3 225 736



Organisasjonsnr: 926 086 065
JORAMA HOLDING AS

BALANSE

Beløp i: NOK	Note	2023	2022
--------------	------	------	------

BALANSE - EIENDELER

Anleggsmidler Immaterielle eiendeler

Varige driftsmidler

Tomter, bygninger o.a. fast eiendom	3	2 051 342	
Driftsløsøre, inventar o. a. utstyr		10 536	15 726
Sum varige driftsmidler		2 061 878	15 726

Finansielle anleggsmidler

Investeringer i tilknyttet selskap	2	3 974 490	3 974 490
Andre langsiktige fordringer	2		
Sum finansielle anleggsmidler		3 974 490	3 974 490
Sum anleggsmidler		6 036 368	3 990 216

Omløpsmidler

Varer

Fordringer

Andre kortsiktige fordringer	2, 3		
Sum fordringer	2, 3		

Bankinnskudd, kontanter og lignende

Bankinnskudd, kontanter o. l.		2 423 069	4 500 156
Sum bankinnskudd, kontanter og lignende		2 423 069	4 500 156
Sum omløpsmidler		2 423 069	4 500 156

SUM EIENDELER		8 459 437	8 490 372
----------------------	--	------------------	------------------

BALANSE - EGENKAPITAL OG GJELD

Egenkapital

Innskutt egenkapital

Aksjekapital		533 445	533 445
Overkurs		3 440 664	3 440 664
Annen innskutt egenkapital		-7 370	-7 370



Sum innskutt egenkapital	3 966 739	3 966 739
Opptjent egenkapital		
Annen egenkapital	976 363	1 490 158
Sum opptjent egenkapital	976 363	1 490 158
Sum egenkapital	4 943 102	5 456 897
Gjeld		
Langsiktig gjeld		
Annen langsiktig gjeld		
Gjeld til		
kredittinstitusjoner	3	
Langsiktig konserngjeld	3	
Øvrig langsiktig gjeld	1 500 000	
Sum annen langsiktig gjeld	1 500 000	
Sum langsiktig gjeld	1 500 000	0
Kortsiktig gjeld		
Betalbar skatt	8 965	26 105
Utbytte	2 000 000	3 000 000
Annen kortsiktig gjeld	1 7 370	7 370
Sum kortsiktig gjeld	2 016 335	3 033 475
Sum gjeld	3 516 335	3 033 475
SUM EGENKAPITAL OG GJELD	8 459 437	8 490 372



Organisasjonsnr: 926 086 065
JORAMA HOLDING AS

NOTEOPPLYSNINGER - SELSKAP - alle poster oppgitt i hele tall

Note

Antall årsverk i regnskapsåret
0.00

<u>Sum</u>	<u>Beløp</u>
<u>Balanseført verdi 31.12.</u>	<u>Varige driftsmidler Immaterielle eiend.</u>

Konsernregnskap

Morselskapet sitt navn

Forretningskontor for morselskapet

Begrunnelse for at datterselskap er utelatt fra konsolideringen

<u>Samlet beløp - tilknyttet selskap</u>	<u>Årets</u>	<u>Fjorårets</u>
--	--------------	------------------

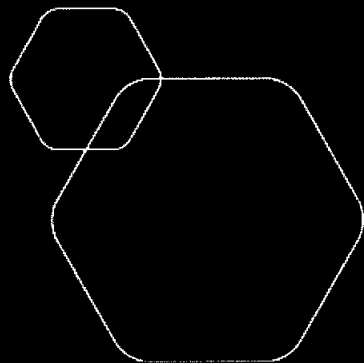
<u>Samlet beløp - foretak i samme konsern</u>	<u>Årets</u>	<u>Fjorårets</u>
---	--------------	------------------

<u>Samlet beløp - foretak i samme konsern</u>	<u>Årets</u>	<u>Fjorårets</u>
---	--------------	------------------

<u>Samlet beløp - felles kontrollert virksomhet</u>	<u>Årets</u>	<u>Fjorårets</u>
---	--------------	------------------

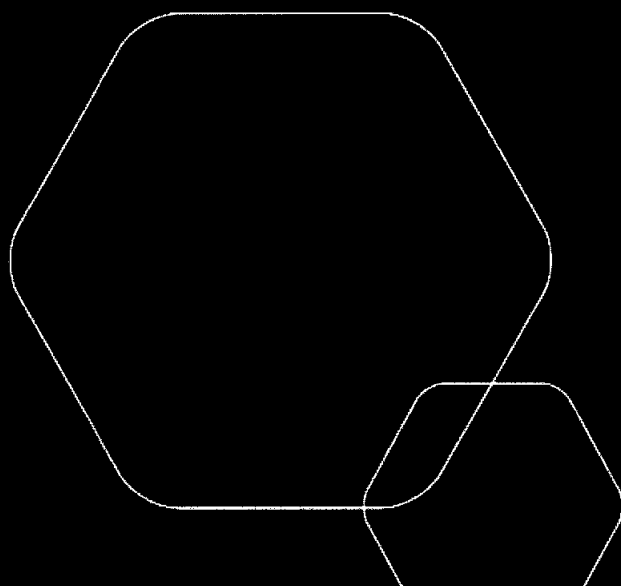
<u>Pantstillelse</u>	<u>Beløp</u>
----------------------	--------------

<u>Beholdning av egne aksjer</u>	<u>Antall</u>	<u>Pålydende</u>	<u>Andel av aksjek.</u>
----------------------------------	---------------	------------------	-------------------------



Årsregnskap 2023
JORAMA HOLDING AS

Resultatregnskap
Balanse
Noter til regnskapet



Org.nr.: 926 086 065



RESULTATREGNSKAP

JORAMA HOLDING AS

DRIFTSINNEKTER OG DRIFTSKOSTNADER	Note	2023	2022
Avskrivning av driftsmidler og immaterielle eiendeler		5 190	7 863
Annen driftskostnad		13	844
Sum driftskostnader		5 203	8 707
Driftsresultat		-5 203	-8 707
FINANSINNEKTER OG FINANSKOSTNADER			
Annen renteinntekt		718	0
Annen finansinntekt	2	1 500 000	3 263 782
Annen rentekostnad		346	0
Resultat av finansposter		1 500 372	3 263 782
Resultat før skattekostnad		1 495 170	3 255 075
Skattekostnad på resultat		8 965	29 339
Årsresultat		1 486 205	3 225 736
OVERFØRINGER			
Avsatt til utbytte		2 000 000	3 000 000
Tilleggsutbytte		0	1 167 000
Overført fra annen egenkapital		513 795	941 264
Sum overføringer		1 486 205	3 225 736



BALANSE

JORAMA HOLDING AS

EIENDELER	Note	2023	2022
ANLEGGSMIDLER			
IMMATERIELLE EIENDELER			
VARIGE DRIFTSMIDLER			
Tomter, bygninger o.a. fast eiendom	3	2 051 342	0
Driftsløsøre, inventar o.a. utstyr		10 536	15 726
Sum varige driftsmidler		2 061 878	15 726
FINANSIELLE ANLEGGSMIDLER			
Investeringer i tilknyttet selskap	2	3 974 490	3 974 490
Sum finansielle anleggsmidler		3 974 490	3 974 490
Sum anleggsmidler		6 036 368	3 990 216
OMLØPSMIDLER			
FORDRINGER			
INVESTERINGER			
Bankinnskudd, kontanter o.l.		2 423 069	4 500 156
Sum omløpsmidler		2 423 069	4 500 156
Sum eiendeler		8 459 437	8 490 372




BALANSE

JORAMA HOLDING AS

EGENKAPITAL OG GJELD	Note	2023	2022
EGENKAPITAL			
INNSKUTT EGENKAPITAL			
Aksjekapital		533 445	533 445
Overkurs		3 440 664	3 440 664
Annen innskutt egenkapital		-7 370	-7 370
Sum innskutt egenkapital		3 966 739	3 966 739
OPPTJENT EGENKAPITAL			
Annen egenkapital		976 363	1 490 158
Sum opptjent egenkapital		976 363	1 490 158
Sum egenkapital		4 943 102	5 456 897
GJELD			
AVSETNING FOR FORPLIKTELSER			
ANNEN LANGSIKTIG GJELD			
Øvrig langsiktig gjeld		1 500 000	0
Sum annen langsiktig gjeld		1 500 000	0
KORTSIKTIG GJELD			
Betalbar skatt		8 965	26 105
Utbytte		2 000 000	3 000 000
Annen kortsiktig gjeld	1	7 370	7 370
Sum kortsiktig gjeld		2 016 335	3 033 475
Sum gjeld		3 516 335	3 033 475
Sum egenkapital og gjeld		8 459 437	8 490 372

01.02.2024

Styret i JORAMA HOLDING AS


Jøran Bergsjøbrenden
styreleder



Regnskapsprinsipper

Årsregnskapet er satt opp i samsvar med regnskapsloven og NRS 8 - God regnskapsskikk for små foretak.

SKATT

Skattekostnaden i resultatregnskapet omfatter både periodens betalbare skatt og endring i utsatt skatt. Utsatt skatt er beregnet med 22 % på grunnlag av de midlertidige forskjeller som eksisterer mellom regnskapsmessige og skattemessige verdier, samt ligningsmessig underskudd til fremføring ved utgangen av regnskapsåret. Skatteøkende og skattereduserende midlertidige forskjeller som reverserer eller kan reverseres i samme periode er utlignet og nettoført.

KLASSIFISERING OG VURDERING AV ANLEGGSMIDLER

Anleggsmidler omfatter eiendeler bestemt til varig eie og bruk. Anleggsmidler er vurdert til anskaffelseskost. Varige driftsmidler balanseføres og avskrives over driftsmidlets økonomiske levetid. Avskrivningsperioden for fast eiendom anskaffet etter 2009 er dekomponert i en del som gjelder råbygget og en del som gjelder faste tekniske installasjoner. Varige driftsmidler nedskrives til gjenvinnbart beløp ved verdifall som forventes ikke å være forbigående. Gjenvinnbart beløp er det høyeste av netto salgsverdi og verdi i bruk. Verdi i bruk er nåverdi av fremtidige kontantstrømmer knyttet til eiendelen. Nedskrivningen reverseres når grunnlaget for nedskrivningen ikke lenger er til stede.

KLASSIFISERING OG VURDERING AV OMLØPSMIDLER

Omløpsmidler og kortsiktig gjeld omfatter normalt poster som forfaller til betaling innen ett år etter balansedagen, samt poster som knytter seg til varekretsløpet. Omløpsmidler vurderes til laveste verdi av anskaffelseskost og virkelig verdi.

Note 1 Lønnskostnader og antall årsverk

Selskapet har i 2023 sysselsatt 0 årsverk. Det er ikke gitt lån eller sikkerhetsstillelse til ledende personer, aksjonærer m.v.

Aksjonær har tilgode kr 7.370 fra selskapet.

Note 2 Investering i tilknyttet selskap

Selskapet eier 26,67 % av aksjene i tilknyttet selskap. Aksjene er bokført til kostpris. Selskapet har mottatt kr 1.500.000 i utbytte fra tilknyttet selskap.

Note 3 Tomt

Selskapet har i 2023 kjøpt en tomt som er bokført til kostpris.