



ÅRSREGNSKAPET FOR REGNSKAPSÅRET 2019 - GENERELL INFORMASJON

Enheten

Organisasjonsnummer: 931 653 008
Organisasjonsform: Aksjeselskap
Foretaksnavn: IN VIA AS
Forretningsadresse: 6823 SANDANE

Regnskapsår

Årsregnskapets periode: 01.01.2019 - 31.12.2019

Konsern

Morselskap i konsern: Nei

Regnskapsregler

Regler for små foretak benyttet: Ja
Benyttet ved utarbeidelsen av årsregnskapet til selskapet: Regnskapslovens alminnelige regler

Årsregnskapet fastsatt av kompetent organ

Bekreftet av representant for selskapet: Geir Peder Ueland
Dato for fastsettelse av årsregnskapet: 15.06.2020

Grunnlag for avgivelse

År 2019: Årsregnskapet er elektronisk innlevert
År 2018: Tall er hentet fra elektronisk innlevert årsregnskap fra 2019

Det er ikke krav til at årsregnskapet m.v. som sendes til Regnskapsregisteret er undertegnet. Kontrollen på at dette er utført ligger hos revisor/enhetens øverste organ. Sikkerheten ivaretas ved at innsender har rolle/rettighet for innsending av årsregnskapet via Altinn, og ved at det bekreftes at årsregnskapet er fastsatt av kompetent organ.

Brønnøysundregistrene, 20.07.2021



Resultatregnskap

| Beløp i: NOK | Note | 2019 | 2018 |
|---|------|-------------------|-------------------|
| RESULTATREKNESKAP | | | |
| Inntekter | | | |
| Salgsinntekt | | 3 749 913 | 4 297 114 |
| Offentlig tilskudd | | 9 195 651 | 7 492 456 |
| Sum inntekter | | 12 945 564 | 11 789 570 |
| Kostnader | | | |
| Endring i beholdning av varer under tilverking og ferdig tilverka varer | | 73 500 | -65 000 |
| Varekostnad | | 415 335 | 595 586 |
| Lønnskostnad | 1 | 7 372 602 | 6 701 360 |
| Avskrivning av driftsmidler og immaterielle eiendeler | 2 | 420 500 | 471 000 |
| Annen driftskostnad | 1 | 4 228 785 | 4 458 158 |
| Sum kostnader | | 12 510 722 | 12 161 105 |
| Driftsresultat | | 434 842 | -371 535 |
| Finansinntekter og finanskostnader | | | |
| Anna renteinntekt | | 95 384 | 77 955 |
| Sum finansinntekter | | 95 384 | 77 955 |
| Annan rentekostnad | | 863 | 200 |
| Sum finanskostnader | | 863 | 200 |
| Netto finans | | 94 521 | 77 755 |
| Ordinært resultat før skattekostnad | | 529 363 | -293 780 |
| Ordinært resultat etter skattekostnad | | 529 363 | -293 780 |
| Årsresultat | | 529 363 | -293 780 |
| Årsresultat etter minoritetsinteresser | | 529 363 | -293 780 |
| Totalresultat | | 529 363 | -293 780 |
| Overføringer og disponeringar | | | |



Resultatregnskap

| Beløp i: NOK | Note | 2019 | 2018 |
|--|-------------|----------------|-----------------|
| Utbytte | 5, 5, 5 | | |
| Konsernbidrag | 5, 5 | | |
| Udekt tap | 5, 5 | | |
| Avsatt til annen egenkapital | 5 | 529 363 | |
| Overført fra annen egenkapital | 5 | | -293 780 |
| Sum overføringer og disponeringar | | 529 363 | -293 780 |



Balanse


| Beløp i: NOK | Note | 2019 | 2018 |
|--|------|-------------------|-------------------|
| BALANSE - EIGEDELAR | | | |
| Anleggsmiddel | | | |
| Immaterielle egedelar | | | |
| Varige driftsmiddel | | | |
| Tomter, bygninger o.a. fast eiendom | 2 | 1 593 000 | 1 665 000 |
| Maskiner og anlegg | 2 | | |
| Skip og flytende installasjoner | 2 | | |
| Driftsløsøre, inventar o.a. utstyr | 2 | 1 158 500 | 1 467 500 |
| Sum varige driftsmiddel | | 2 751 500 | 3 132 500 |
| Finansielle anleggsmiddel | | | |
| Investeringer i aksjer og andeler | | 14 000 | 14 000 |
| Sum finansielle anleggsmiddel | | 14 000 | 14 000 |
| Sum anleggsmiddel | | 2 765 500 | 3 146 500 |
| Omløpsmiddel | | | |
| Varer | | | |
| Lager av varer og annen beholdning | | 364 100 | 459 000 |
| Sum varer | | 364 100 | 459 000 |
| Krav | | | |
| Kundefordringer | | 447 472 | 621 580 |
| Andre kortsiktige fordringer | | 1 200 978 | 1 428 967 |
| Sum krav | | 1 648 450 | 2 050 548 |
| Bankinnskott, kontantar og liknande | | | |
| Bankinnskudd, kontanter o.l. | 4 | 8 620 905 | 7 176 497 |
| Sum bankinnskott, kontantar og liknande | | 8 620 905 | 7 176 497 |
| Sum omløpsmiddel | | 10 633 454 | 9 686 045 |
| SUM EIGEDELAR | | 13 398 954 | 12 832 545 |





Balanse

| Beløp i: NOK | Note | 2019 | 2018 |
|--|------|-------------------|-------------------|
| BALANSE - EIGENKAPITAL OG GJELD | | | |
| Eigenkapital | | | |
| Innskoten eigenkapital | | | |
| Aksjekapital | 3, 5 | 1 100 000 | 1 100 000 |
| Behaldning av egne aksjar | 3 | | |
| Overkurs | 5 | | |
| Sum innskoten eigenkapital | | 1 100 000 | 1 100 000 |
| Opptent eigenkapital | | | |
| Annen egenkapital | 5 | 9 691 395 | 9 162 032 |
| Sum opptent eigenkapital | | 9 691 395 | 9 162 032 |
| Sum eigenkapital | | 10 791 395 | 10 262 032 |
| Sum langsiktig gjeld | | 0 | 0 |
| Kortsiktig gjeld | | | |
| Leverandørgjeld | | 659 560 | 534 783 |
| Skyldig offentlige avgifter | | 753 015 | 741 587 |
| Utbytte | 5 | | |
| Annen kortsiktig gjeld | | 1 194 985 | 1 294 144 |
| Sum kortsiktig gjeld | | 2 607 559 | 2 570 513 |
| Sum gjeld | | 2 607 559 | 2 570 513 |
| SUM EIGENKAPITAL OG GJELD | | 13 398 954 | 12 832 545 |





 Legally signed by
Nils Petter Støyva
05.05.2020

 Legally signed by
Jon Gimmedstad
05.05.2020

 Legally signed by
Jan Arve Sævde
05.05.2020

 Legally signed by
Geir Peder Ueland
05.05.2020

 Legally signed by
Tone Holvik
11.05.2020







 Legally signed by
Kristine Dahl
27.05.2020

Årsregnskap 2019 IN VIA AS

Organisasjonsnr: 931 653 008





**Resultatregnskap**
IN VIA AS

| Driftsinntekter og driftskostnader | Note | 2019 | |
|---|-------------|-------------------|-------------------|
| Salgsinntekt | | 3 749 913 | |
| Offentlig tilskudd | | 9 195 651 | 7 492 456 |
| Sum driftsinntekter | | 12 945 564 | 11 789 570 |
| Varekostnad | | 415 335 | 595 586 |
| End. beh. varer u.tilv. og ferdigvarer | | 73 500 | -65 000 |
| Lønnskostnad | 1 | 7 372 602 | 6 701 360 |
| Avskrivning av driftsmidler og immaterielle eiendeler | 2 | 420 500 | 471 000 |
| Annen driftskostnad | 1 | 4 228 785 | 4 458 158 |
| Sum driftskostnader | | 12 510 722 | 12 161 105 |
| Driftsresultat | | 434 842 | -371 535 |
| Finansinntekter og finanskostnader | | | |
| Annen renteinntekt | | 95 384 | 77 955 |
| Annen rentekostnad | | 863 | 200 |
| Resultat av finansposter | | 94 521 | 77 755 |
| Årsresultat | | 529 363 | -293 780 |
| Overføringer | | | |
| Avsatt til annen egenkapital | 5 | 529 363 | 0 |
| Overført fra annen egenkapital | 5 | 0 | 293 780 |
| Sum overføringer | | 529 363 | -293 780 |

 Legally signed by
Nils Petter Støyva
05.05.2020 Legally signed by
Jon Gimmedstad
05.05.2020 Legally signed by
Jan Arve Søvede
05.05.2020 Legally signed by
Ger Peder Ueland
05.05.2020 Legally signed by
Tone Holvik
11.05.2020 Legally signed by
Kirstine Dahl
27.05.2020







**Balanse
IN VIA AS**

| Eiendeler | Note | 2019 | |
|--|-------------|-------------------|-------------------|
| Anleggsmidler | | | |
| <i>Varige driftsmidler</i> | | | |
| Tomter, bygninger o.a. fast eiendom | 2 | 1 593 000 | 1 665 000 |
| Driftsløsøre, inventar o.a. utstyr | 2 | 1 158 500 | 1 467 500 |
| Sum varige driftsmidler | | 2 751 500 | 3 132 500 |
| <i>Finansielle anleggsmidler</i> | | | |
| Investeringer i aksjer og andeler | | 14 000 | 14 000 |
| Sum finansielle anleggsmidler | | 14 000 | 14 000 |
| Sum anleggsmidler | | 2 765 500 | 3 146 500 |
| Omløpsmidler | | | |
| <i>Varer</i> | | | |
| Lager av varer og annen beholdning | | 364 100 | 459 000 |
| Sum varer | | 364 100 | 459 000 |
| <i>Fordringer</i> | | | |
| Kundefordringer | | 447 472 | 621 580 |
| Andre kortsiktige fordringer | | 1 200 978 | 1 428 967 |
| Sum fordringer | | 1 648 450 | 2 050 548 |
| <i>Investeringer</i> | | | |
| <i>Bankinnskudd, kontanter o.l</i> | | | |
| Bankinnskudd, kontanter o.l. | 4 | 8 620 905 | 7 176 497 |
| Sum bankinnskudd, kontanter o.l | | 8 620 905 | 7 176 497 |
| Sum omløpsmidler | | 10 633 454 | 9 686 045 |
| Sum eiendeler | | 13 398 954 | 12 832 545 |

 Legally signed by
Nils Petter Støyva
05.05.2020 Legally signed by
Jon Gimmestad
05.05.2020 Legally signed by
Jan Arve Søvdø
05.05.2020 Legally signed by
Ger Peder Ueland
05.05.2020 Legally signed by
Tone Holvik
11.05.2020 Legally signed by
Kristine Dahl
27.05.2020

**Balanse
IN VIA AS**

| Egenkapital og gjeld | Note | 2019 | |
|---------------------------------|-------------|-------------------|-------------------|
| Egenkapital | | | |
| <i>Innskutt egenkapital</i> | | | |
| Aksjekapital | 3, 5 | 1 100 000 | 1 100 000 |
| Sum innskutt egenkapital | | 1 100 000 | 1 100 000 |
| <i>Opptjent egenkapital</i> | | | |
| Annen egenkapital | 5 | 9 691 395 | 9 162 032 |
| Sum opptjent egenkapital | | 9 691 395 | 9 162 032 |
| Sum egenkapital | | 10 791 395 | 10 262 032 |
| Gjeld | | | |
| <i>Kortsiktig gjeld</i> | | | |
| Leverandørgjeld | | 659 560 | 534 783 |
| Skyldig offentlige avgifter | | 753 015 | 741 587 |
| Annen kortsiktig gjeld | | 1 194 985 | 1 294 144 |
| Sum kortsiktig gjeld | | 2 607 559 | 2 570 513 |
| Sum gjeld | | 2 607 559 | 2 570 513 |
| Sum egenkapital og gjeld | | 13 398 954 | 12 832 545 |

Nordfjordeid, 04.05.2020
Styret i IN VIA ASJon Gimmedstad
styreleiarTone Holvik
nestleiarNils Petter Støyva
styremedlemKristine Dahl
styremedlemJan Arve Søvde
styremedlemGeir Peder Ueland
dagleg leiar Legally signed by
Nils Petter Støyva
05.05.2020 Legally signed by
Jon Gimmedstad
05.05.2020 Legally signed by
Jan Arve Søvde
05.05.2020 Legally signed by
Geir Peder Ueland
05.05.2020 Legally signed by
Tone Holvik
11.05.2020 Legally signed by
Kristine Dahl
27.05.2020



Noter til regnskapet 2019

Regnskapsprinsipper

Årsregnskapet er satt opp i samsvar med regnskapsloven og god regnskapsskikk for små foretaz. Årsregnskapet er utarbeidet under forutsetningen om fortsatt drift.

Bruk av estimater

Utarbeidelse av regnskap i samsvar med regnskapsloven krever bruk av estimater. Videre krever anvendelse av selskapets regnskapsprinsipper at ledelsen må utøve skjønn.

Salgsinntekter

Inntekter ved salg av varer og tjenester vurderes til virkelig verdi av vederlaget, netto etter fradrag for merverdiavgift, returer, rabatter og andre avslag.

Salg av varer inntektsføres når risiko og kontroll i all hovedsak er overført kjøperen. Med risiko menes eiendelens gevinst og tapspotensiale mens kontroll defineres som beslutnings og råderett.

Salg av tjenester inntektsføres etter hvert som de er levert.

Klassifisering og vurdering av balanseposter

Eiendeler bestemt til varig eie eller bruk er klassifisert som anleggsmidler. Anleggsmidler er vurdert til anskaffelseskost. Omløpsmidler og kortsiktig gjeld omfatter normalt poster som forfaller til betaling innen ett år etter balansedagen, samt poster som knytter seg til varekretsløpet. Omløpsmidler vurderes til laveste verdi av anskaffelseskost og antatt virkelig verdi. Fordringer klassifiseres som omløpsmidler hvis de skal tilbakebetales i løpet av ett år. Før gjeld er analoge kriterier lagt til grunn. Første års avdrag på langsiktige fordringer og langsiktig gjeld klassifiseres likevel ikke som omløpsmiddel og kortsiktig gjeld. Enkelte poster er vurdert etter andre regler. Postene det gjelder vil være blant de postene som omhandles nedenfor.

Varige driftsmidler

Varige driftsmidler balanseføres og avskrives lineært til restverdi over driftsmidlenes forventede utnyttbare levetid. Ved endring i avskrivningsplan fordeles virkningen over gjenværende avskrivningstid ("knekkpunktmetoden"). Vedlikehold av driftsmidler kostnadsføres løpende. Påkostninger eller forbedringer tillegges driftsmidlets kostpris og avskrives i takt med driftsmidlet. Skillet mellom vedlikehold og påkostning/forbedring regnes i forhold til driftsmidlets stand ved kjøp av driftsmidlet. Tomter avskrives ikke.

Utgifter til leie av driftsmidler kostnadsføres. Forskuddsbetalinger balanseføres som forskuddsbetalt kostnad, og fordeles over leieperioden.

Investeringer i andre selskaper

Kostmetoden brukes som prinsipp for investeringer i andre selskaper. Investeringene blir nedskrevet til virkelig verdi dersom verdifallet ikke er forbigående.

Varer

Lager av innkjøpte varer er vurdert til det laveste av anskaffelseskost etter FIFO-prinsippet, og netto salgsverdi. Egentilvirkede ferdigvarer vurderes til 50 % av utsalgspris.

Fordringer

Kundefordringer og andre fordringer er oppført i balansen til pålydende etter fradrag for avsetning til forventet tap. Avsetning for tap gjøres på grunnlag av individuelle vurderinger av de enkelte fordringene. I tillegg gjøres det for øvrige kundefordringer en uspesifisert avsetning for å dekke antatt tap.

Pensjoner

Premier til innskuddsbasert pensjonsordning organisert gjennom livsforsikringsselskap kostnadsføres den perioden innskuddet gjelder og inngår blant lønnskostnader i resultatregnskapet. Pensjonsforpliktelse knyttet til AFP-ordning for selskapets ansatte balanseføres ikke. Forpliktelse eller pensjonsmidler knyttet

Legally signed by
Nils Petter Støyva
05.05.2020

Legally signed by
Jon Gimmedst
05.05.2020

Legally signed by
Jan Arve Savde
05.05.2020

Legally signed by
Geir Peder Ueland
05.05.2020

Legally signed by
Tone Holvik
11.05.2020

Legally signed by
Krstine Dahl
27.05.2020



Noter til regnskapet 2019

til kollektiv forsikret pensjonsordning balanseføres ikke.

Valuta

Fordringer og gjeld i utenlandsk valuta vurderes etter kursen ved regnskapsårets slutt. Kursgekurstap knyttet til varesalg og varekjøp i utenlandsk valuta føres som salgsinntekter og varek

Skatt

Selskapet er ikke skattepliktig.

Legally signed by
Nils Petter Støyva
05.05.2020

Legally signed by
Jon Gimmestad
05.05.2020

Legally signed by
Jan Arve Sævde
05.05.2020

Legally signed by
Geir Peder Ueland
05.05.2020

Legally signed by
Tone Holvik
11.05.2020

Legally signed by
Kristine Dahl
27.05.2020

Note 1 Lønnskostnader, antall ansatte, godtgjørelser, lån til ansatte mm

| Lønnskostnader | 2019 | 2018 |
|--------------------|------------------|------------------|
| Lønninger | 7 871 157 | 8 764 741 |
| Arbeidsgiveravgift | 1 018 656 | 1 116 419 |
| Pensjonskostnader | 658 475 | 531 734 |
| Lønnstilskudd | -2 400 166 | -3 957 404 |
| Andre ytelser | 224 480 | 245 870 |
| Sum | 7 372 602 | 6 701 360 |

Gjennomsnittlig antall årsverk sysselsatt i regnskapsåret

| | | |
|--|----|----|
| | 18 | 24 |
|--|----|----|

| Ytelser til ledende personer | Daglig leder | Styret |
|------------------------------|----------------|---------------|
| Lønn | 816 152 | 0 |
| Pensjonsutgifter | 0 | 0 |
| Styrehonorar | 0 | 69 000 |
| Annen godtgjørelse | 5 058 | 0 |
| Sum | 821 210 | 69 000 |

Det er ikke gitt lån/sikkerhetsstillelse til daglig leder, styrets leder eller andre nærstående parter.

OTP

Selskapet er pliktig til å ha tjenstepensjonsordning etter lov om obligatorisk tjenstepensjon. Selskapets pensjonsordninger tilfredsstiller kravene i denne lov.

Revisor

Kostnadsført honorar til revisor for 2019 utgjør kr 55 200 ekskl.mva.

| | |
|--------------------------------|---------------|
| Lovpålagt revisjon | 45 600 |
| Andre tjenester | 8 200 |
| Bistand | 1 400 |
| Sum honorar til revisor | 55 200 |



Noter til regnskapet 2019

Note 2 Varige driftsmidler

| | Tomter, bygninger o.a fast eiendom | Driftsløsøre, inventar o.a utstyr | |
|--------------------------------------|--|---|-------------------|
| Anskaffelseskost 01.01 | 2 860 255 | 3 945 627 | 6 805 882 |
| Tilgang | 0 | 39 500 | 39 500 |
| Avgang | 0 | 0 | 0 |
| Anskaffelseskost 31.12 | 2 860 255 | 3 985 127 | 6 845 382 |
| Akk. av-/nedskrivninger 31.12 | -1 267 255 | -2 826 627 | -4 093 882 |
| Balanseført verdi 31.12 | 1 593 000 | 1 158 500 | 2 751 500 |
| | | | |
| Årets avskrivninger | 72 000 | 348 500 | 420 500 |
| | | | |
| Avskrivningssats | 3 % | 10 - 33 % | |
| Avskrivningsplan | Lineær | Lineær | |
| Økonomisk levetid | 40 år | 3 - 10 år | |

Legally signed by Nils Petter Støyva
05.05.2020

Legally signed by Jon Gimmedstad
05.05.2020

Legally signed by Jan Arve Søvdø
05.05.2020

Legally signed by Geir Peder Ueland
05.05.2020

Legally signed by Tone Holvik
11.05.2020

Legally signed by Kristine Dahl
27.05.2020

Note 3 Aksjonærer

Aksjekapitalen i IN VIA AS pr. 31.12 består av:

| | Antall | Pålydende | Bokført |
|-----------------|--------------|-----------|------------------|
| Ordinære aksjer | 4 400 | 250 | 1 100 000 |
| Sum | 4 400 | | 1 100 000 |

Eierstruktur

De største aksjonærene i % pr. 31.12 var:

| | Ordinære | Eierandel | Stemmeandel |
|--------------------------------|--------------|--------------|--------------|
| Sogn og Fjordane Fylkeskommune | 1 410 | 32,0 | 32,0 |
| Gloppen Kommune | 997 | 22,7 | 22,7 |
| Stryn Kommune | 590 | 13,4 | 13,4 |
| Eid Kommune | 500 | 11,4 | 11,4 |
| Vågsøy Kommune | 350 | 8,0 | 8,0 |
| Selje Kommune | 230 | 5,2 | 5,2 |
| Hørmandal Kommune | 190 | 4,3 | 4,3 |
| Sparebanken Sogn og Fjordane | 60 | 1,4 | 1,4 |
| Sum >1% eierandel | 4 327 | 98,3 | 98,3 |
| | | | |
| Sum øvrige | 73 | 1,7 | 1,7 |
| Totalt antall aksjer | 4 400 | 100,0 | 100,0 |





Noter til regnskapet 2019


Note 4 Bankinnskudd


Bundne skattetrekksmidler


2019
366 617


 Legally signed by
Nils Petter Støyva
05.05.2020

 Legally signed by
Jon Gimmedstad
05.05.2020

 Legally signed by
Jan Arve Søvde
05.05.2020

 Legally signed by
Ger Peder Ueland
05.05.2020

 Legally signed by
Tone Holvik
11.05.2020

 Legally signed by
Kstine Dahl
27.05.2020

Note 5 Egenkapital

| | Aksjekapital | Annen egenkapital | Sum egenkapital |
|----------------|--------------|-------------------|-----------------|
| Pr. 01.01 | 1 100 000 | 9 162 032 | 10 262 032 |
| Årets resultat | | 529 363 | 529 363 |
| Pr 31.12 | 1 100 000 | 9 691 395 | 10 791 395 |

Note 6 Hendelser etter balansedagen

Koronakrisen har rammet landet etter 31.12. Dette kan få konsekvenser for selskapet på lik linje med andre selskaper i bransjen. Ingen vet ennå hvor lenge krisen vil vare eller utfallet av den, men styret følger med på utviklingen og vil løpende vurdere nødvendige tiltak.



BDO AS
Sørstrandsvegen 9
6823 Sandane

Melding frå uavhengig revisor

Til generalforsamlinga i In Via AS

Fråsegn om revisjonen av årsrekneskapen

Konklusjon

Vi har revidert årsrekneskapen til In Via AS.

Årsrekneskapen er samansett av:

- Balanse per 31.12. 2019
- Resultatrekneskap for 2019
- Notar til årsrekneskapen, medrekna eit samandrag av viktige rekneskapsprinsipp.

Etter vår meining:

Er årsrekneskapen som følgjer med, gitt i samsvar med lov og forskrifter og gir eit rettvisande bilete av selskapet si finansielle stilling per 31.12. 2019 og av resultatata for rekneskapsåret som vart avslutta per denne datoen, i samsvar med rekneskapslova sine reglar og god rekneskapsskikk i Noreg.

Grunnlag for konklusjonen

Vi har gjennomført revisjonen i samsvar med lov, forskrift og god revisjonsskikk i Noreg, medrekna dei internasjonale revisjonsstandardane International Standards on Auditing (ISA-ane). Våre oppgåver og plikter etter desse standardane er beskrivne under overskrifta Revisors oppgåver og plikter ved revisjon av årsrekneskapen. Vi er uavhengige av selskapet slik det er krav om i lov og forskrift, og har oppfylt dei andre etiske pliktene våre i samsvar med desse krava. Etter vår oppfatning er innhenta revisjonsbevis tilstrekkeleg og formålstenleg som grunnlag for konklusjonen vår.

Styret og dagleg leiar sitt ansvar for årsrekneskapen

Styret og dagleg leiar (leiinga) er ansvarlege for å utarbeide årsrekneskapen i samsvar med lov og forskrifter, og for at den gir eit rettvisande bilete i samsvar med rekneskapslova sine reglar og god rekneskapsskikk i Noreg. Leiinga er òg ansvarleg for nødvendig internkontroll for å kunne utarbeide ein årsrekneskap som ikkje inneheld vesentleg feilinformasjon, verken som følgje av misleg framferd eller feil som ikkje er tilsikta.

Ved utarbeidinga av årsrekneskapen må leiinga ta standpunkt til selskapet si evne til å halde fram med drifta og på tilbørleg måte opplyse om forhold av betydning for dette. Føresetnaden om at drifta kan halde fram, skal leggjast til grunn for årsrekneskapen så lenge det ikkje er sannsynleg at verksemda vil bli avvikla.

Revisor sine oppgåver og plikter ved revisjonen av årsrekneskapen

Vårt mål er å oppnå tryggande sikkerheit for at årsrekneskapen totalt sett ikkje inneheld vesentleg feilinformasjon, verken som følgje av misleg framferd eller som ikkje er tilsikta, og å gi ei revisjonsmelding som gir uttrykk for meininga vår. Tryggande sikkerheit er ein høg grad av tryggleik, men ingen garanti for at ein revisjon utført i samsvar med lov, forskrift og god revisjonsskikk i Noreg, og ISA-ane, alltid vil avdekke vesentleg feilinformasjon som eksisterer. Feilinformasjon kan oppstå som følgje av misleg framferd eller feil som ikkje er tilsikta. Feilinformasjon blir vurdert som



vesentleg dersom den, åleine eller samla, innanfor rimeleg grenser kan forventast å påverke økonomiske avgjerder som brukarane tar basert på årsrekneskapen.

For vidare omtale av revisor sine oppgåver og plikter viser vi til:
<https://revisorforeningen.no/revisjonsberetninger>

Utsegn om andre lovmessige krav

Konklusjon om registrering og dokumentasjon

Basert på revisjonen vår av årsrekneskapen slik den er beskriven ovanfor, og kontrollhandlingar vi har funne nødvendige etter internasjonal standard for attestasjonsoppdrag (ISAE) 3000 «Attestasjonsoppdrag som ikkje er revisjon eller forenkla revisorkontroll av historisk finansiell informasjon», meiner vi at leiinga har oppfylt plikta si til å sørge for ordentleg og oversiktleg registrering og dokumentasjon av selskapet sine rekneskapsopplysningar i samsvar med lov og god bokføringsskikk i Noreg.

Sandane, 5. juni 2020
BDO AS

Rune Iversen
statsautorisert revisor