



## ÅRSREGNSKAPET FOR REGNSKAPSÅRET 2024 - GENERELL INFORMASJON

### Enheten

Organisasjonsnummer:	998 190 746
Organisasjonsform:	Aksjeselskap
Foretaksnavn:	VESTERAALENS INVEST AS
Forretningsadresse:	Havnegata 17 8400 SORTLAND

### Regnskapsår

Årsregnskapets periode:	01.01.2024 - 31.12.2024
-------------------------	-------------------------

### Konsern

Mørselskap i konsern:	Ja
Konsernregnskap lagt ved:	Ja

### Regnskapsregler

Regler for små foretak benyttet:	Nei
Benyttet ved utarbeidelsen av årsregnskapet til selskapet:	Regnskapslovens alminnelige regler
Benyttet ved utarbeidelsen av årsregnskapet til konsernet:	Regnskapslovens alminnelige regler

### Årsregnskapet fastsatt av kompetent organ

Bekreftet av representant for selskapet:	Kjell Olav Duås
Dato for fastsettelse av årsregnskapet:	25.03.2025

### Grunnlag for avgivelse

År 2024: Årsregnskapet er elektronisk innlevert
År 2023: Tall er hentet fra elektronisk innlevert årsregnskap fra 2024

*Det er ikke krav til at årsregnskapet m.v. som sendes til Regnskapsregisteret er undertegnet. Kontrollen på at dette er utført ligger hos revisor/enhetens øverste organ. Sikkerheten ivaretas ved at innsender har rolle/rettighet for innsending av årsregnskapet via Altinn, og ved at det bekreftes at årsregnskapet er fastsatt av kompetent organ.*

Brønnøysundregistrene, 29.07.2025



### Resultatregnskap

Beløp i: NOK	Note	2024	2023
<b>RESULTATREGNSKAP</b>			
<b>Inntekter</b>			
Sum inntekter		0	0
<b>Kostnader</b>			
Avskrivning på varige driftsmidler og immaterielle eiendeler		0	11 499
Annen driftskostnad		297 935	1 087 488
Sum kostnader		297 935	1 098 987
<b>Driftsresultat</b>		<b>-297 935</b>	<b>-1 098 987</b>
<b>Finansinntekter og finanskostnader</b>			
Renteinntekt fra foretak i samme konsern	1	6 276 686	10 469 364
Annen renteinntekt		0	99
Sum finansinntekter		6 276 686	10 469 463
Rentekostnad til foretak i samme konsern	1	232 172	58 657
Annen rentekostnad	2	7 730 551	5 952 727
Annen finanskostnad		0	9 567 119
Sum finanskostnader		7 962 723	15 578 503
<b>Netto finans</b>		<b>-1 686 037</b>	<b>-5 109 040</b>
<b>Resultat før skattekostnad</b>		<b>-1 983 972</b>	<b>-6 208 027</b>
Skattekostnad	3, 4	-440 619	483 836
<b>Årsresultat</b>		<b>-1 543 353</b>	<b>-6 691 863</b>
<b>Overføringer og disponeringer</b>			
Annen egenkapital		-1 543 354	-6 691 862
Sum overføringer og disponeringer		-1 543 354	-6 691 862



## Balanse

Beløp i: NOK	Note	2024	2023
<b>BALANSE - EIENDELER</b>			
<b>Anleggsmidler</b>			
<b>Immaterielle eiendeler</b>			
Utsatt skattefordel	4	440 619	0
<b>Sum immaterielle eiendeler</b>		<b>440 619</b>	<b>0</b>
<b>Varige driftsmidler</b>			
<b>Sum varige driftsmidler</b>		<b>0</b>	<b>0</b>
<b>Finansielle anleggsmidler</b>			
Investering i datterselskap	1	0	0
Investering i annet foretak i samme konsern	1, 2, 5	285 587 006	152 861 032
Lån til foretak i samme konsern	1, 2	178 776 373	62 809 179
Investeringer i tilknyttet selskap	6	2 158 966	0
Investeringer i aksjer og andeler	6	8 000 000	8 000 000
<b>Sum finansielle anleggsmidler</b>		<b>474 522 345</b>	<b>223 670 211</b>
<b>Sum anleggsmidler</b>		<b>474 962 964</b>	<b>223 670 211</b>
<b>Omløpsmidler</b>			
<b>Varer</b>			
<b>Fordringer</b>			
Konsernfordringer	1, 2	4 038 888	142 436 478
<b>Sum fordringer</b>		<b>4 038 888</b>	<b>142 436 478</b>
<b>Investeringer</b>			
<b>Sum investeringer</b>		<b>0</b>	<b>0</b>
<b>Bankinnskudd, kontanter og lignende</b>			
Bankinnskudd, kontanter og lignende	7	7 116 513	6 737 088
<b>Sum bankinnskudd, kontanter og lignende</b>		<b>7 116 513</b>	<b>6 737 088</b>
<b>Sum omløpsmidler</b>		<b>11 155 401</b>	<b>149 173 566</b>
<b>SUM EIENDELER</b>		<b>486 118 365</b>	<b>372 843 777</b>



## Balanse

Beløp i: NOK	Note	2024	2023
<b>BALANSE - EGENKAPITAL OG GJELD</b>			
<b>Egenkapital</b>			
<b>Innskutt egenkapital</b>			
Aksjekapital	8, 9	66 895 800	66 895 800
Overkurs	9	166 326 413	166 326 413
Annen innskutt egenkapital	9	-10 000	-10 000
<b>Sum innskutt egenkapital</b>		<b>233 212 213</b>	<b>233 212 213</b>
<b>Opptjent egenkapital</b>			
Annen egenkapital	9	29 098 875	30 642 229
<b>Sum opptjent egenkapital</b>		<b>29 098 875</b>	<b>30 642 229</b>
<b>Sum egenkapital</b>		<b>262 311 088</b>	<b>263 854 442</b>
<b>Gjeld</b>			
<b>Langsiktig gjeld</b>			
<b>Sum avsetninger for forpliktelser</b>		<b>0</b>	<b>0</b>
<b>Annen langsiktig gjeld</b>			
Gjeld til kredittinstitusjoner	2	150 000 000	19 384 614
Langsiktig konserngjeld	1, 2	0	0
Øvrig langsiktig gjeld	2	5 000 000	20 000 000
<b>Sum annen langsiktig gjeld</b>		<b>155 000 000</b>	<b>39 384 614</b>
<b>Sum langsiktig gjeld</b>		<b>155 000 000</b>	<b>39 384 614</b>
<b>Kortsiktig gjeld</b>			
Gjeld til kredittinstitusjoner	2	58 624 870	63 075 283
Leverandørgjeld		14 259	31 324
Skyldige offentlige avgifter	7	0	0
Kortsiktig konserngjeld	1	9 992 490	6 378 886
Annen kortsiktig gjeld		175 658	119 228
<b>Sum kortsiktig gjeld</b>		<b>68 807 277</b>	<b>69 604 721</b>
<b>Sum gjeld</b>		<b>223 807 277</b>	<b>108 989 335</b>



## Balanse

<b>Beløp i: NOK</b>	<b>Note</b>	<b>2024</b>	<b>2023</b>
<b>SUM EGENKAPITAL OG GJELD</b>		<b>486 118 365</b>	<b>372 843 777</b>



## Konsernets resultatregnskap

Beløp i: NOK	Note	2024	2023
<b>RESULTATREGNSKAP</b>			
<b>Inntekter</b>			
Salgsinntekt	1	165 155 004	135 235 140
Annen driftsinntekt	1	2 812 558	13 115 115
<b>Sum inntekter</b>		<b>167 967 562</b>	<b>148 350 255</b>
<b>Kostnader</b>			
Endring i beholdning av varer under tilvirkning og ferdig tilvirkede varer		-9 512 250	-16 332 649
Varekostnad		76 558 928	82 208 658
Lønnskostnad	2,3	24 831 535	25 170 595
Avskrivning på varige driftsmidler og immaterielle eiendeler	4	14 738 328	21 822 211
Nedskrivning av varige driftsmidler og immaterielle eiendeler	4		23 048 099
Annen driftskostnad	2,3	26 106 079	27 310 635
<b>Sum kostnader</b>		<b>132 722 620</b>	<b>163 227 549</b>
<b>Driftsresultat</b>		<b>35 244 942</b>	<b>-14 877 294</b>
<b>Finansinntekter og finanskostnader</b>			
Annen renteinntekt	5	79 153	161 303
Annen finansinntekt	5	2 625 064	1 588 582
<b>Sum finansinntekter</b>		<b>2 704 217</b>	<b>1 749 885</b>
Annen rentekostnad	5	16 018 206	14 465 783
Annen finanskostnad	5	1 412 735	11 796 986
<b>Sum finanskostnader</b>		<b>17 430 941</b>	<b>26 262 769</b>
<b>Netto finans</b>		<b>-14 726 724</b>	<b>-24 512 884</b>
<b>Resultat før skattekostnad</b>		<b>20 518 218</b>	<b>-39 390 178</b>
Skattekostnad	6,7	-43 263 354	0
<b>Årsresultat</b>		<b>63 781 572</b>	<b>-39 390 178</b>
<b>Overføringer og disponeringer</b>			
Udekket tap		63 781 573	30 399 737



## Konsernets resultatregnskap

<b>Beløp i: NOK</b>	<b>Note</b>	<b>2024</b>	<b>2023</b>
Overføringer til/fra annen egenkapital			8 990 442
<b>Sum overføringer og disponeringer</b>		<b>63 781 573</b>	<b>39 390 179</b>



### Konsernets balanse

Beløp i: NOK	Note	2024	2023
<b>BALANSE - EIENDELER</b>			
<b>Anleggsmidler</b>			
<b>Immaterielle eiendeler</b>			
Konsesjoner, patenter, lisenser, varemerker og lignende rettigheter	4	16 000 000	16 000 000
Utsatt skattefordel	6,7	43 263 354	
<b>Sum immaterielle eiendeler</b>		<b>59 263 354</b>	<b>16 000 000</b>
<b>Varige driftsmidler</b>			
Tomter, bygninger og annen fast eiendom	4,8	142 138 241	145 423 140
Maskiner og anlegg	4,8	107 669 287	100 084 439
Driftsløsøre, inventar, verktøy, kontormaskiner og lignende	4,8	390 919	448 306
<b>Sum varige driftsmidler</b>		<b>250 198 447</b>	<b>245 955 885</b>
<b>Finansielle anleggsmidler</b>			
Investeringer i tilknyttet selskap	9	1 700 000	1 700 000
Lån til tilknyttet selskap og felles kontrollert virksomhet	9	6 712 601	9 554 293
Investeringer i aksjer og andeler	9	8 000 000	8 000 001
Andre fordringer		10 000	10 000
<b>Sum finansielle anleggsmidler</b>		<b>16 422 601</b>	<b>19 264 294</b>
<b>Sum anleggsmidler</b>		<b>325 884 402</b>	<b>281 220 179</b>
<b>Omløpsmidler</b>			
<b>Varer</b>			
Varer	10	48 478 151	38 929 085
<b>Sum varer</b>		<b>48 478 151</b>	<b>38 929 085</b>
<b>Fordringer</b>			
Kundefordringer	8	22 317 688	24 566 555
Andre fordringer		2 528 317	638 344
<b>Sum fordringer</b>		<b>24 846 005</b>	<b>25 204 899</b>
<b>Bankinnskudd, kontanter og lignende</b>			
Bankinnskudd, kontanter og lignende	11	8 069 809	7 836 864
<b>Sum bankinnskudd, kontanter og lignende</b>		<b>8 069 809</b>	<b>7 836 864</b>



### Konsernets balanse

Beløp i: NOK	Note	2024	2023
Sum omløpsmidler		81 393 965	71 970 848
<b>SUM EIENDELER</b>		<b>407 278 367</b>	<b>353 191 027</b>
<b>BALANSE - EGENKAPITAL OG GJELD</b>			
<b>Egenkapital</b>			
<b>Innskutt egenkapital</b>			
Selskapskapital	12,13	66 895 800	66 895 800
Overkurs	13	166 326 413	166 326 413
Annen innskutt egenkapital	13	-10 000	-10 000
<b>Sum innskutt egenkapital</b>		<b>233 212 213</b>	<b>233 212 213</b>
<b>Opptjent egenkapital</b>			
Udekket tap	13	53 374 257	117 155 827
<b>Sum opptjent egenkapital</b>		<b>-53 374 257</b>	<b>-117 155 827</b>
<b>Sum egenkapital</b>		<b>179 837 956</b>	<b>116 056 386</b>
<b>Gjeld</b>			
<b>Langsiktig gjeld</b>			
<b>Annen langsiktig gjeld</b>			
Gjeld til kredittinstitusjoner	8	150 000 000	133 013 652
Øvrig langsiktig gjeld	8	5 000 000	21 200 000
<b>Sum annen langsiktig gjeld</b>		<b>155 000 000</b>	<b>154 213 652</b>
<b>Sum langsiktig gjeld</b>		<b>155 000 000</b>	<b>154 213 652</b>
<b>Kortsiktig gjeld</b>			
Gjeld til kredittinstitusjoner	8	58 624 870	67 863 620
Leverandørgjeld		8 979 055	8 694 998
Skyldige offentlige avgifter	11	1 330 053	1 807 588
Annen kortsiktig gjeld		3 506 433	4 554 782
<b>Sum kortsiktig gjeld</b>		<b>72 440 411</b>	<b>82 920 988</b>
<b>Sum gjeld</b>		<b>227 440 411</b>	<b>237 134 640</b>



## Konsernets balanse

<b>Beløp i: NOK</b>	<b>Note</b>	<b>2024</b>	<b>2023</b>
<b>SUM EGENKAPITAL OG GJELD</b>		<b>407 278 367</b>	<b>353 191 026</b>



## Brønnøysundregistrene

### ÅRSREGNSKAP FOR REGNSKAPSÅRET 2024 - GENERELL INFORMASJON

Journalnummer: 2025 582652

#### Enheten

Organisasjonsnummer: 998 190 746  
Organisasjonsform: Aksjeselskap  
Foretaksnavn: VESTERAALENS INVEST AS  
Forretningsadresse: Havnegata 17  
8400 SORTLAND

#### Regnskapsår

Årsregnskapets periode: 01.01.2024 - 31.12.2024

#### Konsern

Morselskap i konsern: Ja  
Konsernregnskap lagt ved: Ja

#### Regnskapsregler

Regler for små foretak benyttet: Nei  
Benyttet ved utarbeidelsen av  
årsregnskapet til selskapet: Regnskapslovens alminnelige regler  
Benyttet ved utarbeidelsen av  
årsregnskapet til konsernet: Regnskapslovens alminnelige regler

#### Årsregnskapet fastsatt av kompetent organ

Bekreftet av representant for selskapet: Kjell Olav Duås  
Dato for fastsettelse av årsregnskapet: 25.03.2025

#### Revisjon

Årsregnskapet er utarbeidet av ekstern  
autorisert regnskapsfører: Ja

#### Grunnlag for avgivelse

År 2024: Årsregnskap er elektronisk innlevert.  
År 2023: Tall er hentet fra elektronisk innlevert årsregnskap fra 2024.

*Det er ikke krav til at årsregnskapet m.v. som sendes til Regnskapsregisteret er undertegnet. Kontrollen på at dette er utført ligger hos revisor/enhetens øverste organ. Sikkerheten ivaretas ved at innsender har rolle/rettighet for innsending av årsregnskapet via Altinn, og ved at det bekreftes at årsregnskapet er fastsatt av kompetent organ.*

Brønnøysundregistrene, 28.07.2025



Organisasjonsnr: 998 190 746  
VESTERAALENS INVEST AS

## RESULTATREGNSKAP

Beløp i: NOK	Note	2024	2023
<b>RESULTATREGNSKAP</b>			
<b>Inntekter</b>			
Sum inntekter		0	0
<b>Kostnader</b>			
Avskrivning på varige driftsmidler og immaterielle eiendeler		0	11 499
Annen driftskostnad		297 935	1 087 488
Sum kostnader		297 935	1 098 987
<b>Driftsresultat</b>		-297 935	-1 098 987
<b>Finansinntekter og finanskostnader</b>			
Renteinntekt fra foretak i samme konsern	1	6 276 686	10 469 364
Annen renteinntekt		0	99
Sum finansinntekter		6 276 686	10 469 463
Rentekostnad til foretak i samme konsern	1	232 172	58 657
Annen rentekostnad	2	7 730 551	5 952 727
Annen finanskostnad		0	9 567 119
Sum finanskostnader		7 962 723	15 578 503
<b>Netto finans</b>		-1 686 037	-5 109 040
<b>Resultat før skattekostnad</b>		-1 983 972	-6 208 027
Skattekostnad	3, 4	-440 619	483 836
<b>Årsresultat</b>		-1 543 353	-6 691 863
<b>Overføringer og disponeringer</b>			
Annen egenkapital		-1 543 354	-6 691 862
Sum overføringer og disponeringer		-1 543 354	-6 691 862



Organisasjonsnr: 998 190 746  
VESTERAALENS INVEST AS

## BALANSE

Beløp i: NOK	Note	2024	2023
<b>BALANSE - EIENDELER</b>			
<b>Anleggsmidler</b>			
<b>Immaterielle eiendeler</b>			
Utsatt skattefordel	4	440 619	0
<b>Sum immaterielle eiendeler</b>		<b>440 619</b>	<b>0</b>
<b>Varige driftsmidler</b>			
<b>Sum varige driftsmidler</b>		<b>0</b>	<b>0</b>
<b>Finansielle anleggsmidler</b>			
Investering i datterselskap 1		0	0
Investering i annet foretak i samme konsern	1, 2, 5	285 587 006	152 861 032
Lån til foretak i samme konsern	1, 2	178 776 373	62 809 179
Investeringer i tilknyttet selskap	6	2 158 966	0
Investeringer i aksjer og andeler	6	8 000 000	8 000 000
<b>Sum finansielle anleggsmidler</b>		<b>474 522 345</b>	<b>223 670 211</b>
<b>Sum anleggsmidler</b>		<b>474 962 964</b>	<b>223 670 211</b>
<b>Omløpsmidler</b>			
<b>Varer</b>			
<b>Fordringer</b>			
Konsernfordringer	1, 2	4 038 888	142 436 478
<b>Sum fordringer</b>		<b>4 038 888</b>	<b>142 436 478</b>
<b>Investeringer</b>			
<b>Sum investeringer</b>		<b>0</b>	<b>0</b>
<b>Bankinnskudd, kontanter og lignende</b>			
Bankinnskudd, kontanter og lignende	7	7 116 513	6 737 088
<b>Sum bankinnskudd, kontanter og lignende</b>		<b>7 116 513</b>	<b>6 737 088</b>
<b>Sum omløpsmidler</b>		<b>11 155 401</b>	<b>149 173 566</b>
<b>SUM EIENDELER</b>		<b>486 118 365</b>	<b>372 843 777</b>
<b>BALANSE - EGENKAPITAL OG GJELD</b>			



<b>Egenkapital</b>			
<b>Innskutt egenkapital</b>			
Aksjekapital	8, 9	66 895 800	66 895 800
Overkurs	9	166 326 413	166 326 413
Annen innskutt egenkapital	9	-10 000	-10 000
<b>Sum innskutt egenkapital</b>		<b>233 212 213</b>	<b>233 212 213</b>
<b>Opptjent egenkapital</b>			
Annen egenkapital	9	29 098 875	30 642 229
<b>Sum opptjent egenkapital</b>		<b>29 098 875</b>	<b>30 642 229</b>
<b>Sum egenkapital</b>		<b>262 311 088</b>	<b>263 854 442</b>
<b>Gjeld</b>			
<b>Langsiktig gjeld</b>			
<b>Sum avsetninger for forpliktelseser</b>			
		0	0
<b>Annen langsiktig gjeld</b>			
<b>Gjeld til</b>			
kredittinstitusjoner	2	150 000 000	19 384 614
Langsiktig konserngjeld	1, 2	0	0
Øvrig langsiktig gjeld	2	5 000 000	20 000 000
<b>Sum annen langsiktig gjeld</b>		<b>155 000 000</b>	<b>39 384 614</b>
<b>Sum langsiktig gjeld</b>		<b>155 000 000</b>	<b>39 384 614</b>
<b>Kortsiktig gjeld</b>			
<b>Gjeld til</b>			
kredittinstitusjoner	2	58 624 870	63 075 283
Leverandørgjeld		14 259	31 324
Skyldige offentlige avgifter	7	0	0
Kortsiktig konserngjeld	1	9 992 490	6 378 886
Annen kortsiktig gjeld		175 658	119 228
<b>Sum kortsiktig gjeld</b>		<b>68 807 277</b>	<b>69 604 721</b>
<b>Sum gjeld</b>		<b>223 807 277</b>	<b>108 989 335</b>
<b>SUM EGENKAPITAL OG GJELD</b>		<b>486 118 365</b>	<b>372 843 777</b>



Organisasjonsnr: 998 190 746  
VESTERAALENS INVEST AS

## KONSERNRESULTATREGNSKAP

Beløp i: NOK	Note	2024	2023
<b>RESULTATREGNSKAP</b>			
<b>Inntekter</b>			
Salgsinntekt	1	165 155 004	135 235 140
Annen driftsinntekt	1	2 812 558	13 115 115
<b>Sum inntekter</b>		<b>167 967 562</b>	<b>148 350 255</b>
<b>Kostnader</b>			
Endring i beholdning av varer under tilvirkning og ferdig tilvirkede varer		-9 512 250	-16 332 649
Varekostnad		76 558 928	82 208 658
Lønnskostnad	2,3	24 831 535	25 170 595
Avskrivning på varige driftsmidler og immaterielle eiendeler	4	14 738 328	21 822 211
Nedskrivning av varige driftsmidler og immaterielle eiendeler	4		23 048 099
Annen driftskostnad	2,3	26 106 079	27 310 635
<b>Sum kostnader</b>		<b>132 722 620</b>	<b>163 227 549</b>
<b>Driftsresultat</b>		<b>35 244 942</b>	<b>-14 877 294</b>
<b>Finansinntekter og finanskostnader</b>			
Annen renteinntekt	5	79 153	161 303
Annen finansinntekt	5	2 625 064	1 588 582
<b>Sum finansinntekter</b>		<b>2 704 217</b>	<b>1 749 885</b>
Annen rentekostnad	5	16 018 206	14 465 783
Annen finanskostnad	5	1 412 735	11 796 986
<b>Sum finanskostnader</b>		<b>17 430 941</b>	<b>26 262 769</b>
<b>Netto finans</b>		<b>-14 726 724</b>	<b>-24 512 884</b>
<b>Resultat før skattekostnad</b>		<b>20 518 218</b>	<b>-39 390 178</b>
Skattekostnad	6,7	-43 263 354	0
<b>Årsresultat</b>		<b>63 781 572</b>	<b>-39 390 178</b>
<b>Overføringer og disponeringer</b>			
Udekket tap		63 781 573	30 399 737
Overføringer til/fra annen egenkapital			8 990 442
<b>Sum overføringer og disponeringer</b>		<b>63 781 573</b>	<b>39 390 179</b>



Organisasjonsnr: 998 190 746  
VESTERAALENS INVEST AS

## KONSERNBALANSE

Beløp i: NOK	Note	2024	2023
<b>BALANSE - EIENDELER</b>			
<b>Anleggsmidler</b>			
<b>Immaterielle eiendeler</b>			
Konsesjoner, patenter, lisenser, varemerker og lignende rettigheter	4	16 000 000	16 000 000
Utsatt skattefordel	6,7	43 263 354	
<b>Sum immaterielle eiendeler</b>		<b>59 263 354</b>	<b>16 000 000</b>
<b>Varige driftsmidler</b>			
Tomter, bygninger og annen fast eiendom	4,8	142 138 241	145 423 140
Maskiner og anlegg	4,8	107 669 287	100 084 439
Driftsløsøre, inventar, verktøy, kontormaskiner og lignende	4,8	390 919	448 306
<b>Sum varige driftsmidler</b>		<b>250 198 447</b>	<b>245 955 885</b>
<b>Finansielle anleggsmidler</b>			
Investeringer i tilknyttet selskap	9	1 700 000	1 700 000
Lån til tilknyttet selskap og felles kontrollert virksomhet	9	6 712 601	9 554 293
Investeringer i aksjer og andeler	9	8 000 000	8 000 001
Andre fordringer		10 000	10 000
<b>Sum finansielle anleggsmidler</b>		<b>16 422 601</b>	<b>19 264 294</b>
<b>Sum anleggsmidler</b>		<b>325 884 402</b>	<b>281 220 179</b>
<b>Omløpsmidler</b>			
<b>Varer</b>			
Varer	10	48 478 151	38 929 085
<b>Sum varer</b>		<b>48 478 151</b>	<b>38 929 085</b>
<b>Fordringer</b>			
Kundefordringer	8	22 317 688	24 566 555
Andre fordringer		2 528 317	638 344
<b>Sum fordringer</b>		<b>24 846 005</b>	<b>25 204 899</b>
<b>Bankinnskudd, kontanter og lignende</b>			
Bankinnskudd, kontanter og lignende	11	8 069 809	7 836 864
<b>Sum bankinnskudd, kontanter og lignende</b>		<b>8 069 809</b>	<b>7 836 864</b>



Sum omløpsmidler		81 393 965	71 970 848
<b>SUM EIENDELER</b>		<b>407 278 367</b>	<b>353 191 027</b>
<b>BALANSE - EGENKAPITAL OG GJELD</b>			
<b>Egenkapital</b>			
<b>Innskutt egenkapital</b>			
Selskapskapital	12,13	66 895 800	66 895 800
Overkurs	13	166 326 413	166 326 413
Annen innskutt egenkapital	13	-10 000	-10 000
<b>Sum innskutt egenkapital</b>		<b>233 212 213</b>	<b>233 212 213</b>
<b>Opptjent egenkapital</b>			
Udekket tap	13	53 374 257	117 155 827
<b>Sum opptjent egenkapital</b>		<b>-53 374 257</b>	<b>-117 155 827</b>
<b>Sum egenkapital</b>		<b>179 837 956</b>	<b>116 056 386</b>
<b>Gjeld</b>			
<b>Langsiktig gjeld</b>			
<b>Annen langsiktig gjeld</b>			
Gjeld til			
kredittinstitusjoner	8	150 000 000	133 013 652
Øvrig langsiktig gjeld	8	5 000 000	21 200 000
<b>Sum annen langsiktig gjeld</b>		<b>155 000 000</b>	<b>154 213 652</b>
<b>Sum langsiktig gjeld</b>		<b>155 000 000</b>	<b>154 213 652</b>
<b>Kortsiktig gjeld</b>			
Gjeld til			
kredittinstitusjoner	8	58 624 870	67 863 620
Leverandørgjeld		8 979 055	8 694 998
Skyldige offentlige avgifter	11	1 330 053	1 807 588
Annen kortsiktig gjeld		3 506 433	4 554 782
<b>Sum kortsiktig gjeld</b>		<b>72 440 411</b>	<b>82 920 988</b>
<b>Sum gjeld</b>		<b>227 440 411</b>	<b>237 134 640</b>
<b>SUM EGENKAPITAL OG GJELD</b>		<b>407 278 367</b>	<b>353 191 026</b>



Organisasjonsnr: 998 190 746  
VESTERAALENS INVEST AS

NOTEOPPLYSNINGER - SELSKAP - alle poster oppgitt i hele tall

## Note

### Regnskapsprinsipper

Årsregnskapet er satt opp i samsvar med regnskapsloven og god regnskapsskikk, herunder norske regnskapsstandarder. Klassifisering av balanseposter Eiendeler bestemt til varig eie og bruk klassifiseres som anleggsmidler. Eiendeler som er tilknyttet varekretsløpet, klassifiseres som omløpsmidler. Fordringer klassifiseres som omløpsmidler hvis de skal tilbakebetales i løpet av ett år. For gjeld legges samme kriterier til grunn for å skille mellom langsiktig og kortsiktig gjeld. Første års avdrag på langsiktig gjeld og langsiktige fordringer klassifiseres likevel ikke som kortsiktig gjeld eller omløpsmiddel. Anskaffelseskost Anskaffelseskost for eiendelen omfatter kjøpesummen for eiendelen med fradrag for rabatter o.l. og med tillegg for direkte kjøpsutgifter som frakt, toll, ikke refunderbare offentlige avgifter og andre direkte utgifter til anskaffelsen. Inntektsføring Inntektsføring ved salg av varer skjer på leveringstidspunktet. Tjenester inntektsføres i takt med utførelsen. Andelen av salgsinntekter som knytter seg til fremtidige servicetylser, balanseføres som uopptjent inntekt ved salget og inntektsføres deretter i takt med levering av ytelsene. Varige driftsmidler Tomter avskrives ikke. Andre varige driftsmidler balanseføres og avskrives lineært over driftsmidlenes forventede utnyttbare levetid. Når det senere er en indikasjon på at levetiden til et driftsmiddel avviker fra det som er lagt til grunn ved anskaffelsen, og avviket er betydelig, endres avskrivningsplanen, og gjenværende balanseført verdi fordeles over det nye estimatet på levetid. Vedlikehold av driftsmidlene kostnadsføres, mens påkostninger og forbedringer tillegges kostpris på driftsmiddelet og avskrives i takt med driftsmiddelet. Det betyr blant annet at ved kjøp av brukt driftsmiddel trekkes skillet mellom vedlikehold og påkostning/forbedring i forhold til driftsmiddelets stand på anskaffelsestidspunktet. Levetid for driftsmidler fremkommer av de avskrivningssatsene som er angitt i noteopplysninger om varige driftsmidler. Leide (leasede) driftsmidler balanseføres som driftsmiddel hvis leiekontrakten anses som finansiell. Nedskrivning av anleggsmidler Ved indikasjon på at balanseført verdi av et anleggsmiddel er høyere enn virkelig verdi, foretas det test av verdifall. Testen foretas for det laveste nivå av anleggsmiddel som har selvstendige kontantstrømmer. Hvis balanseført verdi er høyere enn både salgsverdi og bruksverdi, foretas et nedskrivning til det høyeste av salgsverdi og gjenvinnbart beløp. Tidligere nedskrivninger reverseres hvis forutsetningene for nedskrivningen ikke lenger er tilstede, med unntak for tidligere nedskrivning av goodwill. Aksjer i datterselskap Datterselskap er selskap der morselskapet har kontroll, og dermed bestemmende innflytelse på enhetens finansielle og operasjonelle strategi, normalt ved å eie mer enn halvparten av den stemmeberettigede kapitalen. Oversikt over selskap som er datterselskap er angitt i nummerert note til regnskapet. Aksjer i datterselskaper vurderes etter kostmetoden i selskapsregnskapet. Kostprisen økes når morselskapet tilfører datterselskapet økt egenkapital ved kapitalutvidelse, eller når det gis konsernbidrag fra morselskapet til datterselskapet. Mottatt utbytte og konsernbidrag resultatføres i utgangspunktet som inntekt, men bare i den grad mottatt utbytte og konsernbidrag ikke i vesentlig grad overstiger vår andel av opptjent egenkapital i selskapet i vår eiertid. Mottatt utbytte som etter denne vurderingen ikke blir inntektsført, vil føres som en reduksjon av anskaffelseskost. Morselskapet regnskapsfører utbytte og konsernbidrag det samme året som datterselskapet avsetter beløpet. Andre anleggsaksjer og andeler Aksjene vurderes til laveste verdi av historisk



kostpris og antatt salgsverdi. Fordringer Kundefordringer føres opp i balansen etter fradrag for avsetning til forventet tap. Avsetning for tap foretas etter en individuell vurdering av de vesentligste kundefordringene. I tillegg beregnes en avsetning som skal dekke påregnelig tapsrisiko. Ved den individuelle vurderingen anses utsettelse og mangler ved betalinger, og eventuelle andre kjente opplysninger om at en kunde har økonomiske problemer, som indikatorer på at det må avsettes for tap. Andre fordringer, både omløpsfordringer og anleggsfordringer, føres opp til det laveste av pålydende og virkelig verdi. Virkelig verdi er nåverdien av fremtidige innbetalinger. Det foretas likevel ikke neddiskontering når effekten av neddiskonteringen er uvesentlig for regnskapet. Avsetning til tap vurderes på samme måte som for kundefordringer. Gjeld Gjeld balanseføres til nominelt gjeldsbeløp. Skatter Skattekostnaden i resultatregnskapet omfatter både periodens betalbare skatt og endring i utsatt skatt. Utsatt skatt beregnes på grunnlag av de midlertidige forskjellene som eksisterer mellom regnskapsmessige og skattemessige verdier, og eventuelt ligningsmessig underskudd til framføring, ved utgangen av regnskapsåret. Skatteøkende og skattereduserende midlertidige forskjeller som reverserer eller kan reversere i samme periode, utlignes. Utsatt skattefordel på netto skattereduserende forskjeller og underskudd til framføring som ikke kan utlignes, balanseføres i den grad skattefordelen antas å kunne utnyttes gjennom framtidig skattepliktig inntekt. Oppføring av utsatt skattefordel på netto skattereduserende forskjeller som ikke er utlignet, og underskudd til framføring, begrunnes med antatt framtidig inntjening. Utsatt skatt og utsatt skattefordel som kan balanseføres, oppføres netto i balansen. Utsatt skatt og utsatt skattefordel er beregnet med skattesatsen ved utgangen av regnskapsåret, som er 22,00%. Skatt på avgitt konsernbidrag som føres som økt kostpris på aksjer i datterselskap, og skatt på mottatt konsernbidrag som føres som reduksjon av balanseført beløp på investeringer i datterselskap, føres direkte mot skatt i balansen (mot betalbar skatt dersom konsernbidraget har virkning på betalbar skatt, og mot utsatt skatt hvis konsernbidraget har virkning på utsatt skatt). Utsatt skatt både i selskapsregnskapet og i konsernregnskapet balanseføres til nominell verdi. Garantier og reklamasjoner Avsetning til forventede garantiarbeider knyttet til avsluttede salg vurderes til antatt kostnad for slikt arbeid. Estimater beregnes med utgangspunkt i historiske tall for garantiarbeider, men korrigerert for forventede avvik på grunn av for eksempel endringer i kvalitetssikringsrutiner og endringer i produktspekter. Avsetningen føres opp under "Annen kortsiktig gjeld" og endringen i avsetningen kostnadsføres. Utenlandsk valuta Fordringer og gjeld i utenlandsk valuta vurderes etter kursen ved regnskapsårets slutt. Kursgevinster og kurstap klassifiseres som finansposter. Kontantstrømoppstilling Kontantstrømoppstillingen utarbeides etter den indirekte metoden. Kontanter og kontantekvivalenter omfatter kontanter og bankinnskudd.

## Note

### Antall årsverk i regnskapsåret

0.00

<u>Sum</u>	<u>Beløp</u>
------------	--------------

<u>Balanseført verdi 31.12.</u>	<u>Varige driftsmidler</u>	<u>Immaterielle eiend.</u>
---------------------------------	----------------------------	----------------------------

## Note

1

### Konsern, tilknyttet selskap m.v.

### Investering som regnskapsføres etter egenkapitalmetoden



## Konsernregnskap

Virksomheten inngår i konsolideringen til morselskapets konsernregnsk.: Nei

Morselskapet sitt navn

Forretningskontor for morselskapet

Datterselskap er utelatt fra konsolideringen: Nei

Begrunnelse for at datterselskap er utelatt fra konsolideringen

Konsern, tilknyttet selskap m.v. - fordringer og gjeld

### Fordringer

<u>Samlet beløp - foretak i samme konsern</u>	<u>Årets</u>	<u>Fjorårets</u>
	182815261.00	205245657.00

<u>Samlet beløp - tilknyttet selskap</u>	<u>Årets</u>	<u>Fjorårets</u>
--	--------------	------------------

<u>Samlet beløp - foretak i samme konsern</u>	<u>Årets</u>	<u>Fjorårets</u>
---	--------------	------------------

### Kortsiktig gjeld

<u>Samlet beløp - foretak i samme konsern</u>	<u>Årets</u>	<u>Fjorårets</u>
	9992490.00	4179631.00

<u>Samlet beløp - felles kontrollert virksomhet</u>	<u>Årets</u>	<u>Fjorårets</u>
---	--------------	------------------

Samlet forpliktelse til fordel for foretak i samme konsern

<u>Pantstillelse</u>	<u>Beløp</u>
----------------------	--------------

<u>Garantier</u>	<u>Beløp</u>
------------------	--------------

### Mer om tilknyttet selskap/datterselskap

Det er opprettet en konsernkontoordning i bank, der innehaver av hovedkonto er morselskapet Vesteraalens Invest AS. Datterselskapenes bankkontoer er underkontoer av denne, og deres andel av saldo føres som mellomværende med morselskap. Saldo på hovedkonto i Vesteraalens Invest AS tilsvarer netto av samlet innskudd og trekk for alle underkontoene.

### Note

#### Fordringer

Fordringer som forfaller senere enn ett år etter regnskapsårets slutt

Mer om fordringer



Note

Virkelig verdi og resultatført verdiendr. i perioden, finansielle instrumenter

Mer om finansielle instrumenter

Beskrivelse av finansielle derivater

<u>Beholdning av egne aksjer</u>	<u>Antall</u>	<u>Pålydende</u>	<u>Andel av aksjek.</u>
----------------------------------	---------------	------------------	-------------------------



Organisasjonsnr: 998 190 746  
VESTERAALENS INVEST AS

NOTEOPPLYSNINGER - KONSERN

- alle poster oppgitt i hele tall



Årsregnskap for  
**VESTERAALENS INVEST AS**

998190746

Regnskapsår  
01.01.2024 - 31.12.2024



VESTERAALENS INVEST AS  
998 190 746

## Resultatregnskap

	Note	2024	2023
<b>Driftskostnader</b>			
Avskrivning på varige driftsmidler og immaterielle eiendeler		0	-11 499
Annen driftskostnad		-297 935	-1 087 488
<b>Sum driftskostnader</b>		<b>-297 935</b>	<b>-1 098 987</b>
<b>Driftsresultat</b>		<b>-297 935</b>	<b>-1 098 987</b>
<b>Finansinntekter</b>			
Renteinntekt fra foretak i samme konsern	1	6 276 686	10 469 364
Annen renteinntekt		0	99
<b>Sum finansinntekter</b>		<b>6 276 686</b>	<b>10 469 463</b>
<b>Finanskostnader</b>			
Rentekostnad til foretak i samme konsern	1	-232 172	-58 657
Annen rentekostnad	2	-7 730 551	-5 952 727
Annen finanskostnad		0	-9 567 119
<b>Sum finanskostnader</b>		<b>-7 962 724</b>	<b>-15 578 502</b>
<b>Netto finans</b>		<b>-1 686 038</b>	<b>-5 109 039</b>
<b>Resultat før skattekostnad</b>		<b>-1 983 973</b>	<b>-6 208 026</b>
Skattekostnad	3, 4	440 619	-483 836
<b>Årsresultat</b>		<b>-1 543 354</b>	<b>-6 691 862</b>
<b>Overføringer</b>			
Annen egenkapital		-1 543 354	-6 691 862
<b>Sum overføringer</b>		<b>-1 543 354</b>	<b>-6 691 862</b>



VESTERAALENS INVEST AS  
998 190 746

## Balanse

	Note	31.12.2024	31.12.2023
<b>EIENDELER</b>			
<b>Anleggsmidler</b>			
<b>Immaterielle eiendeler</b>			
Utsatt skattefordel	4	440 619	0
<b>Sum immaterielle eiendeler</b>		<b>440 619</b>	<b>0</b>
<b>Finansielle anleggsmidler</b>			
Investeringer i annet foretak i samme konsern	1, 2, 5	285 587 006	152 861 032
Lån til foretak i samme konsern	1, 2	178 776 373	62 809 179
Investeringer i tilknyttet selskap	6	2 158 966	0
Investeringer i aksjer og andeler	6	8 000 000	8 000 000
<b>Sum finansielle anleggsmidler</b>		<b>474 522 345</b>	<b>223 670 211</b>
<b>Sum anleggsmidler</b>		<b>474 962 964</b>	<b>223 670 211</b>
<b>Omløpsmidler</b>			
<b>Fordringer</b>			
Kortsiktige konsernfordringer	1, 2	4 038 888	142 436 478
<b>Sum fordringer</b>		<b>4 038 888</b>	<b>142 436 478</b>
<b>Bankinnskudd, kontanter og lignende</b>			
Bankinnskudd, kontanter og lignende	7	7 116 513	6 737 088
<b>Sum bankinnskudd, kontanter og lignende</b>		<b>7 116 513</b>	<b>6 737 088</b>
<b>Sum omløpsmidler</b>		<b>11 155 401</b>	<b>149 173 566</b>
<b>SUM EIENDELER</b>		<b>486 118 365</b>	<b>372 843 777</b>



VESTERAALENS INVEST AS  
998 190 746

## Balanse

	Note	31.12.2024	31.12.2023
<b>EGENKAPITAL OG GJELD</b>			
<b>Egenkapital</b>			
<b>Innskutt egenkapital</b>			
Aksjekapital	8, 9	66 895 800	66 895 800
Overkurs	9	166 326 413	166 326 413
Annen innskutt egenkapital	9	-10 000	-10 000
<b>Sum innskutt egenkapital</b>		<b>233 212 213</b>	<b>233 212 213</b>
<b>Opptjent egenkapital</b>			
Annen egenkapital	9	29 098 875	30 642 229
<b>Sum opptjent egenkapital</b>		<b>29 098 875</b>	<b>30 642 229</b>
<b>Sum egenkapital</b>		<b>262 311 089</b>	<b>263 854 443</b>
<b>Gjeld</b>			
<b>Annen langsiktig gjeld</b>			
Gjeld til kredittinstitusjoner	2	150 000 000	19 384 614
Øvrig langsiktig gjeld	2	5 000 000	20 000 000
<b>Sum annen langsiktig gjeld</b>		<b>155 000 000</b>	<b>39 384 614</b>
<b>Kortsiktig gjeld</b>			
Gjeld til kredittinstitusjoner	2	58 624 870	63 075 283
Leverandørgjeld		14 259	31 324
Kortsiktig konserngjeld	1	9 992 490	6 378 886
Annen kortsiktig gjeld		175 658	119 228
<b>Sum kortsiktig gjeld</b>		<b>68 807 276</b>	<b>69 604 721</b>
<b>Sum gjeld</b>		<b>223 807 276</b>	<b>108 989 335</b>
<b>SUM EGENKAPITAL OG GJELD</b>		<b>486 118 365</b>	<b>372 843 777</b>

SORTLAND, 25.03.2025

Kay-Hugo Hanssen  
styrets leder

Ole Kristian Kjellbakk  
styremedlem

Eivind Martin Simonsen  
styremedlem

Arne Roald Heggelund-Larsen  
styremedlem

Ane Nordahl Carlsen  
styremedlem / daglig leder



VESTERAALENS INVEST AS  
998 190 746

## Noter

### Regnskapsprinsipper

Årsregnskapet er satt opp i samsvar med regnskapsloven og god regnskapsskikk, herunder norske regnskapsstandarder.

#### Klassifisering av balanseposter

Eiendeler bestemt til varig eie og bruk klassifiseres som anleggsmidler. Eiendeler som er tilknyttet varekretsløpet, klassifiseres som omløpsmidler. Fordringer klassifiseres som omløpsmidler hvis de skal tilbakebetales i løpet av ett år. For gjeld legges samme kriterier til grunn for å skille mellom langsiktig og kortsiktig gjeld. Første års avdrag på langsiktig gjeld og langsiktige fordringer klassifiseres likevel ikke som kortsiktig gjeld eller omløpsmiddel.

#### Anskaffelseskost

Anskaffelseskost for eiendelen omfatter kjøpesummen for eiendelen med fradrag for rabatter o.l. og med tillegg for direkte kjøpsutgifter som frakt, toll, ikke refunderbare offentlige avgifter og andre direkte utgifter til anskaffelsen.

#### Inntektsføring

Inntektsføring ved salg av varer skjer på leveringstidspunktet. Tjenester inntektsføres i takt med utførelsen. Andelen av salgsinntekter som knytter seg til fremtidige serviceytelser, balanseføres som uopptjent inntekt ved salget og inntektsføres deretter i takt med levering av ytelsene.

#### Varige driftsmidler

Tomter avskrives ikke. Andre varige driftsmidler balanseføres og avskrives lineært over driftsmidlenes forventede utnyttbare levetid. Når det senere er en indikasjon på at levetiden til et driftsmiddel avviker fra det som er lagt til grunn ved anskaffelsen, og avviket er betydelig, endres avskrivningsplanen, og gjenværende balanseført verdi fordeles over det nye estimatet på levetid. Vedlikehold av driftsmidlene kostnadsføres, mens påkostninger og forbedringer tillegges kostpris på driftsmiddelet og avskrives i takt med driftsmiddelet. Det betyr blant annet at ved kjøp av brukt driftsmiddel trekkes skillet mellom vedlikehold og påkostning/forbedring i forhold til driftsmiddelets stand på anskaffelsestidspunktet. Levetid for driftsmidler fremkommer av de avskrivningssatsene som er angitt i noteopplysninger om varige driftsmidler.

Leide (leasede) driftsmidler balanseføres som driftsmiddel hvis leiekontrakten anses som finansiell.

#### Nedskrivning av anleggsmidler

Ved indikasjon på at balanseført verdi av et anleggsmiddel er høyere enn virkelig verdi, foretas det test av verdifall. Testen foretas for det laveste nivå av anleggsmiddel som har selvstendige kontantstrømmer. Hvis balanseført verdi er høyere enn både salgsverdi og bruksverdi, foretas et nedskrivning til det høyeste av salgsverdi og gjenvinnbart beløp.

Tidligere nedskrivninger reverseres hvis forutsetningene for nedskrivningen ikke lenger er tilstede, med unntak for tidligere nedskrivning av goodwill.

#### Aksjer i datterselskap

Datterselskap er selskap der morselskapet har kontroll, og dermed bestemmende innflytelse på enhetens finansielle og operasjonelle strategi, normalt ved å eie mer enn halvparten av den stemmeberettigede kapitalen. Oversikt over selskap som er datterselskap er angitt i nummerert note til regnskapet.

Aksjer i datterselskaper vurderes etter kostmetoden i selskapsregnskapet. Kostprisen økes når morselskapet tilfører datterselskapet økt egenkapital ved kapitalutvidelse, eller når det gis konsernbidrag fra morselskapet til datterselskapet. Mottatt utbytte og konsernbidrag resultatføres i utgangspunktet som inntekt, men bare i den



## VESTERAALENS INVEST AS

998 190 746

grad mottatt utbytte og konsernbidrag ikke i vesentlig grad overstiger vår andel av opptjent egenkapital i selskapet i vår eiertid. Mottatt utbytte som etter denne vurderingen ikke blir inntektsført, vil føres som en reduksjon av anskaffelseskost. Morselskapet regnskapsfører utbytte og konsernbidrag det samme året som datterselskapet avsetter beløpet.

### Andre anleggsaksjer og andeler

Aksjene vurderes til laveste verdi av historisk kostpris og antatt salgsverdi.

### Fordringer

Kundefordringer føres opp i balansen etter fradrag for avsetning til forventet tap. Avsetning for tap foretas etter en individuell vurdering av de vesentligste kundefordringene. I tillegg beregnes en avsetning som skal dekke påregnelig tapsrisiko. Ved den individuelle vurderingen anses utsettelse og mangler ved betalinger, og eventuelle andre kjente opplysninger om at en kunde har økonomiske problemer, som indikatorer på at det må avsettes for tap.

Andre fordringer, både omløpsfordringer og anleggsfordringer, føres opp til det laveste av pålydende og virkelig verdi. Virkelig verdi er nåverdien av fremtidige innbetalinger. Det foretas likevel ikke neddiskontering når effekten av neddiskontering er uvesentlig for regnskapet. Avsetning til tap vurderes på samme måte som for kundefordringer.

### Gjeld

Gjeld balanseføres til nominelt gjeldsbeløp.

### Skatter

Skattekostnaden i resultatregnskapet omfatter både periodens betalbare skatt og endring i utsatt skatt. Utsatt skatt beregnes på grunnlag av de midlertidige forskjellene som eksisterer mellom regnskapsmessige og skattemessige verdier, og eventuelt ligningsmessig underskudd til framføring, ved utgangen av regnskapsåret. Skatteøkende og skattereduserende midlertidige forskjeller som reverserer eller kan reversere i samme periode, utlignes. Utsatt skattefordel på netto skattereduserende forskjeller og underskudd til framføring som ikke kan utlignes, balanseføres i den grad skattefordelen antas å kunne utnyttes gjennom framtidig skattepliktig inntekt. Oppføring av utsatt skattefordel på netto skattereduserende forskjeller som ikke er utlignet, og underskudd til framføring, begrunnes med antatt framtidig inntjening. Utsatt skatt og utsatt skattefordel som kan balanseføres, oppføres netto i balansen. Utsatt skatt og utsatt skattefordel er beregnet med skattesatsen ved utgangen av regnskapsåret, som er 22,00%.

Skatt på avgitt konsernbidrag som føres som økt kostpris på aksjer i datterselskap, og skatt på mottatt konsernbidrag som føres som reduksjon av balanseført beløp på investeringer i datterselskap, føres direkte mot skatt i balansen (mot betalbar skatt dersom konsernbidraget har virkning på betalbar skatt, og mot utsatt skatt hvis konsernbidraget har virkning på utsatt skatt). Utsatt skatt både i selskapsregnskapet og i konsernregnskapet balanseføres til nominell verdi.

### Garantier og reklamasjoner

Avsetning til forventede garantiarbeider knyttet til avsluttede salg vurderes til antatt kostnad for slikt arbeid. Estimater beregnes med utgangspunkt i historiske tall for garantiarbeider, men korrigert for forventede avvik på grunn av for eksempel endringer i kvalitetssikringsrutiner og endringer i produktspekter. Avsetningen føres opp under "Annen kortsiktig gjeld" og endringen i avsetningen kostnadsføres.

### Utenlandsk valuta

Fordringer og gjeld i utenlandsk valuta vurderes etter kursen ved regnskapsårets slutt. Kursgevinster og kurstap klassifiseres som finansposter.

### Kontantstrømoppstilling

Kontantstrømoppstillingen utarbeides etter den indirekte metoden. Kontanter og kontantekvivalenter omfatter kontanter og bankinnskudd.



VESTERAALENS INVEST AS  
998 190 746

## Antall årsverk

Selskapet har ikke hatt ansatte i løpet av regnskapsåret.

## Note 1 - Konsern, tilknyttet selskap m.v.

### Fordringer

	2024	2023
Samlet beløp som gjelder foretak i samme konsern	182 815 261	205 245 657

### Kortsiktig gjeld

	2024	2023
Samlet beløp som gjelder foretak i samme konsern	9 992 490	4 179 631

### Mer om tilknyttet selskap/datterselskap

Det er opprettet en konsernkontoordning i bank, der innehaver av hovedkonto er morselskapet Vesteraalens Invest AS. Datterselskapenes bankkontoer er underkontoer av denne, og deres andel av saldo føres som mellomværende med morselskap. Saldo på hovedkonto i Vesteraalens Invest AS tilsvarer netto av samlet innskudd og trekk for alle underkontoene.

## Note 2 - Spesifisering av pantstillelser og garantier

Spesifikasjon	2024	2023
Gjeld til kredittinstitusjoner	208 624 860	58 624 860
Øvrig gjeld	5 000 000	20 000 000
<b>Sum gjeld</b>	<b>213 624 860</b>	<b>78 624 860</b>
Balanseført verdi av eiendeler pantsatt for egen gjeld	468 402 267	151 095 613
<b>Sum balanseført verdi</b>	<b>468 402 267</b>	<b>151 095 613</b>

### Mer om pantstillelser og garantier

Gjeld til kredittinstitusjoner: Kr 58 611 982 vedrører konsernkontoordningen. Saldo tilsvarer netto av samlet innskudd og trekk for alle underkontoene i konsernet.

Pantsatte eiendeler: aksjer i datterselskapene Vesteraalens AS, Vesteraalens Hermetikkfabrikk AS og Vesteraalens Kystfiske AS.

Eiendommer, driftstilbehør, varelager og fordringer eiet av datterselskap er stilt som krysspant for gjeld som Vesteraalens Invest AS har til kredittinstitusjoner

Øvrig gjeld er ikke pantsatt.



VESTERAALENS INVEST AS  
998 190 746

## Note 3 - Spesifisering av skatt

Skattekostnad	2024	2023
Betalbar skatt på alminnelig inntekt	0	483 836
+/- Endringer i utsatt skatt/utsatt skattefordel	-440 619	0
<b>Skattekostnad</b>	<b>-440 619</b>	<b>483 836</b>
<b>Skattepliktig inntekt</b>		
Resultat før skatt	-1 983 973	-6 208 026
Permanente forskjeller	0	9 567 119
+/- Endring i midlertidige forskjeller	-18 840	6 790
- Anvendelse av fremførbart underskudd	0	-1 166 627
+/- Mottatt/avgitt konsernbidrag	0	-2 199 256
<b>Skattepliktig inntekt</b>	<b>-2 002 813</b>	<b>0</b>
<b>Betalbar skatt i balansen</b>		
Betalbar skatt på årets resultat	0	483 836
Betalbar skatt på konsernbidrag	0	-483 836

## Note 4 - Midlertidige forskjeller - utsatt skatt/skattefordel

Utsatt skatt/utsatt skattefordel i balansen avsettes på grunnlag av forskjeller mellom regnskapsmessige og skattemessige verdier i henhold til norsk regnskapsstandard for skatt.

Midlertidige skatteøkende og skattereduserende forskjeller som kan utlignes er nettoført.

Midlertidige forskjeller knyttet til:	01.01.2024	31.12.2024	Endring
Anleggsmidler	-18 840	0	-18 840
Fremførbart underskudd	0	-2 002 813	2 002 813
<b>Netto forskjeller</b>	<b>-18 840</b>	<b>-2 002 813</b>	<b>1 983 973</b>
Skattereduserende forskjeller som ikke kan utlignes	18 840	0	18 840
<b>Sum midlertidige forskjeller som inngår i grunnlag for utsatt skatt/skattefordel</b>	<b>0</b>	<b>-2 002 813</b>	<b>2 002 813</b>
<b>Utsatt skattefordel 31.12.2024 basert på 22 %</b>	<b>0</b>	<b>-440 619</b>	<b>440 619</b>

## Note 5 - Aksjer konsern

Selskapet har aksjer i følgende datterselskaper: (tall i 1 000)

Datterselskap, kontorsted	Eierandel %	Stemmerett %	Årsresultat siste år	Balanseført EK siste år
Vesteraalens AS, Sortland	100	100	49 650	143 984
Vesteraalens Hermetikfabrik AS, Sortland	100	100	15 654	19 831
Vesteraalens Kystfiske AS, Sortland	100	100	2 927	-13 531



VESTERAALENS INVEST AS  
998 190 746

## Note 6 - Aksjer og andeler

Aksjer i Fram Seafood AS 8 000 000

Tilknyttet selskap, kontorsted	Eierandel i %	Stemmerett i %	Årsresultat siste år (tall i 1000)	Balanseført EK siste år (tall i 1 000)
Liholmen Produksjon AS, Båtsfjord	50	50	370	4 318

Da regnskap for 2024 ikke er ferdigstilt for Liholmen Produksjon AS er regnskapstall for dette selskap fra 2023.

## Note 7 - Bankinnskudd

	31.12.2024
I posten for bankinnskudd inngår egen konto for bundne skattetrekksmidler med Skyldig skattetrekk	0
I tillegg inngår ytterligere bundet beløp på	5 000 000

### Mer om bankinnskudd

Bundet beløp gjelder garanti til nedbetaling av lån

## Note 8 - Aksjekapital

Aksjeklasse	Antall aksjer	Aksjenes pålydende	Bokført verdi
Ordinære	445 972	150	66 895 800
Aksjonærer	Antall aksjer	Eierandel %	Aksjeklasse
Ems Consult AS	68 000	15,25	Ordinære
Nyhamn AS	64 866	14,54	Ordinære
AH Gruppen AS	59 185	13,27	Ordinære
Grafo AS	54 676	12,26	Ordinære
Olli Invest AS	47 625	10,68	Ordinære
Kræmer Invest AS	41 566	9,32	Ordinære
Investinor Nord-Norge AS	30 667	6,88	Ordinære
Stein Tore Gustavsen AS	30 000	6,73	Ordinære
Financial Business Invest Aps	13 670	3,07	Ordinære
Øvrige	35 717	8,01	Ordinære
<b>Totalt antall aksjer</b>	<b>445 972</b>	<b>100</b>	

### Mer om aksjer og aksjonærer

Selskapets styre har eierandeler gjennom følgende eierskap:

Eivind Martin Simonsen - aksjonær i EMS Consult AS

Kay-Hugo Hansen - aksjonær i EKHA AS

Ole Kristian Kjellbakk - aksjonær i Nyhamn AS

Ane Nordahl Carlsen - aksjonær i Grafo AS



VESTERAALENS INVEST AS  
998 190 746

**Note 9 - Egenkapital**

	<b>Aksjekapital</b>	<b>Overkurs</b>	<b>Annen innsk. EK</b>	<b>Opptjent egenkapital</b>	<b>Sum</b>
Egenkapital 31.12.2023	66 895 800	166 326 413	-10 000	30 642 229	263 854 443
Årsresultat	0	0	0	-1 543 354	-1 543 354
<b>Egenkapital 31.12.2024</b>	<b>66 895 800</b>	<b>166 326 413</b>	<b>-10 000</b>	<b>29 098 875</b>	<b>262 311 089</b>



VESTERAALENS INVEST AS  
998 190 746

## Kontantstrømoppstilling

	Note	2024	2023
<b>Kontantstrømmer fra operasjonelle aktiviteter</b>			
Resultat før skattekostnad		-1 983 973	-6 208 026
- Periodens betalte skatt		0	-483 836
+ Ordinære avskrivninger		0	11 499
+/- Endring i leverandørgjeld		-17 065	-338 958
+/- Endring i andre tidsavgrensningsposter		144 266 879	-39 916
<b>= Netto kontantstrøm fra operasjonelle aktiviteter</b>		<b>142 265 841</b>	<b>-6 091 565</b>
<b>Kontantstrømmer fra investeringsaktiviteter</b>			
- Utbetalinger ved kjøp av varige driftsmidler		0	-1
- Utbetalinger ved kjøp av aksjer og andeler		134 884 940	-556 583
- Utbetalinger ved kjøp av andre investeringer		115 967 193	1
<b>= Netto kontantstrøm fra investeringsaktiviteter</b>		<b>-250 852 134</b>	<b>556 583</b>
<b>Kontantstrømmer fra finansieringsaktiviteter</b>			
- Utbetalinger ved nedbetaling av langsiktig gjeld		-115 615 386	-58 075 283
+/- Netto endring i kassekreditt		-4 450 414	0
+ Innbetalinger av egenkapital		0	13 724 000
+/- Inn-/utbetalinger av konsernbidrag		-2 199 255	-60 679 192
<b>= Netto kontantstrøm fra finansieringsaktiviteter</b>		<b>108 965 717</b>	<b>11 120 091</b>
= Netto endring i kontanter mv		379 425	5 585 109
+ Beholdning av kontanter ved årets begynnelse		6 737 088	5 066 652
<b>= Kontantbeholdning ved årets utgang</b>		<b>7 116 513</b>	<b>10 651 761</b>
<b>Kontantbeholdning mv framkommer slik:</b>			
Kontanter og bankinnskudd ved årets utgang		7 116 513	6 737 088
<b>= Beholdning av kontanter mv ved årets utgang</b>		<b>7 116 513</b>	<b>6 737 088</b>



Årsregnskap for  
**VESTERAALENS INVEST AS**

998190746

Regnskapsår  
01.01.2024 - 31.12.2024



VESTERAALENS INVEST AS  
998 190 746

## Resultatregnskap

	Note	2024	2023
<b>Driftskostnader</b>			
Avskrivning på varige driftsmidler og immaterielle eiendeler		0	-11 499
Annen driftskostnad		-297 935	-1 087 488
<b>Sum driftskostnader</b>		<b>-297 935</b>	<b>-1 098 987</b>
<b>Driftsresultat</b>		<b>-297 935</b>	<b>-1 098 987</b>
<b>Finansinntekter</b>			
Renteinntekt fra foretak i samme konsern	1	6 276 686	10 469 364
Annen renteinntekt		0	99
<b>Sum finansinntekter</b>		<b>6 276 686</b>	<b>10 469 463</b>
<b>Finanskostnader</b>			
Rentekostnad til foretak i samme konsern	1	-232 172	-58 657
Annen rentekostnad	2	-7 730 551	-5 952 727
Annen finanskostnad		0	-9 567 119
<b>Sum finanskostnader</b>		<b>-7 962 724</b>	<b>-15 578 502</b>
<b>Netto finans</b>		<b>-1 686 038</b>	<b>-5 109 039</b>
<b>Resultat før skattekostnad</b>		<b>-1 983 973</b>	<b>-6 208 026</b>
Skattekostnad	3, 4	440 619	-483 836
<b>Årsresultat</b>		<b>-1 543 354</b>	<b>-6 691 862</b>
<b>Overføringer</b>			
Annen egenkapital		-1 543 354	-6 691 862
<b>Sum overføringer</b>		<b>-1 543 354</b>	<b>-6 691 862</b>



VESTERAALENS INVEST AS  
998 190 746

### Balanse

	Note	31.12.2024	31.12.2023
<b>EIENDELER</b>			
<b>Anleggsmidler</b>			
<b>Immaterielle eiendeler</b>			
Utsatt skattefordel	4	440 619	0
<b>Sum immaterielle eiendeler</b>		<b>440 619</b>	<b>0</b>
<b>Finansielle anleggsmidler</b>			
Investeringer i annet foretak i samme konsern	1, 2, 5	285 587 006	152 861 032
Lån til foretak i samme konsern	1, 2	178 776 373	62 809 179
Investeringer i tilknyttet selskap	6	2 158 966	0
Investeringer i aksjer og andeler	6	8 000 000	8 000 000
<b>Sum finansielle anleggsmidler</b>		<b>474 522 345</b>	<b>223 670 211</b>
<b>Sum anleggsmidler</b>		<b>474 962 964</b>	<b>223 670 211</b>
<b>Omløpsmidler</b>			
<b>Fordringer</b>			
Kortsiktige konsernfordringer	1, 2	4 038 888	142 436 478
<b>Sum fordringer</b>		<b>4 038 888</b>	<b>142 436 478</b>
<b>Bankinnskudd, kontanter og lignende</b>			
Bankinnskudd, kontanter og lignende	7	7 116 513	6 737 088
<b>Sum bankinnskudd, kontanter og lignende</b>		<b>7 116 513</b>	<b>6 737 088</b>
<b>Sum omløpsmidler</b>		<b>11 155 401</b>	<b>149 173 566</b>
<b>SUM EIENDELER</b>		<b>486 118 365</b>	<b>372 843 777</b>




VESTERAALENS INVEST AS  
998 190 746

## Balanse

	Note	31.12.2024	31.12.2023
<b>EGENKAPITAL OG GJELD</b>			
<b>Egenkapital</b>			
<b>Innskutt egenkapital</b>			
Aksjekapital	8, 9	66 895 800	66 895 800
Overkurs	9	166 326 413	166 326 413
Annen innskutt egenkapital	9	-10 000	-10 000
<b>Sum innskutt egenkapital</b>		<b>233 212 213</b>	<b>233 212 213</b>
<b>Opptjent egenkapital</b>			
Annen egenkapital	9	29 098 875	30 642 229
<b>Sum opptjent egenkapital</b>		<b>29 098 875</b>	<b>30 642 229</b>
<b>Sum egenkapital</b>		<b>262 311 089</b>	<b>263 854 443</b>
<b>Gjeld</b>			
<b>Annen langsiktig gjeld</b>			
Gjeld til kredittinstitusjoner	2	150 000 000	19 384 614
Øvrig langsiktig gjeld	2	5 000 000	20 000 000
<b>Sum annen langsiktig gjeld</b>		<b>155 000 000</b>	<b>39 384 614</b>
<b>Kortsiktig gjeld</b>			
Gjeld til kredittinstitusjoner	2	58 624 870	63 075 283
Leverandørgjeld		14 259	31 324
Kortsiktig konserngjeld	1	9 992 490	6 378 886
Annen kortsiktig gjeld		175 658	119 228
<b>Sum kortsiktig gjeld</b>		<b>68 807 276</b>	<b>69 604 721</b>
<b>Sum gjeld</b>		<b>223 807 276</b>	<b>108 989 335</b>
<b>SUM EGENKAPITAL OG GJELD</b>		<b>486 118 365</b>	<b>372 843 777</b>

  
Kay-Hugo Hanssen (Mar 25, 2025 16:27 GMT+1)

Kay-Hugo Hanssen  
styrets leder

  
Ole Kristian Kjellbakk (Mar 25, 2025 17:27 GMT+1)

Ole Kristian Kjellbakk  
styremedlem



Eivind Martin Simonsen  
styremedlem

  
Arne Roald Heggelund-Larssen (Mar 25, 2025 16:31 GMT+1)

Arne Roald Heggelund-Larssen  
styremedlem

  
Ane Nordahl Carlsen (Mar 25, 2025 16:07 GMT+1)

Ane Nordahl Carlsen  
styremedlem / daglig leder



VESTERAALENS INVEST AS  
998 190 746

## Noter

### Regnskapsprinsipper

Årsregnskapet er satt opp i samsvar med regnskapsloven og god regnskapsskikk, herunder norske regnskapsstandarder.

#### Klassifisering av balanseposter

Eiendeler bestemt til varig eie og bruk klassifiseres som anleggsmidler. Eiendeler som er tilknyttet varekretsløpet, klassifiseres som omløpsmidler. Fordringer klassifiseres som omløpsmidler hvis de skal tilbakebetales i løpet av ett år. For gjeld legges samme kriterier til grunn for å skille mellom langsiktig og kortsiktig gjeld. Første års avdrag på langsiktig gjeld og langsiktige fordringer klassifiseres likevel ikke som kortsiktig gjeld eller omløpsmiddel.

#### Anskaffelseskost

Anskaffelseskost for eiendelen omfatter kjøpesummen for eiendelen med fradrag for rabatter o.l. og med tillegg for direkte kjøpsutgifter som frakt, toll, ikke refunderbare offentlige avgifter og andre direkte utgifter til anskaffelsen.

#### Inntektsføring

Inntektsføring ved salg av varer skjer på leveringstidspunktet. Tjenester inntektsføres i takt med utførelsen. Andelen av salgsinntekter som knytter seg til fremtidige serviceytelser, balanseføres som uopptjent inntekt ved salget og inntektsføres deretter i takt med levering av ytelsene.

#### Varige driftsmidler

Tomter avskrives ikke. Andre varige driftsmidler balanseføres og avskrives lineært over driftsmidlenes forventede utnyttbare levetid. Når det senere er en indikasjon på at levetiden til et driftsmiddel avviker fra det som er lagt til grunn ved anskaffelsen, og avviket er betydelig, endres avskrivningsplanen, og gjenværende balanseført verdi fordeles over det nye estimatet på levetid. Vedlikehold av driftsmidlene kostnadsføres, mens påkostninger og forbedringer tillegges kostpris på driftsmiddelet og avskrives i takt med driftsmiddelet. Det betyr blant annet at ved kjøp av brukt driftsmiddel trekkes skillet mellom vedlikehold og påkostning/forbedring i forhold til driftsmiddelets stand på anskaffelsestidspunktet. Levetid for driftsmidler fremkommer av de avskrivningssatsene som er angitt i noteopplysninger om varige driftsmidler.

Leide (leasede) driftsmidler balanseføres som driftsmiddel hvis leiekontrakten anses som finansiell.

#### Nedskrivning av anleggsmidler

Ved indikasjon på at balanseført verdi av et anleggsmiddel er høyere enn virkelig verdi, foretas det test av verdifall. Testen foretas for det laveste nivå av anleggsmiddel som har selvstendige kontantstrømmer. Hvis balanseført verdi er høyere enn både salgsverdi og bruksverdi, foretas et nedskrivning til det høyeste av salgsverdi og gjenvinnbart beløp.

Tidligere nedskrivninger reverseres hvis forutsetningene for nedskrivningen ikke lenger er tilstede, med unntak for tidligere nedskrivning av goodwill.

#### Aksjer i datterselskap

Datterselskap er selskap der morselskapet har kontroll, og dermed bestemmende innflytelse på enhetens finansielle og operasjonelle strategi, normalt ved å eie mer enn halvparten av den stemmeberettigede kapitalen. Oversikt over selskap som er datterselskap er angitt i nummerert note til regnskapet.

Aksjer i datterselskaper vurderes etter kostmetoden i selskapsregnskapet. Kostprisen økes når morselskapet tilfører datterselskapet økt egenkapital ved kapitalutvidelse, eller når det gis konsernbidrag fra morselskapet til datterselskapet. Mottatt utbytte og konsernbidrag resultatføres i utgangspunktet som inntekt, men bare i den



## VESTERAALENS INVEST AS

998 190 746

grad mottatt utbytte og konsernbidrag ikke i vesentlig grad overstiger vår andel av opptjent egenkapital i selskapet i vår eiertid. Mottatt utbytte som etter denne vurderingen ikke blir inntektsført, vil føres som en reduksjon av anskaffelseskost. Morselskapet regnskapsfører utbytte og konsernbidrag det samme året som datterselskapet avsetter beløpet.

### Andre anleggsaksjer og andeler

Aksjene vurderes til laveste verdi av historisk kostpris og antatt salgsverdi.

### Fordringer

Kundefordringer føres opp i balansen etter fradrag for avsetning til forventet tap. Avsetning for tap foretas etter en individuell vurdering av de vesentligste kundefordringene. I tillegg beregnes en avsetning som skal dekke påregnelig tapsrisiko. Ved den individuelle vurderingen anses utsettelse og mangler ved betalinger, og eventuelle andre kjente opplysninger om at en kunde har økonomiske problemer, som indikatorer på at det må avsettes for tap.

Andre fordringer, både omløpsfordringer og anleggsfordringer, føres opp til det laveste av pålydende og virkelig verdi. Virkelig verdi er nåverdien av fremtidige innbetalinger. Det foretas likevel ikke neddiskontering når effekten av neddiskontering er uvesentlig for regnskapet. Avsetning til tap vurderes på samme måte som for kundefordringer.

### Gjeld

Gjeld balanseføres til nominelt gjeldsbeløp.

### Skatter

Skattekostnaden i resultatregnskapet omfatter både periodens betalbare skatt og endring i utsatt skatt. Utsatt skatt beregnes på grunnlag av de midlertidige forskjellene som eksisterer mellom regnskapsmessige og skattemessige verdier, og eventuelt ligningsmessig underskudd til framføring, ved utgangen av regnskapsåret. Skatteøkende og skattereduserende midlertidige forskjeller som reverserer eller kan reversere i samme periode, utlignes. Utsatt skattefordel på netto skattereduserende forskjeller og underskudd til framføring som ikke kan utlignes, balanseføres i den grad skattefordelen antas å kunne utnyttes gjennom framtidig skattepliktig inntekt. Oppføring av utsatt skattefordel på netto skattereduserende forskjeller som ikke er utlignet, og underskudd til framføring, begrunnes med antatt framtidig inntjening. Utsatt skatt og utsatt skattefordel som kan balanseføres, oppføres netto i balansen. Utsatt skatt og utsatt skattefordel er beregnet med skattesatsen ved utgangen av regnskapsåret, som er 22,00%.

Skatt på avgitt konsernbidrag som føres som økt kostpris på aksjer i datterselskap, og skatt på mottatt konsernbidrag som føres som reduksjon av balanseført beløp på investeringer i datterselskap, føres direkte mot skatt i balansen (mot betalbar skatt dersom konsernbidraget har virkning på betalbar skatt, og mot utsatt skatt hvis konsernbidraget har virkning på utsatt skatt). Utsatt skatt både i selskapsregnskapet og i konsernregnskapet balanseføres til nominell verdi.

### Garantier og reklamasjoner

Avsetning til forventede garantiarbeider knyttet til avsluttede salg vurderes til antatt kostnad for slikt arbeid. Estimater beregnes med utgangspunkt i historiske tall for garantiarbeider, men korrigert for forventede avvik på grunn av for eksempel endringer i kvalitetssikringsrutiner og endringer i produktspekter. Avsetningen føres opp under "Annen kortsiktig gjeld" og endringen i avsetningen kostnadsføres.

### Utenlandsk valuta

Fordringer og gjeld i utenlandsk valuta vurderes etter kursen ved regnskapsårets slutt. Kursgevinster og kurstap klassifiseres som finansposter.

### Kontantstrømoppstilling

Kontantstrømoppstillingen utarbeides etter den indirekte metoden. Kontanter og kontantekvivalenter omfatter kontanter og bankinnskudd.



VESTERAALENS INVEST AS  
998 190 746

## Antall årsverk

Selskapet har ikke hatt ansatte i løpet av regnskapsåret.

## Note 1 - Konsern, tilknyttet selskap m.v.

### Fordringer

	2024	2023
Samlet beløp som gjelder foretak i samme konsern	182 815 261	205 245 657

### Kortsiktig gjeld

	2024	2023
Samlet beløp som gjelder foretak i samme konsern	9 992 490	4 179 631

### Mer om tilknyttet selskap/datterselskap

Det er opprettet en konsernkontoordning i bank, der innehaver av hovedkonto er morselskapet Vesteraalens Invest AS. Datterselskapenes bankkontoer er underkontoer av denne, og deres andel av saldo føres som mellomværende med morselskap. Saldo på hovedkonto i Vesteraalens Invest AS tilsvarer netto av samlet innskudd og trekk for alle underkontoene.

## Note 2 - Spesifisering av pantstillelser og garantier

Spesifikasjon	2024	2023
Gjeld til kredittinstitusjoner	208 624 860	58 624 860
Øvrig gjeld	5 000 000	20 000 000
<b>Sum gjeld</b>	<b>213 624 860</b>	<b>78 624 860</b>
Balanseført verdi av eiendeler pantsatt for egen gjeld	468 402 267	151 095 613
<b>Sum balanseført verdi</b>	<b>468 402 267</b>	<b>151 095 613</b>

### Mer om pantstillelser og garantier

Gjeld til kredittinstitusjoner: Kr 58 611 982 vedrører konsernkontoordningen. Saldo tilsvarer netto av samlet innskudd og trekk for alle underkontoene i konsernet.

Pantsatte eiendeler: aksjer i datterselskapene Vesteraalens AS, Vesteraalens Hermetikkfabrikk AS og Vesteraalens Kystfiske AS.

Eiendommer, driftstilbehør, varelager og fordringer eiet av datterselskap er stilt som krysspant for gjeld som Vesteraalens Invest AS har til kredittinstitusjoner

Øvrig gjeld er ikke pantsatt.



VESTERAALENS INVEST AS  
998 190 746

## Note 3 - Spesifisering av skatt

<b>Skattekostnad</b>	<b>2024</b>	<b>2023</b>
Betalbar skatt på alminnelig inntekt	0	483 836
+/- Endringer i utsatt skatt/utsatt skattefordel	-440 619	0
<b>Skattekostnad</b>	<b>-440 619</b>	<b>483 836</b>
<b>Skattepliktig inntekt</b>		
Resultat før skatt	-1 983 973	-6 208 026
Permanente forskjeller	0	9 567 119
+/- Endring i midlertidige forskjeller	-18 840	6 790
- Anvendelse av fremførbart underskudd	0	-1 166 627
+/- Mottatt/avgitt konsernbidrag	0	-2 199 256
<b>Skattepliktig inntekt</b>	<b>-2 002 813</b>	<b>0</b>
<b>Betalbar skatt i balansen</b>		
Betalbar skatt på årets resultat	0	483 836
Betalbar skatt på konsernbidrag	0	-483 836

## Note 4 - Midlertidige forskjeller - utsatt skatt/skattefordel

Utsatt skatt/utsatt skattefordel i balansen avsettes på grunnlag av forskjeller mellom regnskapsmessige og skattemessige verdier i henhold til norsk regnskapsstandard for skatt.

Midlertidige skatteøkende og skattereduserende forskjeller som kan utlignes er nettoført.

<b>Midlertidige forskjeller knyttet til:</b>	<b>01.01.2024</b>	<b>31.12.2024</b>	<b>Endring</b>
Anleggsmidler	-18 840	0	-18 840
Fremførbart underskudd	0	-2 002 813	2 002 813
<b>Netto forskjeller</b>	<b>-18 840</b>	<b>-2 002 813</b>	<b>1 983 973</b>
Skattereduserende forskjeller som ikke kan utlignes	18 840	0	18 840
<b>Sum midlertidige forskjeller som påvirker betalbar skatt</b>	<b>0</b>	<b>-2 002 813</b>	<b>2 002 813</b>
<b>Utsatt skattefordel 31.12.2024 basert på 22 %</b>	<b>0</b>	<b>-440 619</b>	<b>440 619</b>

## Note 5 - Aksjer konsern

Selskapet har aksjer i følgende datterselskaper: (tall i 1 000)

<b>Datterselskap, kontorsted</b>	<b>Eierandel %</b>	<b>Stemmerett %</b>	<b>Årsresultat siste år</b>	<b>Balanseført EK siste år</b>
Vesteraalens AS, Sortland	100	100	49 650	143 984
Vesteraalens Hermetikfabrik AS, Sortland	100	100	15 654	19 831
Vesteraalens Kystfiske AS, Sortland	100	100	2 927	-13 531



VESTERAALENS INVEST AS  
998 190 746

## Note 6 - Aksjer og andeler

Aksjer i Fram Seafood AS 8 000 000

Tilknyttet selskap, kontorsted	Eierandel i %	Stemmerett i %	Årsresultat siste år (tall i 1000)	Balanseført EK siste år (tall i 1 000)
Liholmen Produksjon AS, Båtsfjord	50	50	370	4 318

Da regnskap for 2024 ikke er ferdigstilt for Liholmen Produksjon AS er regnskapstall for dette selskap fra 2023.

## Note 7 - Bankinnskudd

	31.12.2024
I posten for bankinnskudd inngår egen konto for bundne skattetrekksmidler med Skyldig skattetrekk	0
I tillegg inngår ytterligere bundet beløp på	5 000 000

### Mer om bankinnskudd

Bundet beløp gjelder garanti til nedbetaling av lån

## Note 8 - Aksjekapital

Aksjeklasse	Antall aksjer	Aksjenes pålydende	Bokført verdi
Ordinære	445 972	150	66 895 800
Aksjonærer	Antall aksjer	Eierandel %	Aksjeklasse
Ems Consult AS	68 000	15,25	Ordinære
Nyhamn AS	64 866	14,54	Ordinære
AH Gruppen AS	59 185	13,27	Ordinære
Grafo AS	54 676	12,26	Ordinære
Olli Invest AS	47 625	10,68	Ordinære
Kræmer Invest AS	41 566	9,32	Ordinære
Investinor Nord-Norge AS	30 667	6,88	Ordinære
Stein Tore Gustavsen AS	30 000	6,73	Ordinære
Financial Business Invest Aps	13 670	3,07	Ordinære
Øvrige	35 717	8,01	Ordinære
<b>Totalt antall aksjer</b>	<b>445 972</b>	<b>100</b>	

### Mer om aksjer og aksjonærer

Selskapets styre har eierandeler gjennom følgende eierskap:

Eivind Martin Simonsen - aksjonær i EMS Consult AS

Kay-Hugo Hansen - aksjonær i EKHA AS

Ole Kristian Kjellbakk - aksjonær i Nyhamn AS

Ane Nordahl Carlsen - aksjonær i Grafo AS



VESTERAALENS INVEST AS  
998 190 746

**Note 9 - Egenkapital**

	<b>Aksjekapital</b>	<b>Overkurs</b>	<b>Annen innsk. EK</b>	<b>Opptjent egenkapital</b>	<b>Sum</b>
Egenkapital 31.12.2023	66 895 800	166 326 413	-10 000	30 642 229	263 854 443
Årsresultat	0	0	0	-1 543 354	-1 543 354
<b>Egenkapital 31.12.2024</b>	<b>66 895 800</b>	<b>166 326 413</b>	<b>-10 000</b>	<b>29 098 875</b>	<b>262 311 089</b>



# Årsoppgjør 2024 - VESTERAALENS INVEST AS (21.03.2025 11\_05)

Final Audit Report

2025-03-26


Created:	2025-03-25
By:	Kjell Olav Duås (kjell.olav@vesteraalens.com)
Status:	Signed
Transaction ID:	CBJCHBCAABAA1mTP2GTtz4UxtfUm0_mczngnkvTXiccG


## "Årsoppgjør 2024 - VESTERAALENS INVEST AS (21.03.2025 11\_05)" History


- Document created by Kjell Olav Duås (kjell.olav@vesteraalens.com)  
2025-03-25 - 3:13:23 PM GMT
- Document emailed to Kay - Hugo Hanssen (kay.hugo.hanssen@kraemer.no) for signature  
2025-03-25 - 3:13:28 PM GMT
- Document emailed to Ole Kristian Kjellbakk (ole@framseafood.no) for signature  
2025-03-25 - 3:13:28 PM GMT
- Document emailed to Ane Nordahl Carlsen (ane.nordahl.carlsen@gmail.com) for signature  
2025-03-25 - 3:13:29 PM GMT
- Document emailed to Eivind Martin Simonsen (eivind.m.simonsen@gmail.com) for signature  
2025-03-25 - 3:13:29 PM GMT
- Document emailed to Arne Roald Heggelund - Larssen (arneroald@ah-gruppen.no) for signature  
2025-03-25 - 3:13:29 PM GMT
- Email viewed by Arne Roald Heggelund - Larssen (arneroald@ah-gruppen.no)  
2025-03-25 - 3:17:09 PM GMT
- Document e-signed by Arne Roald Heggelund - Larssen (arneroald@ah-gruppen.no)  
Signature Date: 2025-03-25 - 3:17:47 PM GMT - Time Source: server
- Email viewed by Kay - Hugo Hanssen (kay.hugo.hanssen@kraemer.no)  
2025-03-25 - 3:27:09 PM GMT
- Document e-signed by Kay - Hugo Hanssen (kay.hugo.hanssen@kraemer.no)  
Signature Date: 2025-03-25 - 3:27:46 PM GMT - Time Source: server








 Email viewed by Ole Kristian Kjellbakk (ole@framseafood.no)  
2025-03-25 - 4:26:27 PM GMT


 Document e-signed by Ole Kristian Kjellbakk (ole@framseafood.no)  
Signature Date: 2025-03-25 - 4:27:32 PM GMT - Time Source: server

 Email viewed by Ane Nordahl Carlsen (ane.nordahl.carlsen@gmail.com)  
2025-03-25 - 6:06:48 PM GMT

 Document e-signed by Ane Nordahl Carlsen (ane.nordahl.carlsen@gmail.com)  
Signature Date: 2025-03-25 - 6:07:32 PM GMT - Time Source: server

 Email viewed by Eivind Martin Simonsen (eivind.m.simonsen@gmail.com)  
2025-03-26 - 1:00:03 PM GMT

 Document e-signed by Eivind Martin Simonsen (eivind.m.simonsen@gmail.com)  
Signature Date: 2025-03-26 - 1:00:42 PM GMT - Time Source: server

 Agreement completed.  
2025-03-26 - 1:00:42 PM GMT



Årsregnskap for  
**Vesteraalens Invest konsern AS**

998190746

Regnskapsår  
01.01.2024 - 31.12.2024



Vesteraalens Invest konsern AS  
998 190 746

## Resultatregnskap

	Note	2024	2023
<b>Driftsinntekter</b>			
Salgsinntekt	1	165 155 004	135 235 140
Annen driftsinntekt	1	2 812 558	13 115 115
<b>Sum driftsinntekter</b>		<b>167 967 562</b>	<b>148 350 255</b>
<b>Driftskostnader</b>			
Endring i beholdning av varer under tilvirkning og ferdig tilvirkede varer		9 512 250	16 332 649
Varekostnad		-76 558 928	-82 208 658
Lønnskostnad	2, 3	-24 831 535	-25 170 595
Avskrivning på varige driftsmidler og immaterielle eiendeler	4	-14 738 328	-21 822 211
Nedskrivning av varige driftsmidler og immaterielle eiendeler	4	0	-23 048 099
Annen driftskostnad	2, 3	-26 106 079	-27 310 635
<b>Sum driftskostnader</b>		<b>-132 722 620</b>	<b>-163 227 549</b>
<b>Driftsresultat</b>		<b>35 244 942</b>	<b>-14 877 294</b>
<b>Finansinntekter</b>			
Annen renteinntekt	5	79 153	161 303
Annen finansinntekt	5	2 625 063	1 588 582
<b>Sum finansinntekter</b>		<b>2 704 217</b>	<b>1 749 885</b>
<b>Finanskostnader</b>			
Annen rentekostnad	5	-16 018 206	-14 465 783
Annen finanskostnad	5	-1 412 735	-11 796 986
<b>Sum finanskostnader</b>		<b>-17 430 941</b>	<b>-26 262 769</b>
<b>Netto finans</b>		<b>-14 726 724</b>	<b>-24 512 884</b>
<b>Resultat før skattekostnad</b>		<b>20 518 218</b>	<b>-39 390 178</b>
Skattekostnad	6, 7	43 263 354	0
<b>Årsresultat</b>		<b>63 781 573</b>	<b>-39 390 178</b>
<b>Overføringer</b>			
Annen egenkapital		0	-8 990 442
Udekket tap		63 781 573	-30 399 737
<b>Sum overføringer</b>		<b>63 781 573</b>	<b>-39 390 178</b>



Vesteraalens Invest konsern AS  
998 190 746

### Balanse

	Note	31.12.2024	31.12.2023
<b>EIENDELER</b>			
<b>Anleggsmidler</b>			
<b>Immaterielle eiendeler</b>			
Konsesjoner, patenter, lisenser, varemerker ol.	4	16 000 000	16 000 000
Utsatt skattefordel	6, 7	43 263 354	0
<b>Sum immaterielle eiendeler</b>		<b>59 263 354</b>	<b>16 000 000</b>
<b>Varige driftsmidler</b>			
Tomter, bygninger og annen fast eiendom	4, 8	142 138 241	145 423 140
Maskiner og anlegg	4, 8	107 669 287	100 084 439
Driftsløsøre, inventar, verktøy, kontormaskiner, ol.	4, 8	390 919	448 306
<b>Sum varige driftsmidler</b>		<b>250 198 447</b>	<b>245 955 885</b>
<b>Finansielle anleggsmidler</b>			
Investeringer i annet foretak i samme konsern		0	0
Investeringer i tilknyttet selskap	9	1 700 000	1 700 000
Lån til tilknyttet selskap og felles kontrollert virksomhet	9	6 712 601	9 554 293
Investeringer i aksjer og andeler	9	8 000 000	8 000 001
Andre langsiktige fordringer		10 000	10 000
<b>Sum finansielle anleggsmidler</b>		<b>16 422 601</b>	<b>19 264 294</b>
<b>Sum anleggsmidler</b>		<b>325 884 402</b>	<b>281 220 179</b>
<b>Omløpsmidler</b>			
<b>Varer</b>			
Varer	10	48 478 151	38 929 085
<b>Sum varer</b>	8	<b>48 478 151</b>	<b>38 929 085</b>
<b>Fordringer</b>			
Kundefordringer	8	22 317 688	24 566 555
Andre kortsiktige fordringer		2 528 317	638 344
<b>Sum fordringer</b>		<b>24 846 005</b>	<b>25 204 899</b>
<b>Bankinnskudd, kontanter og lignende</b>			
Bankinnskudd, kontanter og lignende	11	8 069 809	7 836 864
<b>Sum bankinnskudd, kontanter og lignende</b>		<b>8 069 809</b>	<b>7 836 864</b>
<b>Sum omløpsmidler</b>		<b>81 393 965</b>	<b>71 970 849</b>
<b>SUM EIENDELER</b>		<b>407 278 368</b>	<b>353 191 027</b>



Vesteraalens Invest konsern AS  
998 190 746

## Balanse

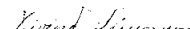
	Note	31.12.2024	31.12.2023
<b>EGENKAPITAL OG GJELD</b>			
<b>Egenkapital</b>			
<b>Innskutt egenkapital</b>			
Aksjekapital	12, 13	66 895 800	66 895 800
Overkurs	13	166 326 413	166 326 413
Annen innskutt egenkapital	13	-10 000	-10 000
<b>Sum innskutt egenkapital</b>		<b>233 212 213</b>	<b>233 212 213</b>
<b>Opptjent egenkapital</b>			
Udekket tap	13	-53 374 257	-117 155 827
<b>Sum opptjent egenkapital</b>		<b>-53 374 257</b>	<b>-117 155 827</b>
<b>Sum egenkapital</b>		<b>179 837 957</b>	<b>116 056 386</b>
<b>Gjeld</b>			
<b>Annen langsiktig gjeld</b>			
Gjeld til kredittinstitusjoner	8	150 000 000	133 013 652
Øvrig langsiktig gjeld	8	5 000 000	21 200 000
<b>Sum annen langsiktig gjeld</b>		<b>155 000 000</b>	<b>154 213 652</b>
<b>Kortsiktig gjeld</b>			
Gjeld til kredittinstitusjoner	8	58 624 870	67 863 620
Leverandørgjeld		8 979 055	8 694 998
Skyldige offentlige avgifter	11	1 330 053	1 807 588
Annen kortsiktig gjeld		3 506 433	4 554 782
<b>Sum kortsiktig gjeld</b>		<b>72 440 410</b>	<b>82 920 988</b>
<b>Sum gjeld</b>		<b>227 440 410</b>	<b>237 134 640</b>
<b>SUM EGENKAPITAL OG GJELD</b>		<b>407 278 367</b>	<b>353 191 027</b>

  
Kay - Hugo Hanssen (Mar 25, 2025 12:42 GMT+1)

Kay-Hugo Hanssen  
styrets leder

  
Ole Kristian Kjellbakk (Mar 25, 2025 13:06 GMT+1)

Ole Kristian Kjellbakk  
styremedlem



Eivind Martin Simonsen  
styremedlem

  
Arne Roald Heggelund - Larssen (Mar 25, 2025 13:41 GMT+1)

Arne Roald Heggelund-Larssen  
styremedlem

  
Ane Nordahl Carlsen (Mar 25, 2025 14:14 GMT+1)

Ane Nordahl Carlsen  
styremedlem / daglig leder



Vesteraalens Invest konsern AS  
998 190 746

## Noter

### Regnskapsprinsipper

#### Grunnleggende prinsipper – vurdering og klassifisering – andre forhold

Konsernregnskapet består av resultatregnskap, balanse, kontantstrømoppstilling og noteopplysninger, og er avlagt i samsvar med aksjelov, regnskapslov og god regnskapsskikk for mellomstore foretak i Norge.

Konsernregnskapet er basert på grunnleggende regnskapsprinsipp. Transaksjoner regnskapsføres til verdien av vederlaget på transaksjonstidspunktet. Inntekter resultatføres når de er opptjent, og kostnader sammenstilles med opptjente inntekter.

Regnskapsprinsippene utdypes nedenfor.

#### Konsolideringsprinsipper

##### *Konsoliderte selskap*

Konsernregnskapet omfatter de selskap hvor morselskapet Vesteraalens Invest AS og datterselskapet Vesteraalens AS, samt døtre av Vesteraalens AS som er Vesteraalens Hermetikfabrik AS og Vesteraalen Kystfiske AS, direkte eller indirekte har bestemmende innflytelse.

Bestemmende innflytelse anses å foreligge når en direkte eller indirekte har eier mer enn 50 % av den stemmeberettigede kapital. Konsernregnskapet viser selskapenes økonomiske stilling, resultat av årets virksomhet og kontantstrømmer som en samlet økonomisk enhet. Selskap som eies midlertidig konsolideres ikke. Nyervervede datterselskap medtas fra det tidspunkt bestemmende innflytelse oppnås, og avhendede datterselskap medtas frem til avhendelsestidspunktet. Det er anvendt helhetlige regnskapsprinsipper for alle selskap som inngår i konsernet.

Ved trinnvise kjøp av eierandeler legges verdien av eiendeler og gjeld ved tidspunktet for etablering av konsernforholdet til grunn. Senere kjøp av eierandeler i eksisterende datterselskap, vil ikke påvirke vurderingen av eiendeler og gjeld, med unntak av merverdi i form av goodwill som analyseres ved hvert kjøp.

##### *Eliminering av interne transaksjoner*

Alle vesentlige transaksjoner og mellomværende mellom selskaper i konsernet er eliminert.

##### *Eliminering av eierandeler i datterselskap*

Eierandeler i datterselskaper er eliminert i konsernregnskapet etter oppkjøpsmetoden. Forskjellen mellom kostpris for eierandelene og bokført verdi av netto eiendeler på oppkjøpstidspunktet analyseres og henføres til de enkelte balanseposter i henhold til reell verdi. Eventuell ytterligere merpris som skyldes forventninger om fremtidig inntjening, aktiveres som goodwill og avskrives i resultatregnskapet i takt med de underliggende forhold og forventet økonomisk levetid.

##### *Minoritetsinteresser*

Minoritetsinteressenes andel i de ulike konsernselskapenes resultat etter skatt og egenkapital, er vist som egne poster i resultatregnskapet og balansen.

##### *Behandling av tilknyttede selskap*

Med tilknyttede selskap menes selskap der konsernet har en eierandel på 20 – 50 %, hvor investeringen er av langvarig og strategisk karakter, og hvor konsernet kan utøve en vesentlig innflytelse. Tilknyttede selskap innarbeides etter kostmetoden iht. unntaket for små foretak. I balansen er aksjene i tilknyttede selskaper klassifisert som anleggsmidler.

#### Generelle prinsipper

Eierandeler/gjeld som knytter seg til varekretsløpet og poster som forfaller til betaling innen ett år etter balansedagen, er klassifisert som omløpsmidler/kortsiktig gjeld. Vurdering av omløpsmidler/kortsiktig gjeld skjer



## **Vesteraalens Invest konsern AS** **998 190 746**

til laveste/høyeste verdi av anskaffelseskost og virkelig verdi. Virkelig verdi er definert som antatt fremtidig salgspris redusert med forventede salgskostnader. Andre eiendeler er klassifisert som anleggsmidler. Vurdering av anleggsmidler skjer til anskaffelseskost. Anleggsmidler som forringes avskrives. Dersom det finner sted en verdiendring som ikke er forbigående, foretas det nedskrivning av anleggsmidlene. Tilsvarende prinsipper legges normalt til grunn for gjeldsposter.

Det er iht. god regnskapsskikk noen unntak fra de generelle vurderingsreglene. Disse unntakene er kommentert i de respektive noter. Ved anvendelse av regnskapsprinsipper og presentasjon av transaksjoner og andre forhold, legges det vekt på økonomiske realiteter, ikke bare juridisk form. Betingede tap som er sannsynlige og kvantifiserbare, kostnadsføres. Inndelingen i segmenter er basert på selskapets interne styrings- og rapporteringsformål, samt på risiko og inntjening. Det presenteres tall for virksomhetsområder. Tallene er avstemt mot selskapets resultat- og balanse.

## **Regnskapsprinsipper for vesentlige regnskapsposter** **Inntektsføringstidspunkt**

Inntekt resultatføres når den er opptjent. Inntektsføring skjer følgelig normalt på leveringstidspunktet ved salg av varer og tjenester. Driftsinntektene er fratrukket merverdiavgift, særavgifter, rabatter og fakturerte fraktkostnader.

## **Kostnadsføringstidspunkt/sammenstilling**

Utgifter sammenstilles med og kostnadsføres samtidig med de inntekter utgiftene kan henføres til. Utgifter som ikke kan henføres direkte til inntekter, kostnadsføres når de påløper. Ved omstrukturering og nedleggelse av virksomhet kostnadsføres samtlige utgifter knyttet til dette på beslutningstidspunktet.

## **Andre driftsinntekter (-kostnader)**

Vesentlige inntekter og kostnader som ikke har sammenheng med den ordinære virksomheten, klassifiseres som andre driftsinntekter og – kostnader. Poster som er uvanlige, uregelmessige og vesentlige klassifiseres som ekstraordinære.

## **Immaterielle eiendeler og varige driftsmidler** **Immaterielle eiendeler**

Immaterielle eiendeler for forventes å gi fremtidige inntekter, som goodwill i datterselskaper, patenter og konsesjoner, aktiveres. Avskrivninger beregnes lineært over eiendelenes økonomiske levetid. Utgifter forbundet med forskning og utvikling kostnadsføres løpende.

## **Varige driftsmidler**

Varige driftsmidler føres i balansen til anskaffelseskost, fratrukket akkumulerte av- og nedskrivninger. Dersom den virkelige verdien av et driftsmiddel er lavere enn bokført verdi, og dette skyldes årsaker som ikke antas å være forbigående, skrives driftsmidlet ned til virkelig verdi. Utgifter forbundet med normalt vedlikehold og reparasjoner blir løpende kostnadsført. Utgifter ved større utskiftninger og fornyelser som øker driftsmidlenes levetid vesentlig, aktiveres.

Et driftsmiddel anses som varig dersom det har en økonomisk levetid på over 3 år, samt en kostpris på over kr 15 000. renter som knytter seg til anlegg under oppføring blir aktivert som en del av kostprisen. Operasjonell leasing kostnadsføres som vanlig leiekostnad, og klassifiseres som ordinær driftskostnad.

## **Avskrivninger**

Ordinære avskrivninger er beregnet lineært over driftsmidlenes økonomiske levetid med utgangspunkt i historisk kostpris. Tilsvarende prinsipper legges til grunn for immaterielle eiendeler. Avskrivningene er klassifisert som ordinære driftskostnader.

## **Finansielle eiendeler**

Behandling av datterselskap og tilknyttede selskap



Vesteraalens Invest konsern AS  
998 190 746

Investeringer i datterselskap og tilknyttede selskap er vurdert etter kostmetoden i de enkelte selskapsregnskap.

## **Pensjoner**

De selskapene i konsernet som har ansatte, har opprettet obligatorisk tjenstepensjon. Dette er en innskuddsordning, hvor innbetalt premie kostnadsføres. Det er ikke pensjonsrelaterte poster i balansen.

## **Finansielle omløpsmidler, aksjer, obligasjoner og andre verdipapirer**

Aksjer er klassifisert på basis av investeringenes motiv. Finansielt motiverte investeringer er klassifisert som omløpsmidler, mens strategiske investeringer er klassifisert som anleggsmidler. Omløpsaksjer som inngår i en handelsportefølje, er vurdert etter porteføljeprinsippet (laveste verdi av sum kostpris og sum virkelig verdi av porteføljen). Obligasjoner og andre kortsiktige verdipapirer verdsettes til det laveste av anskaffelseskost og virkelig verdi ved årsskiftet. For aksjer som er klassifisert som anleggsmidler foretas nedskrivning til virkelig verdi i de tilfeller det er oppstått et betydelig verdifall som ikke er av forbigående art.

## **Øvrige balanseposter**

### **Varelager og varekostnad**

Beholdninger av varer vurderes til det laveste av kostpris etter «først inn – først ut» prinsippet og antatt salgspris. Kostpris for tilvirkede varer er direkte materialer, direkte lønn samt andel av indirekte tilvirkningskostnader, mens kostpris for innkjøpte varer er anskaffelseskost. Årets varekostnad består av kostpris solgte varer med tillegg av årets endring av nedskrivning i samsvar med god regnskapsskikk.

### **Fordringer**

Fordringer er oppført til pålydende med fradrag for forventet tap.

### **Utsatt skatt/skattefordel og skattekostnad**

Utsatt skatt og utsatt skattefordel beregnes på bakgrunn av midlertidige forskjeller mellom regnskapsmessige og skattemessige verdier ved utgangen av regnskapsåret. Ved beregningen benyttes nominell skattesats. Positive og negative forskjeller vurderes mot hverandre innenfor samme tidsintervall. Visse poster vurderes likevel særskilt, herunder merverdier ved oppkjøp og pensjonsforpliktelser. Netto utsatt skattefordel balanseføres i den grad det er sannsynlig at denne kan bli nyttiggjort. Årets skattekostnad består av betalbar skatt, og endringer i utsatt skatt/utsatt skattefordel.

## **Øvrige forhold**

### **Kontantstrømoppstilling**

Kontantstrømoppstillingen er utarbeidet etter den indirekte metoden. *Kontanter og kontantekvivalenter* omfatter kontanter, bankinnskudd og andre kortsiktige, likvide plasseringer som umiddelbart og med uvesentlig kursrisiko kan konverteres til kjente kontantbeløp og med forfallsdato kortere enn tre måneder fra anskaffelsesdato.

### **Virkning av endring av regnskapsprinsipp; tidligere års feil; sammenligningstall**

Tidligere års feil korrigeres direkte mot egenkapitalen, forutsatt at posten er vesentlig. Netto positive endringer i mer-/mindreverdier i balanseførte identifiserbare eiendeler og gjeld mellom tidligere kjøp og konserndannelsesstidspunktet, føres direkte mot konsernets egenkapital (kongruensunntak).



Vesteraalens Invest konsern AS  
998 190 746

## Note 1 - Segmentinformasjon

Virksomhetsområder	Matproduksjon	Fiskeolje	Annen inntekt	Totalt
Sum driftsinntekter	59 697 249	105 457 755	2 812 558	<b>167 967 562</b>

Geografiske områder	Matproduksjon	Fiskeolje	Annen inntekt	Totalt
Norge	59 697 249	46 165 814	2 812 558	<b>108 675 621</b>
Kina/USA/Europa		59 291 941		<b>59 291 941</b>

## Note 2 - Lønnskostnader, ansatte og andre godtgjørelser

Lønnskostnader mm.	2024	2023
Lønninger	21 527 452	21 666 802
Arbeidsgiveravgift	1 222 997	1 207 329
Pensjonskostnader	1 691 240	1 912 847
Andre ytelser	389 847	383 617
<b>Sum lønnskostnader</b>	<b>24 831 535</b>	<b>25 170 595</b>
Gjennomsnittlig antall ansatte	48	48

Ingen ansatte i morselskapet, det er av den grunn ikke etablert tjenstepensjonsordning etter lov om obligatorisk tjenstepensjon. Det er ikke gitt sikkerhetsstillelse til daglig leder, styreleder eller andre nærstående parter i konsernet.

Honorarer til revisor	2024	2023
Revisjon	348 408	569 038
Annen bistand	13 596	80 195
<b>Sum</b>	<b>362 004</b>	<b>649 233</b>

## Note 3 - Ytelser til ledende personer

### Mer om ytelser til daglig leder

Det er ingen ansatte i morselskapet.

Det er ikke gitt sikkerhetsstillelse til daglig leder, styreformann eller andre nærstående parter i konsernet.

Ledende person	Lønn	Pensjonsutgifter	Annen godtgjørelse
Honorar til selskap eiet av styremedlem	0	0	325 000
<b>Total ytelser til andre ledende personer</b>	<b>0</b>	<b>0</b>	<b>325 000</b>



Vesteraalens Invest konsern AS  
998 190 746

## Note 4 - Varige driftsmidler/anleggsmidler

	Driftsløsøre, inventar o.l	Maskiner og anlegg	Tomter, bygninger og annen fast eiendom	Immaterielle eiendeler	Sum
<b>Varige driftsmidler</b>					
Anskaffelseskost pr 01.01	5 103	131 146	156 178	28 015	320 442
Tilgang i året	46	21 233	3 640	0	24 919
Avgang i året	0	-3 383	-2 555	0	-5 938
<b>Anskaffelseskost pr 31.12</b>	<b>5 149</b>	<b>148 996</b>	<b>157 263</b>	<b>28 015</b>	<b>339 423</b>
Akkumulert av- og nedskrivninger 01.01	-4 655	-31 062	-10 755	-12 015	-58 487
Akkumulert av- og nedskrivninger 31.12	-4 758	-41 327	-15 125	-12 015	-73 225
<b>Balanseført verdi pr 31.12</b>	<b>391</b>	<b>107 669</b>	<b>142 138</b>	<b>16 000</b>	<b>266 198</b>
Årets av- og nedskrivninger	103	10 265	4 370	0	14 738
Økonomisk levetid	5	10-15	30		
Avskrivningsplan	Lineær	Lineær	Lineær		

Mer om varige driftsmidler/anleggsmidler  
(tall i 1 000)

## Note 5 - Annen finansinntekt og -kostnad

	2024	2023
Annen renteinntekt	-79 153	-161 303
Agio	-2 625 063	-1 588 582
Annen finansinntekt	-458 966	0
<b>Sum</b>	<b>-3 163 183</b>	<b>-1 749 885</b>

	2024	2023
Annen rentekostnad	10 392 479	8 936 765
Renter kassekreditt og factoring	5 625 727	5 529 018
Valuta disagio kunder/leverandører	1 411 831	2 120 474
Andre finanskostnader	904	9 676 512
<b>Sum</b>	<b>17 430 941</b>	<b>26 262 769</b>

## Note 6 - Spesifisering av skatt

Skattekostnad	2024	2023
+/- Endringer i utsatt skatt/utsatt skattefordel	-43 263 354	0
<b>Skattekostnad</b>	<b>-43 263 354</b>	<b>0</b>

Skattepliktig inntekt	2024	2023
Resultat før skatt	20 518 218	-39 390 178
Permanente forskjeller	-13 670	13 656 090
+/- Endring i midlertidige forskjeller	-6 991 860	16 568 857
- Anvendelse av fremførbart underskudd	-15 809 778	-5 652 820
<b>Skattepliktig inntekt</b>	<b>-2 297 090</b>	<b>-14 818 051</b>

## Note 7 - Midlertidige forskjeller - utsatt skatt/skattefordel

Utsatt skatt/utsatt skattefordel i balansen avsettes på grunnlag av forskjeller mellom regnskapsmessige og skattemessige verdier i henhold til norsk regnskapsstandard for skatt.

Midlertidige skatteøkende og skattereduserende forskjeller som kan utlignes er nettoført.

**Vesteraalens Invest konsern AS****998 190 746**

<b>Midlertidige forskjeller knyttet til:</b>	<b>01.01.2024</b>	<b>31.12.2024</b>	<b>Endring</b>
Anleggsmidler	-8 988 870	-1 942 439	-7 046 431
Gevinst- og tapskonto	394 898	315 918	78 980
Fremførbart underskudd	-210 834 866	-195 025 088	-15 809 778
<b>Netto forskjeller</b>	<b>-219 428 838</b>	<b>-196 651 609</b>	<b>-22 777 229</b>
Skattereduserende forskjeller som ikke kan utlignes	219 428 838	0	219 428 838
<b>Sum midlertidige forskjeller som påvirker betalbar skatt</b>	<b>0</b>	<b>-196 651 609</b>	<b>196 651 609</b>
<b>Utsatt skatt 31.12.2024 basert på %</b>	<b>0</b>	<b>-43 263 354</b>	<b>43 263 354</b>



Vesteraalens Invest konsern AS  
998 190 746

## Note 8 - Gjeld, sikkerhetsstillelser og garantiansvar

<b>Gjeld som forfaller til betaling mer enn fem år etter regnskapsårets slutt</b>	<b>2024</b>	<b>2023</b>
Gjeld til kredittinstitusjoner	100 000 000	69 294 371

<b>Opplysninger om lån fra kredittinstitusjoner</b>	<b>2024</b>	<b>2023</b>
NOK	100 000 000	69 294 371

<b>Avdragsprofil i hele tusen:</b>	<b>2024</b>	<b>2025</b>	<b>2026</b>	<b>2027</b>	<b>2028</b>	<b>Deretter</b>	<b>Sum</b>
Beløp konsern (tall i 1000)	0	10 000	10 000	10 000	10 000	110 000	150 000

	<b>2024</b>	<b>2023</b>
Pantelån		0
Innovasjon Norge	0	24 875 000
Banklån SNN	0	86 267 643
Nykredit bank/Omega Steel	0	2 486 395
Banklån SNN (mor)	150 000 000	19 384 614
<b>Sum langsiktig gjeld</b>	<b>150 000 000</b>	<b>133 013 652</b>

Konsernet har stilt eiendommer, bygninger, driftstilbehør og kundefordringer eiet av morselskap og alle datterselskaper som krysspant for all gjeld som Vesteraalens Invest AS har til kredittinstitusjoner. Sikkerheten gjelder også ethvert nåværende og fremtidig mellomværende mellom selskapene.

<b>Balansført gjeld som er sikret ved pant ol.</b>	<b>2024</b>
Gjeld til kredittinstitusjoner	-150 000 000
Kortsiktig gjeld til kredittinstitusjoner	-58 624 869
<b>Sum</b>	<b>-208 624 869</b>

<b>Balansført verdi av eiendeler stilt som sikkerhet for pantesikret gjeld</b>	<b>2024</b>
Tomt, bygninger, annen fast eiendom og driftsutstyr	250 198 447
Kundefordringer	22 317 688
Varer	48 478 151
<b>Sum</b>	<b>320 994 286</b>

## Note 9 - Investeringer i tilknyttede og andre selskaper

<b>Konsernet har aksjer i følgende tilknyttede selskaper:</b>	<b>Eierandel</b>	<b>Stemmerett</b>	<b>Årsresultat</b>	<b>EK</b>
	<b>%</b>	<b>%</b>	<b>(TNOK)</b>	<b>(TNOK)</b>
Liholmen Produksjon AS, Båtsfjord	50	50	370	4 318

Da regnskap for 2024 ikke er ferdigstilt for Liholmen Produksjon AS er regnskapstall for dette selskap fra 2023.

<b>Konsernet har aksjer i følgende andre selskaper:</b>	<b>Bokført verdi</b>
Fram Seafood AS	8 000 000

## Note 10 - Varer

<b>Varer</b>	<b>2024</b>	<b>2023</b>
Råvarer og innkjøpte halvfabrikata	6 445 154	4 730 341



## Vesteraalens Invest konsern AS

998 190 746

Ferdigvarer	42 019 916	34 188 862
Lager av innkjøpte varer	13 081	9 882
<b>Sum</b>	<b>48 478 151</b>	<b>38 929 085</b>

## Note 11 - Bankinnskudd

31.12.2024

I posten for bankinnskudd inngår egen konto for bundne skattetrekksmidler med	953 296
Skyldig skattetrekk	-937 103

## Mer om bankinnskudd

Bundet beløp på kr 5 000 000 gjelder garanti til nedbetaling av lån

## Note 12 - Aksjekapital

Aksjeklasse	Antall aksjer	Aksjenes pålydende	Bokført verdi
Ordinære	445 972	150	66 895 800

Aksjonærer	Antall aksjer	Eierandel %	Aksjeklasse
Ems Consult AS	68 000	15,25	Ordinære
Nyhamn AS	68 008	15,25	Ordinære
AH Gruppen AS	59 185	13,27	Ordinære
Grafo AS	54 676	12,26	Ordinære
Olli Invest AS	47 625	10,68	Ordinære
Kræmer Invest AS	44 633	10,01	Ordinære
Investinor Nord-Norge AS	30 667	6,88	Ordinære
Stein Tore Gustavsen AS	31 000	6,95	Ordinære
Financial Business Invest Aps	5 000	1,12	Ordinære
Øvrige	37 178	8,34	Ordinære
<b>Totalt antall aksjer</b>	<b>445 972</b>	<b>100</b>	

## Mer om aksjer og aksjonærer

Selskapets styre har eierandeler gjennom følgende eierskap:

Eivind Martin Simonsen - aksjonær i EMS Consult AS

Kay-Hugo Hansen - aksjonær i EKHA AS

Ole Kristian Kjellbakk - aksjonær i Nyhamn AS

Ane Nordahl Carlsen - aksjonær i Grafo AS

## Note 13 - Egenkapital

	Aksjekapital	Overkurs	Annen innsk. EK	Udekket tap	Sum
Egenkapital 31.12.2023	66 895 800	166 326 413	-10 000	-117 155 827	116 056 386
Årsresultat	0	0	0	63 781 573	63 781 573
Andre endringer	0	0	0	-2	-2
<b>Egenkapital 31.12.2024</b>	<b>66 895 800</b>	<b>166 326 413</b>	<b>-10 000</b>	<b>-53 374 257</b>	<b>179 837 957</b>



Vesteraalens Invest konsern AS  
998 190 746

## Kontantstrømoppstilling

	Note	2024	2023
<b>Kontantstrømmer fra operasjonelle aktiviteter</b>			
Resultat før skattekostnad		20 518 218	-39 390 178
+ Tap / - Vinning ved salg av anleggsmidler		612 162	0
+ Ordinære avskrivninger		14 738 328	21 822 211
+ Nedskrivning anleggsmidler		0	23 048 099
+/- Endring i varelager		-9 549 066	-16 316 452
+/- Endring i kundefordringer		2 248 867	-15 869 369
+/- Endring i leverandørgjeld		284 056	761 375
+/- Poster klassifisert som investerings- eller finansieringsaktiviteter		0	16 635 048
+/- Endring i andre tidsavgrensingsposter		-3 415 857	4 752 541
<b>= Netto kontantstrøm fra operasjonelle aktiviteter</b>		<b>25 436 709</b>	<b>-4 556 725</b>
<b>Kontantstrømmer fra investeringsaktiviteter</b>			
- Utbetalinger ved kjøp av varige driftsmidler		19 593 052	2 247 000
- Utbetalinger ved kjøp av aksjer og andeler		-1	675 000
- Utbetalinger ved kjøp av andre investeringer		-2 841 692	0
<b>= Netto kontantstrøm fra investeringsaktiviteter</b>		<b>-16 751 360</b>	<b>-2 922 000</b>
<b>Kontantstrømmer fra finansieringsaktiviteter</b>			
- Utbetalinger ved nedbetaling av langsiktig gjeld		-786 348	9 950 252
+/- Netto endring i kassekreditt		-9 238 750	3 645 452
+ Innbetalinger av egenkapital		0	13 724 000
<b>= Netto kontantstrøm fra finansieringsaktiviteter</b>		<b>-8 452 402</b>	<b>7 419 200</b>
= Netto endring i kontanter mv		232 947	-59 525
+ Beholdning av kontanter ved årets begynnelse		7 836 864	7 896 390
<b>= Kontantbeholdning ved årets utgang</b>		<b>8 069 812</b>	<b>7 836 865</b>
<b>Kontantbeholdning mv framkommer slik:</b>			
Kontanter og bankinnskudd ved årets utgang		7 116 513	6 737 088
Skattetrekkinnskudd o.l. ved årets utgang		953 296	1 099 776
<b>= Beholdning av kontanter mv ved årets utgang</b>		<b>8 069 809</b>	<b>7 836 864</b>



# Årsoppgjør 2024 - Vesteraalens Invest konsern AS (21.03.2025 10\_56)

Final Audit Report

2025-03-25


Created:	2025-03-25
By:	Kjell Olav Duås (kjell.olav@vesteraalens.com)
Status:	Signed
Transaction ID:	CBJCHBCAABAAXcM9NutteCite_7R5drFOQaU6_WpyFrY


## "Årsoppgjør 2024 - Vesteraalens Invest konsern AS (21.03.2025 10\_56)" History


- Document created by Kjell Olav Duås (kjell.olav@vesteraalens.com)  
2025-03-25 - 11:41:42 AM GMT
- Document emailed to Kay - Hugo Hanssen (kay.hugo.hanssen@kraemer.no) for signature  
2025-03-25 - 11:41:46 AM GMT
- Document emailed to Ole Kristian Kjellbakk (ole@framseafood.no) for signature  
2025-03-25 - 11:41:47 AM GMT
- Document emailed to Ane Nordahl Carlsen (ane.nordahl.carlsen@gmail.com) for signature  
2025-03-25 - 11:41:47 AM GMT
- Document emailed to Eivind Martin Simonsen (eivind.m.simonsen@gmail.com) for signature  
2025-03-25 - 11:41:47 AM GMT
- Document emailed to Arne Roald Heggelund - Larssen (arneroald@ah-gruppen.no) for signature  
2025-03-25 - 11:41:47 AM GMT
- Email viewed by Kay - Hugo Hanssen (kay.hugo.hanssen@kraemer.no)  
2025-03-25 - 11:42:10 AM GMT
- Document e-signed by Kay - Hugo Hanssen (kay.hugo.hanssen@kraemer.no)  
Signature Date: 2025-03-25 - 11:42:31 AM GMT - Time Source: server
- Email viewed by Ole Kristian Kjellbakk (ole@framseafood.no)  
2025-03-25 - 12:05:54 PM GMT
- Document e-signed by Ole Kristian Kjellbakk (ole@framseafood.no)  
Signature Date: 2025-03-25 - 12:06:18 PM GMT - Time Source: server








 Email viewed by Eivind Martin Simonsen (eivind.m.simonsen@gmail.com)  
2025-03-25 - 12:40:20 PM GMT


 Document e-signed by Eivind Martin Simonsen (eivind.m.simonsen@gmail.com)  
Signature Date: 2025-03-25 - 12:40:51 PM GMT - Time Source: server

 Email viewed by Ane Nordahl Carlsen (ane.nordahl.carlsen@gmail.com)  
2025-03-25 - 1:14:21 PM GMT

 Document e-signed by Ane Nordahl Carlsen (ane.nordahl.carlsen@gmail.com)  
Signature Date: 2025-03-25 - 1:14:52 PM GMT - Time Source: server

 Email viewed by Arne Roald Heggelund - Larssen (arneroald@ah-gruppen.no)  
2025-03-25 - 2:40:11 PM GMT

 Document e-signed by Arne Roald Heggelund - Larssen (arneroald@ah-gruppen.no)  
Signature Date: 2025-03-25 - 2:41:09 PM GMT - Time Source: server

 Agreement completed.  
2025-03-25 - 2:41:09 PM GMT





## Vesteraalens Invest AS

Org.nr 998 190 746

### Årsberetning 2024

#### Virksomhetens art

Selskapets virksomhet er kjøp og salg av aksjer, investering og finansiering, rådgivning og konsulentbistand samt aktiviteter knyttet til dette.

Konsernet består i tillegg til Vesteraalens Invest AS av datterselskapet:

- \* Vesteraalens AS
- \* Vesteraalens Hermetikfabrik AS
- \* Vesteraalens Kystfiske AS

Selskapet har forretningskontor på Sortland hvor virksomheten foregår.

Salg av fiskeboller i boks, primært til det norske marked, og salg av raffinert torskeleverolje til eksportmarkedene har utgjort årets salg. I tillegg er det solgt fiskeolje til bruk i fiskefôr.

#### Rettvisende bilde over utvikling og resultat

Regnskapet for 2024 viser et positivt resultat for konsernet på kr 63.781.573. I morselskapet er det et negativt resultat på kr 1.543.354. Det er ingen spesielle forhold som har betydning for vurderingen av Selskapets stilling og resultat som ikke fremgår av selskapets årsresultat.

Konsernets omsetning er økt med 13,2 % fra MNOK 148,4 MNOK til 168,0. Driftsresultatet har gått fra MNOK – 14,9 til MNOK 35,2.

Kontantstrømmer fra operasjonelle aktiviteter i konsernet utgjorde kr MNOK 25,4, mens netto kontantstrøm fra investeringsaktiviteter er på MNOK -16,8 og netto kontantstrøm fra finansinvesteringsaktiviteter er MNOK - 8,5.

Egenkapitalprosenten i selskapet er redusert fra 70,8 % i 2023 til 54,0 % i 2024. Konsernets egenkapitalprosent er gått fra 32,8 % i 2023 til 44,2 % i 2024. Styret arbeidet kontinuerlig med å sikre tilfredsstillende likviditet i konsernet.

Styret mener at årsregnskapet gir et rettvisende bilde av konsernets eiendeler og gjeld, finansielle stilling og resultat.

#### Fortsatt drift

I årsregnskapet er forutsetningen om fortsatt drift lagt til grunn da det etter styrets oppfatning ikke er forhold som tilsier noe annet. Prognoser og budsjett for årene fremover og selskapets langsiktige vurderinger, tilsier at det forventes positive resultater de kommende år.

#### Arbeidsmiljø, likestilling og diskriminering

Det er ingen ansatte i morselskapet.

I konsernets selskaper har man som formål å være en arbeidsplass der det råder full likestilling mellom kvinner og menn. Selskapet har som policy innarbeidet bestemmelser som tar sikte på at det ikke forekommer forskjellsbehandling grunnet kjønn i saker som f.eks. lønn, avansement og rekruttering. Diskrimineringslovens formål er å fremme likestilling, sikre like muligheter og rettigheter og å hindre diskriminering på grunn av etnisitet, nasjonal opprinnelse, avstamning, hudfarge, språk, religion og livssyn. Selskapet arbeider aktivt, målrettet og planmessig for å fremme lovens formål



innenfor vår virksomhet. Aktivitetene omfatter blant annet rekruttering, lønns- og arbeidsvilkår, forfremmelse, utviklingsmuligheter og beskyttelse mot trakassering. Konsernet har som formål å være en arbeidsplass hvor det ikke forekommer diskriminering på grunn av nedsatt funksjonsevne. Selskapets og konsernets styre består av fire menn og en kvinne.

## Ytre miljø

Morselskapet forurensrer ikke det ytre miljø.

Selskapet er bevisst sitt samfunnsansvar. Redegjørelse om dette finnes på selskapets hjemmeside [www.vesteraalens.com](http://www.vesteraalens.com).

## Finansiell risiko og markedsrisiko

Selskapet og konsernet er utsatt for kredittrisiko, valuta- og renterisiko i den ordinære forretningsvirksomhet, og selskapet har en tilfredsstillende risikostyring. Selskapet og konsernet har i all hovedsak rentebærende gjeld med flytende rentesats (Nibor) og er derfor eksponert for endringer i kortsiktige renter. Det gjøres løpende vurderinger i forhold til utestående kundefordringer, og har tilfredsstillende rutiner for risikostyring av disse.

Hermetikkproduksjon av fiskeboller er godt forankret og har en god markedsandel innenlands. Det er ønskelig fra et strategisk ståsted at man kan få noen flere bein å stå på for å få en helårlig drift i produksjonen. Produksjonen av olje har et uutnyttet potensial.

## Disponering av årets resultat

Styret foreslår følgende disponering av resultat i selskapet Vesteraalens Invest AS:

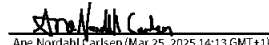
Avsatt fra annen EK kr 1.543.354

Sortland, 25.03.2025



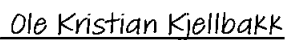
Kay - Hugo Hanssen (Mar 25, 2025 13:32 GMT+1)

Kay Hugo Hanssen  
Styrets leder



Ane Nordahl Carlsen (Mar 25, 2025 14:13 GMT+1)

Ane Nordahl Carlsen  
Styremedlem/Daglig leder



Ole Kristian Kjellbakk (Mar 25, 2025 13:06 GMT+1)

Ole Kristian Kjellbakk  
Styremedlem



Eivind Martin Simonsen  
Styremedlem



Arne Roald Heggelund - Larsen (Mar 25, 2025 13:38 GMT+1)

Arne Roald Heggelund – Larsen

Styremedlem














# Vesteraalens Invest AS styrets beretning

Final Audit Report

2025-03-25


Created:	2025-03-25
By:	Kjell Olav Duås (kjell.olav@vesteraalens.com)
Status:	Signed
Transaction ID:	CBJCHBCAABAAELT1-v9DaxXqHM0nKPfFshsg1w0YYTc

## "Vesteraalens Invest AS styrets beretning" History


-  Document created by Kjell Olav Duås (kjell.olav@vesteraalens.com)  
2025-03-25 - 11:51:02 AM GMT
-  Document emailed to Kay - Hugo Hanssen (kay.hugo.hanssen@kraemer.no) for signature  
2025-03-25 - 11:51:07 AM GMT
-  Document emailed to Ane Nordahl Carlsen (ane.nordahl.carlsen@gmail.com) for signature  
2025-03-25 - 11:51:07 AM GMT
-  Document emailed to Ole Kristian Kjellbakk (ole@framseafood.no) for signature  
2025-03-25 - 11:51:07 AM GMT
-  Document emailed to Eivind Martin Simonsen (eivind.m.simonsen@gmail.com) for signature  
2025-03-25 - 11:51:07 AM GMT
-  Document emailed to Arne Roald Heggelund - Larssen (arneroald@ah-gruppen.no) for signature  
2025-03-25 - 11:51:08 AM GMT
-  Email viewed by Ole Kristian Kjellbakk (ole@framseafood.no)  
2025-03-25 - 12:06:41 PM GMT
-  Document e-signed by Ole Kristian Kjellbakk (ole@framseafood.no)  
Signature Date: 2025-03-25 - 12:06:55 PM GMT - Time Source: server
-  Email viewed by Kay - Hugo Hanssen (kay.hugo.hanssen@kraemer.no)  
2025-03-25 - 12:32:04 PM GMT
-  Document e-signed by Kay - Hugo Hanssen (kay.hugo.hanssen@kraemer.no)  
Signature Date: 2025-03-25 - 12:32:23 PM GMT - Time Source: server
-  Email viewed by Eivind Martin Simonsen (eivind.m.simonsen@gmail.com)  
2025-03-25 - 12:38:10 PM GMT






 Document e-signed by Eivind Martin Simonsen (eivind.m.simonsen@gmail.com)


Signature Date: 2025-03-25 - 12:38:57 PM GMT - Time Source: server

 Email viewed by Ane Nordahl Carlsen (ane.nordahl.carlsen@gmail.com)


2025-03-25 - 12:45:48 PM GMT

 Document e-signed by Ane Nordahl Carlsen (ane.nordahl.carlsen@gmail.com)

Signature Date: 2025-03-25 - 1:13:39 PM GMT - Time Source: server

 Email viewed by Arne Roald Heggelund - Larssen (arneroald@ah-gruppen.no)

2025-03-25 - 2:36:58 PM GMT

 Document e-signed by Arne Roald Heggelund - Larssen (arneroald@ah-gruppen.no)

Signature Date: 2025-03-25 - 2:38:42 PM GMT - Time Source: server

 Agreement completed.

2025-03-25 - 2:38:42 PM GMT



Adobe Acrobat Sign



## REVIÇOM

Til generalforsamlingen i Vesteraalens Invest AS

### Uavhengig revisors beretning

#### Konklusjon

Vi har revidert konsernregnskapet for Vesteraalens Invest AS som består av:

- Årsregnskapet med balanse per 31. desember 2024, resultatregnskap og kontantstrømpoppstilling for regnskapsåret avsluttet per denne datoen og noter til årsregnskapet, herunder et sammendrag av viktige regnskapsprinsipper.

Etter vår mening

- oppfyller konsernets årsregnskap gjeldende lovkrav,
- gir konsernregnskapet et rettviseende bilde av konsernets finansielle stilling per 31. desember 2024 og av dets resultater for regnskapsåret avsluttet per denne datoen i samsvar med regnskapslovens regler og god regnskapsskikk i Norge.

#### Grunnlag for konklusjonen

Vi har gjennomført revisjonen i samsvar med International Standards on Auditing (ISA-ene). Våre oppgaver og plikter i henhold til disse standardene er beskrevet nedenfor under *Revisors oppgaver og plikter ved revisjonen av årsregnskapet*. Vi er uavhengige av konsernet i samsvar med kravene i relevante lover og forskrifter i Norge og International Code of Ethics for Professional Accountants (inkludert internasjonale uavhengighetsstandarder) utstedt av International Ethics Standards Board for Accountants (IESBA-reglene), og vi har overholdt våre øvrige etiske forpliktelser i samsvar med disse kravene. Innhentet revisjonsbevis er etter vår vurdering tilstrekkelig og hensiktsmessig som grunnlag for vår konklusjon.

#### Øvrig informasjon

Ledelsen er ansvarlige for informasjonen i årsberetningen. Vår konklusjon om konsernets årsregnskap ovenfor dekker ikke informasjonen i årsberetningen.

I forbindelse med revisjonen av årsregnskapet er det vår oppgave å lese årsberetningen. Formålet er å vurdere hvorvidt det foreligger vesentlig inkonsistens mellom årsberetningen og konsernets årsregnskap og den kunnskap vi har opparbeidet oss under revisjonen av årsregnskapet, eller hvorvidt informasjon i årsberetningen ellers fremstår som vesentlig feil. Vi har plikt til å rapportere dersom årsberetningen fremstår som vesentlig feil. Vi har ingenting å rapportere i så henseende.

Basert på kunnskapen vi har opparbeidet oss i revisjonen, mener vi at årsberetningen

- er konsistent med konsernets årsregnskap og
- inneholder de opplysninger som skal gis i henhold til gjeldende lovkrav.

#### Ledelsens ansvar for årsregnskapet

Ledelsen er ansvarlig for å utarbeide årsregnskapet og for at det gir et rettviseende bilde i samsvar med regnskapslovens regler og god regnskapsskikk i Norge. Ledelsen er også ansvarlig for slik internkontroll som

Revicom AS  
Org.nr. 931 282 506 MVA  
Kto.nr. 4612.39.07892

Postadresse:  
Pb. 264  
8401 Sortland

Telefon  
459 00500

E-post  
post@revicom.no

Web:  
[www.revicom.no](http://www.revicom.no)

Kontorer: Sortland – Myre - Tromsø



## REVIQOM

den finner nødvendig for å kunne utarbeide et årsregnskap som ikke inneholder vesentlig feilinformasjon, verken som følge av misligheter eller utilsiktede feil.

Ved utarbeidelsen av årsregnskapet må ledelsen ta standpunkt til konsernets evne til fortsatt drift og opplyse om forhold av betydning for fortsatt drift. Forutsetningen om fortsatt drift skal legges til grunn for årsregnskapet så lenge det ikke er sannsynlig at virksomheten vil bli avvirket.

### Revisors oppgaver og plikter ved revisjonen av årsregnskapet

Vårt mål er å oppnå betryggende sikkerhet for at årsregnskapet som helhet ikke inneholder vesentlig feilinformasjon, verken som følge av misligheter eller utilsiktede feil, og å avgi en revisjonsberetning som inneholder vår konklusjon. Betryggende sikkerhet er en høy grad av sikkerhet, men ingen garanti for at en revisjon utført i samsvar med ISA-ene, alltid vil avdekke vesentlig feilinformasjon. Feilinformasjon kan oppstå som følge av misligheter eller utilsiktede feil. Feilinformasjon er å anse som vesentlig dersom den enkeltvis eller samlet med rimelighet kan forventes å påvirke de økonomiske beslutninger som brukerne foretar på grunnlag av årsregnskapet.

For videre beskrivelse av revisors oppgaver og plikter vises det til:  
<https://revisorforeningen.no/revisjonsberetninger>

Sortland, 26.03.2025

Revicom AS

  
Khut-Wiggo Johansen  
statsautorisert revisor



## REVICOM

Til generalforsamlingen i Vesteraalens Invest AS

### Uavhengig revisors beretning

#### Konklusjon

Vi har revidert årsregnskapet for Vesteraalens Invest AS som består av:

- selskapsregnskapet, som består av balanse per 31. desember 2024, resultatregnskap for regnskapsåret avsluttet per denne datoen og noter til årsregnskapet, herunder et sammendrag av viktige regnskapsprinsipper

Etter vår mening

- oppfyller årsregnskapet gjeldende lovkrav,
- gir selskapsregnskapet et rettviseende bilde av selskapets finansielle stilling per 31. desember 2024 og av dets resultater for regnskapsåret avsluttet per denne datoen i samsvar med regnskapslovens regler og god regnskapsskikk i Norge.

#### Grunnlag for konklusjonen

Vi har gjennomført revisjonen i samsvar med International Standards on Auditing (ISA-ene). Våre oppgaver og plikter i henhold til disse standardene er beskrevet nedenfor under *Revisors oppgaver og plikter ved revisjonen av årsregnskapet*. Vi er uavhengige av selskapet i samsvar med kravene i relevante lover og forskrifter i Norge og International Code of Ethics for Professional Accountants (inkludert internasjonale uavhengighetsstandarder) utstedt av International Ethics Standards Board for Accountants (IESBA-reglene), og vi har overholdt våre øvrige etiske forpliktelser i samsvar med disse kravene. Innhentet revisjonsbevis er etter vår vurdering tilstrekkelig og hensiktsmessig som grunnlag for vår konklusjon.

#### Øvrig informasjon

Ledelsen er ansvarlige for informasjonen i årsberetningen. Vår konklusjon om årsregnskapet ovenfor dekker ikke informasjonen i årsberetningen.

I forbindelse med revisjonen av årsregnskapet er det vår oppgave å lese årsberetningen. Formålet er å vurdere hvorvidt det foreligger vesentlig inkonsistens mellom årsberetningen og årsregnskapet og den kunnskap vi har opparbeidet oss under revisjonen av årsregnskapet, eller hvorvidt informasjon i årsberetningen ellers fremstår som vesentlig feil. Vi har plikt til å rapportere dersom årsberetningen fremstår som vesentlig feil. Vi har ingenting å rapportere i så henseende.

Basert på kunnskapen vi har opparbeidet oss i revisjonen, mener vi at årsberetningen

- er konsistent med årsregnskapet og
- inneholder de opplysninger som skal gis i henhold til gjeldende lovkrav.

Revicom AS  
Org.nr. 931 282 506 MVA  
Kto.nr. 4612.39.07892

Postadresse:  
Pb. 264  
8401 Sortland

Telefon  
459 00500

E-post  
post@revicom.no

Web:  
[www.revicom.no](http://www.revicom.no)

Kontorer: Sortland – Myre - Tromsø



## REVIQOM

### Ledelsens ansvar for årsregnskapet

Ledelsen er ansvarlig for å utarbeide årsregnskapet og for at det gir et rettviseende bilde i samsvar med regnskapslovens regler og god regnskapsskikk i Norge. Ledelsen er også ansvarlig for slik internkontroll som den finner nødvendig for å kunne utarbeide et årsregnskap som ikke inneholder vesentlig feilinformasjon, verken som følge av misligheter eller utilsiktede feil.

Ved utarbeidelsen av årsregnskapet må ledelsen ta standpunkt til selskapets evne til fortsatt drift og opplyse om forhold av betydning for fortsatt drift. Forutsetningen om fortsatt drift skal legges til grunn for årsregnskapet så lenge det ikke er sannsynlig at virksomheten vil bli avvirket.

### Revisors oppgaver og plikter ved revisjonen av årsregnskapet


Vårt mål er å oppnå betryggende sikkerhet for at årsregnskapet som helhet ikke inneholder vesentlig feilinformasjon, verken som følge av misligheter eller utilsiktede feil, og å avgi en revisjonsberetning som inneholder vår konklusjon. Betryggende sikkerhet er en høy grad av sikkerhet, men ingen garanti for at en revisjon utført i samsvar med ISA-ene, alltid vil avdekke vesentlig feilinformasjon. Feilinformasjon kan oppstå som følge av misligheter eller utilsiktede feil. Feilinformasjon er å anse som vesentlig dersom den enkeltvis eller samlet med rimelighet kan forventes å påvirke de økonomiske beslutninger som brukerne foretar på grunnlag av årsregnskapet.

For videre beskrivelse av revisors oppgaver og plikter vises det til:

<https://revisorforeningen.no/revisjonsberetninger>

Sortland, 26.03.2025

Reviqom AS

  
Knut-Wiggo Johansen  
statsautorisert revisor