



## ÅRSREGNSKAPET FOR REGNSKAPSÅRET 2022 - GENERELL INFORMASJON

### Enheten

Organisasjonsnummer: 916 476 191  
Organisasjonsform: Aksjeselskap  
Foretaksnavn: FJORDBRUK SERVICE AS  
Forretningsadresse: Flakkavågsvegen 12  
5694 ONARHEIM

### Regnskapsår

Årsregnskapets periode: 01.01.2022 - 31.12.2022

### Konsern

Morselskap i konsern: Nei

### Regnskapsregler

Regler for små foretak benyttet: Ja  
Benyttet ved utarbeidelsen av årsregnskapet til selskapet: Regnskapslovens alminnelige regler

### Årsregnskapet fastsatt av kompetent organ

Bekreftet av representant for selskapet: Helge M. Nesse  
Dato for fastsettelse av årsregnskapet: 30.06.2023

### Grunnlag for avgivelse

År 2022: Årsregnskapet er elektronisk innlevert  
År 2021: Tall er hentet fra elektronisk innlevert årsregnskap fra 2022

*Det er ikke krav til at årsregnskapet m.v. som sendes til Regnskapsregisteret er undertegnet. Kontrollen på at dette er utført ligger hos revisor/enhetens øverste organ. Sikkerheten ivaretas ved at innsender har rolle/rettighet for innsending av årsregnskapet via Altinn, og ved at det bekreftes at årsregnskapet er fastsatt av kompetent organ.*

Brønnøysundregistrene, 31.07.2024



## Resultatregnskap

Beløp i: NOK	Note	2022	2021
<b>RESULTATREKNESKAP</b>			
<b>Inntekter</b>			
Salgsinntekt	1	67 896 367	66 516 922
<b>Sum inntekter</b>		<b>67 896 367</b>	<b>66 516 922</b>
<b>Kostnader</b>			
Lønnskostnad	2	30 696 549	28 828 531
Avskrivning på driftsmidler og immaterielle eiegedelar	3	355 868	293 334
Andre driftskostnader	1, 2, 4	38 028 688	37 336 480
<b>Sum kostnader</b>		<b>69 081 106</b>	<b>66 458 345</b>
<b>Driftsresultat</b>		<b>-1 184 739</b>	<b>58 577</b>
<b>Finansinntekter og finanskostnader</b>			
Anna renteinntekt		17 541	102 829
<b>Sum finansinntekter</b>		<b>17 541</b>	<b>102 829</b>
Annan rentekostnad		52 229	3 373
Anna finanskostnad		600	447
<b>Sum finanskostnader</b>		<b>52 829</b>	<b>3 819</b>
<b>Netto finans</b>		<b>-35 288</b>	<b>99 010</b>
<b>Ordinært resultat før skattekostnad</b>		<b>-1 220 027</b>	<b>157 587</b>
Skattekostnad på resultat	5	-268 623	34 669
<b>Ordinært resultat etter skattekostnad</b>		<b>-951 404</b>	<b>122 918</b>
<b>Årsresultat</b>		<b>-951 404</b>	<b>122 918</b>
<b>Årsresultat etter minoritetsinteresser</b>		<b>-951 404</b>	<b>122 918</b>
<b>Totalresultat</b>		<b>-951 404</b>	<b>122 918</b>
<b>Overføringar og disponeringar</b>			
Overført frå overkursfond	6		
Udekt tap		-346 814	



## Resultatregnskap

<b>Beløp i: NOK</b>	<b>Note</b>	<b>2022</b>	<b>2021</b>
Avsett til annen egenkapital	6		122 918
Overført frå annan egenkapital		-604 590	
<b>Sum overføringar og disponeringar</b>		<b>-951 404</b>	<b>122 918</b>



## Balanse

Beløp i: NOK	Note	2022	2021
<b>BALANSE - EIGEDELAR</b>			
<b>Anleggsmiddel</b>			
<b>Immaterielle egedelar</b>			
Utsett skattefordel	5	168 120	
<b>Sum immaterielle egedelar</b>		<b>168 120</b>	
<b>Varige driftsmiddel</b>			
Produksjonsutstyr	3, 7	625 000	587 000
Båtar	3, 7	1 302 600	1 398 300
<b>Sum varige driftsmiddel</b>		<b>1 927 600</b>	<b>1 985 300</b>
<b>Finansielle anleggsmiddel</b>			
Lån til føretak i same konsern	9		
<b>Sum anleggsmiddel</b>		<b>2 095 720</b>	<b>1 985 300</b>
<b>Omløpsmiddel</b>			
<b>Varer</b>			
<b>Sum varer</b>	7, 8	<b>616 100</b>	<b>892 500</b>
<b>Krav</b>			
Kundefordringar	9	15 414 537	11 478 349
Andre fordringar	9	2 393 476	277 901
Konsernkrav	5		3 243 546
<b>Sum krav</b>		<b>17 808 013</b>	<b>14 999 796</b>
<b>Bankinnskot, kontantar og liknande</b>			
Bankinnskot, kontantar o.l.	2, 9	1 350 602	1 153 867
<b>Sum bankinnskot, kontantar og liknande</b>		<b>1 350 602</b>	<b>1 153 867</b>
<b>Sum omløpsmiddel</b>		<b>19 774 715</b>	<b>17 046 162</b>
<b>SUM EIGEDELAR</b>		<b>21 870 435</b>	<b>19 031 462</b>

## BALANSE - EIGENKAPITAL OG GJELD



## Balanse

Beløp i: NOK	Note	2022	2021
<b>Eigenkapital</b>			
<b>Innskoten eigenkapital</b>			
Aksjekapital	6, 10	1 000 000	1 000 000
Behaldning av egne aksjar	6		
Overkurs	6	3 000 000	3 000 000
Annan innskoten eigenkapital	6	3 850 000	3 850 000
<b>Sum innskoten eigenkapital</b>		<b>7 850 000</b>	<b>7 850 000</b>
<b>Opptent eigenkapital</b>			
Fond for vurderingsforskjellar	6		
Annan eigenkapital	6		604 590
Udisponert resultat	6		
Udekt tap	6	346 814	
<b>Sum opptent eigenkapital</b>		<b>-346 814</b>	<b>604 590</b>
<b>Sum eigenkapital</b>	6	<b>7 503 186</b>	<b>8 454 590</b>
<b>Gjeld</b>			
<b>Langsiktig gjeld</b>			
Utsett skatt	5		100 503
<b>Sum avsetjingar for plikter</b>			<b>100 503</b>
<b>Anna langsiktig gjeld</b>			
Gjeld til kredittinstitusjonar	7		
Øvrig langsiktig gjeld	9		
<b>Sum langsiktig gjeld</b>		<b>0</b>	<b>100 503</b>
<b>Kortsiktig gjeld</b>			
Gjeld til kredittinstitusjoner	7		
Leverandørgjeld	9	8 720 617	5 561 525
Betalbar skatt	5		15 137
Skuldige offentlege avgifter		1 998 383	2 383 602
Kortsiktig konserngjeld	7, 9	477 589	
Anna kortsiktig gjeld	9	3 170 660	2 516 106
<b>Sum kortsiktig gjeld</b>		<b>14 367 249</b>	<b>10 476 369</b>
<b>Sum gjeld</b>		<b>14 367 249</b>	<b>10 576 872</b>



## Balanse

<b>Beløp i: NOK</b>	<b>Note</b>	<b>2022</b>	<b>2021</b>
<b>SUM EIGENKAPITAL OG GJELD</b>		<b>21 870 435</b>	<b>19 031 462</b>



## Brønnøysundregistrene

### ÅRSREGNSKAP FOR REGNSKAPSÅRET 2022 - GENERELL INFORMASJON

Journalnummer: 2023 634183

#### Enheten

Organisasjonsnummer: 916 476 191  
Organisasjonsform: Aksjeselskap  
Foretaksnavn: FJORDBRUK SERVICE AS  
Forretningsadresse: Flakkavågsvegen 12  
5694 ONARHEIM

#### Regnskapsår

Årsregnskapets periode: 01.01.2022 - 31.12.2022

#### Konsern

Morselskap i konsern: Nei

#### Regnskapsregler

Regler for små foretak benyttet: Ja  
Benyttet ved utarbeidelsen av  
årsregnskapet til selskapet: Regnskapslovens alminnelige regler

#### Årsregnskapet fastsatt av kompetent organ

Bekreftet av representant for selskapet: Helge M. Nesse  
Dato for fastsettelse av årsregnskapet: 30.06.2023

#### Grunnlag for avgivelse

År 2022: Årsregnskap er elektronisk innlevert.  
År 2021: Tall er hentet fra elektronisk innlevert årsregnskap fra 2022.

*Det er ikke krav til at årsregnskapet m.v. som sendes til Regnskapsregisteret er undertegnet. Kontrollen på at dette er utført ligger hos revisor/enhetens øverste organ. Sikkerheten ivaretas ved at innsender har rolle/rettighet for innsending av årsregnskapet via Altinn, og ved at det bekreftes at årsregnskapet er fastsatt av kompetent organ.*

Brønnøysundregistrene, 01.08.2023



Organisasjonsnr: 916 476 191  
FJORDBRUK SERVICE AS

## RESULTATREGNSKAP

<b>Beløp i: NOK</b>	<b>Note</b>	<b>2022</b>	<b>2021</b>
<b>RESULTATREKNESKAP</b>			
<b>Inntekter</b>			
Salgsinntekt	1	67 896 367	66 516 922
<b>Sum inntekter</b>		<b>67 896 367</b>	<b>66 516 922</b>
<b>Kostnader</b>			
Lønnskostnad	2	30 696 549	28 828 531
Avskrivning på driftsmidler og immaterielle eiagedelar	3	355 868	293 334
Andre driftskostnader	1, 2, 4	38 028 688	37 336 480
<b>Sum kostnader</b>		<b>69 081 106</b>	<b>66 458 345</b>
<b>Driftsresultat</b>		<b>-1 184 739</b>	<b>58 577</b>
<b>Finansinntekter og finanskostnader</b>			
Anna renteinntekt		17 541	102 829
<b>Sum finansinntekter</b>		<b>17 541</b>	<b>102 829</b>
Annan rentekostnad		52 229	3 373
Anna finanskostnad		600	447
<b>Sum finanskostnader</b>		<b>52 829</b>	<b>3 819</b>
<b>Netto finans</b>		<b>-35 288</b>	<b>99 010</b>
<b>Ordinært resultat før skattekostnad</b>			
Skattekostnad på resultat	5	-1 220 027	157 587
<b>Ordinært resultat etter skattekostnad</b>		<b>-268 623</b>	<b>34 669</b>
<b>Årsresultat</b>		<b>-951 404</b>	<b>122 918</b>
<b>Årsresultat etter minoritetsinteresser</b>		<b>-951 404</b>	<b>122 918</b>
<b>Totalresultat</b>		<b>-951 404</b>	<b>122 918</b>
<b>Overføringer og disponeringar</b>			
Overført frå overkursfond	6		
Udekt tap		-346 814	
Avsett til annan egenkapital	6		122 918
Overført frå annan egenkapital		-604 590	
<b>Sum overføringer og disponeringar</b>		<b>-951 404</b>	<b>122 918</b>







Organisasjonsnr: 916 476 191  
FJORDBRUK SERVICE AS

## BALANSE

Beløp i: NOK

Note	2022	2021
------	------	------

### BALANSE - EIGEDELAR

#### Anleggsmiddel

##### Immaterielle egedelar

Utsett skattefordel	5	168 120	
<b>Sum immaterielle egedelar</b>		<b>168 120</b>	

##### Varige driftsmiddel

Produksjonsutstyr	3, 7	625 000	587 000
Båtar	3, 7	1 302 600	1 398 300
<b>Sum varige driftsmiddel</b>		<b>1 927 600</b>	<b>1 985 300</b>

##### Finansielle anleggsmiddel

Lån til foretak i same konsern	9		
--------------------------------	---	--	--

<b>Sum anleggsmiddel</b>		<b>2 095 720</b>	<b>1 985 300</b>
--------------------------	--	------------------	------------------

##### Omløpsmiddel

###### Varer

<b>Sum varer</b>	7, 8	<b>616 100</b>	<b>892 500</b>
------------------	------	----------------	----------------

###### Krav

Kundefordringar	9	15 414 537	11 478 349
Andre fordringar	9	2 393 476	277 901
Konsernkrav	5		3 243 546
<b>Sum krav</b>		<b>17 808 013</b>	<b>14 999 796</b>

###### Bankinnskot, kontantar og liknande

Bankinnskot, kontantar o.l.	2, 9	1 350 602	1 153 867
<b>Sum bankinnskot, kontantar og liknande</b>		<b>1 350 602</b>	<b>1 153 867</b>

<b>Sum omløpsmiddel</b>		<b>19 774 715</b>	<b>17 046 162</b>
-------------------------	--	-------------------	-------------------

<b>SUM EIGEDELAR</b>		<b>21 870 435</b>	<b>19 031 462</b>
----------------------	--	-------------------	-------------------

### BALANSE - EIGENKAPITAL OG GJELD

#### Eigenkapital

##### Innskoten eigenkapital

Aksjekapital	6, 10	1 000 000	1 000 000
Behaldning av egne aksjar	6		
Overkurs	6	3 000 000	3 000 000
Annan innskoten eigenkapital	6	3 850 000	3 850 000
<b>Sum innskoten eigenkapital</b>		<b>7 850 000</b>	<b>7 850 000</b>



<b>Opptent egenkapital</b>			
Fond for			
vurderingsforskjellar	6		
Annan egenkapital	6		604 590
Udisponert resultat	6		
Udekt tap	6	346 814	
<b>Sum opptent egenkapital</b>		<b>-346 814</b>	<b>604 590</b>
<b>Sum egenkapital</b>	<b>6</b>	<b>7 503 186</b>	<b>8 454 590</b>
<b>Gjeld</b>			
<b>Langsiktig gjeld</b>			
Utsett skatt	5		100 503
<b>Sum avsetjingar for plikter</b>			<b>100 503</b>
<b>Anna langsiktig gjeld</b>			
Gjeld til			
kredittinstitusjonar	7		
Øvrig langsiktig gjeld	9		
<b>Sum langsiktig gjeld</b>		<b>0</b>	<b>100 503</b>
<b>Kortsiktig gjeld</b>			
Gjeld til			
kredittinstitusjoner	7		
Leverandørgjeld	9	8 720 617	5 561 525
Betalbar skatt	5		15 137
Skuldige offentlege			
avgifter		1 998 383	2 383 602
Kortsiktig konserngjeld	7, 9	477 589	
Anna kortsiktig gjeld	9	3 170 660	2 516 106
<b>Sum kortsiktig gjeld</b>		<b>14 367 249</b>	<b>10 476 369</b>
<b>Sum gjeld</b>		<b>14 367 249</b>	<b>10 576 872</b>
<b>SUM EIGENKAPITAL OG GJELD</b>		<b>21 870 435</b>	<b>19 031 462</b>



Organisasjonsnr: 916 476 191  
FJORDBRUK SERVICE AS

NOTEOPPLYSNINGER - SELSKAP - alle poster oppgitt i hele tall

## Note

Tal på årsverk i regnskapsåret  
31.00

Sum Beløp

Balanseført verdi 31.12. Varige driftsmiddel Immaterielle eigned.

## Konsernregnskap

Morselskapet sitt navn

Forretningskontor for morselskapet

Grunn til at dotterselskap ikke er tatt med i konsolideringa

Samla beløp - tilknytt selskap Årets Fjorårets

Samla beløp - føretak i samme konsern Årets Fjorårets

Samla beløp - føretak i samme konsern Årets Fjorårets

Samla beløp - felles kontrollert verksemd Årets Fjorårets

Pantstillingar Beløp


Behaldning av egne aksjar Tal på aksjar Pålydande Andel av aksjek.



# 2022

Å  
R  
S  
R  
E  
K  
N  
E  
S  
K  
A  
P

## Fjordbruk Service AS



Roy Skaten på jobb på «Riga»



<b>Resultatrekneskap</b>			
Fjordbruk Service AS			
	Note	2022	2021
<b>DRIFTSINNEKTER OG DRIFTSKOSTNADER</b>			
Salgsinntekt	1	67 896 367	66 516 922
<b>Sum driftsinntekter</b>		<b>67 896 367</b>	<b>66 516 922</b>
Lønnskostnad	2	30 696 549	28 828 531
Avskrivning på driftsmidler og immaterielle eiegedelar	3	355 868	293 334
Andre driftskostnader	1, 2, 4	38 028 688	37 336 480
<b>Sum driftskostnader</b>		<b>69 081 106</b>	<b>66 458 345</b>
<b>Driftsresultat</b>		<b>-1 184 739</b>	<b>58 577</b>
<b>FINANSINNEKTER OG FINANSKOSTNADER</b>			
Anna renteinntekt		17 541	102 829
Anna rentekostnad		52 229	3 373
Anna finanskostnad		600	447
<b>Resultat av finansposter</b>		<b>-35 288</b>	<b>99 010</b>
<b>Resultat før skattekostnad</b>		<b>-1 220 027</b>	<b>157 587</b>
Skattekostnad på resultat	5	-268 623	34 669
<b>Resultat</b>		<b>-951 404</b>	<b>122 918</b>
<b>Årsoverskot (Årsunderskot)</b>		<b>-951 404</b>	<b>122 918</b>
<b>OVERFØRINGAR</b>			
Avsett til annan egenkapital	6	0	122 918
Overført til udekka tap		-346 814	0
Overført frå annan egenkapital		-604 590	0
<b>Sum overføringer</b>		<b>-951 404</b>	<b>122 918</b>
Fjordbruk Service AS		Side 1	






<b>Balanse</b>			
Fjordbruk Service AS			
<b>EIGEDELAR</b>	<b>Note</b>	<b>2022</b>	<b>2021</b>
<b>ANLEGGSMIDLER</b>			
Utsatt skattefordel	5	168 120	0
<b>Sum immaterielle eiendeler</b>		<b>168 120</b>	<b>0</b>
<b>Varige driftsmidler:</b>			
Produksjonsutstyr	3, 7	625 000	587 000
Båtar	3, 7	1 302 600	1 398 300
<b>Sum varige driftsmidler</b>		<b>1 927 600</b>	<b>1 985 300</b>
<b>Sum anleggsmidler</b>		<b><u>2 095 720</u></b>	<b><u>1 985 300</u></b>
<b>OMLØPSMIDLER</b>			
<b>Varer</b>	<b>7, 8</b>	<b>616 100</b>	<b>892 500</b>
<b>Fordringar:</b>			
Kundefordringar	9	15 414 537	11 478 349
Andre fordringar	9	2 393 476	277 901
Innskot konsernkonto-ordning	5	0	3 243 546
<b>Sum fordringar</b>		<b><u>17 808 013</u></b>	<b><u>14 999 796</u></b>
<b>Bankinnskot, kontantar o.l.</b>	<b>2, 9</b>	<b>1 350 602</b>	<b>1 153 867</b>
<b>Sum omløpsmidler</b>		<b><u>19 774 715</u></b>	<b><u>17 046 162</u></b>
<b>Sum egedelar</b>		<b><u>21 870 435</u></b>	<b><u>19 031 462</u></b>
Fjordbruk Service AS		Side 2	

**Balanse**

## Fjordbruk Service AS

EIGENKAPITAL OG GJELD	Note	2022	2021
<b>EIGENKAPITAL</b>			
<b>Innskoten egenkapital:</b>			
Aksjekapital	6, 10	1 000 000	1 000 000
Overkurs	6	3 000 000	3 000 000
Innskoten annan egenkapital	6	3 850 000	3 850 000
<b>Sum innskoten egenkapital</b>		<b>7 850 000</b>	<b>7 850 000</b>
<b>Opptent egenkapital:</b>			
Annan egenkapital	6	0	604 590
Udekket tap	6	-346 814	0
<b>Sum opptent egenkapital</b>		<b>-346 814</b>	<b>604 590</b>
<b>Sum egenkapital</b>	<b>6</b>	<b><u>7 503 186</u></b>	<b><u>8 454 590</u></b>
<b>GJELD</b>			
<b>Avsetning for forpliktingar:</b>			
Utsett skatt	5	0	100 503
<b>Sum avsetning for forpliktingar</b>		<b>0</b>	<b>100 503</b>
<b>Anna langsiktig gjeld:</b>			
<b>Kortsiktig gjeld:</b>			
Gjeld konsernkonto-ordning	7, 9	477 589	0
Leverandørgjeld	9	8 720 617	5 561 525
Betalbar skatt	5	0	15 137
Skuldige offentlege avgifter		1 998 383	2 383 602
Anna kortsiktig gjeld	9	3 170 660	2 516 106
<b>Sum kortsiktig gjeld</b>		<b><u>14 367 249</u></b>	<b><u>10 476 369</u></b>
<b>Sum gjeld</b>		<b><u>14 367 249</u></b>	<b><u>10 576 872</u></b>
<b>Sum egenkapital og gjeld</b>		<b><u>21 870 435</u></b>	<b><u>19 031 462</u></b>

Onarheim, 15.06.2023  
Styret i Fjordbruk Service AS

 Gerhard Meidell Alsaker (styreleiar)	 Helge M. Nesse (styremedlem)	 Hans Helge Vik (styremedlem, dagleg leiar)
--	--	--

Fjordbruk Service AS Side 3





## Noter

### Fjordbruk Service AS

#### **Rekneskapsprinsipp**

I årsrekneskapen er alle postar verdsette og periodiserte i samsvar med rekneskapslova sine bestemmelsar, og reglane som følgjer av god rekneskapsskikk for små foretak.

#### **Driftsinntekter og -kostnader**

Salgsinntekter består i all hovudsak av oppdrag med servicefartøy. Inntektsføring skjer etter oppteningsprinsippet, som normalt vil vere leveringstidspunktet for varer og tenester. Kostnader blir tatt med etter samanstillingsprinsippet, dvs at kostnader blir tatt med i samme periode som tilhøyrande inntekter blir inntektsførte.

#### **Klassifisering**

Eigedelar bestemt til varig eige eller bruk, samt fordringar med forfall meir enn eitt år etter balansedagen, er tatt med som anleggsmidlar. Øvrige eigedeler er klassifisert som omløpsmidlar. Gjeld som på opptakstidspunktet forfell seinare enn eitt år etter utløpet av rekneskapsperioden, er oppført som langsiktig gjeld.

#### **Varige driftsmidlar og avskrivningar**

Varige driftsmidlar er vurdert til historisk kost etter frådrag for lineære avskrivningar som er sett på grunnlag av kostpris og forventa økonomisk levetid. Forbetring utover opprinneleg standard vert balanseført og avskrive over resterande levetid for driftsmiddelet.

#### **Leasing**

Ein leigeavtale blir klassifisert som finansiell eller operasjonell i samsvar med det reelle innhaldet i den enkelte avtale. Dersom hovuddelen av den økonomiske risiko og kontroll knytta til leigeobjektet er gått over på leigetakar, vert avtalen klassifisert som finansiell. Andre leigeavtalar blir klassifiserte som operasjonelle.

Driftsmidlar i leigeavtalar vurdert som finansiell leasing, blir aktivert i balansen til verdien av vederlaget i leigeavtalen og blir avskrive som varige driftsmidlar. Avdragsdelen av leigeforpliktinga blir vist som langsiktig gjeld. Denne gjelda blir redusert med betalt leige etter frådrag for berekna rentekostnad.

#### **Varebeholdning**

Innkjøpte råvarer er vurdert til innkjøpspris.

#### **Fordringar**

Fordringer er oppført i balansen til pålydande.

#### **Skattekostnad og utsett skatt**

Skattekostnaden er knytt til det rekneskapsmessig resultat og består av betalbar skatt og endring i netto utsett skatt.

Utsett skatt i resultatrekneskapen er skatt berekna på endringar i midlertidige forskjellar mellom skattemessige og rekneskapsmessige verdiar. Utsett skatt blir avsett som langsiktig gjeld i balansen. I den grad utsett skattefordel overstig utsett skatt, tar ein med utsett skattefordel i balansen i samsvar med god rekneskapsskikk.

#### **Morselskap**

Morselskapet til Fjordbruk Service AS er Alsaker Fjordbruk AS på Onarheim i Tysnes kommune. Fjordbruk Service AS sin rekneskap er å finne på Alsaker Fjordbruk AS sitt hovudkontor på Onarheim.



## Noter

### Fjordbruk Service AS

#### Note 1 - Transaksjonar med nærstående partar

Sal av varer og tenester:

Nærstående part	Type transaksjon	2022	2021
Selskap i Alsaker-konsernet	Utleige utstyr	67 810 117	66 210 722
Selskap i Alsaker-konsernet	Arbeidstimar	0	10 574
Selskap i Meidell-konsernet	Arbeidstimar	0	158 203
<b>Sum salg av varer og tenester</b>		<b>67 810 117</b>	<b>66 379 499</b>

Kjøp av varer og tenester:

Nærstående part	Type transaksjon	2022	2021
Selskap i Alsaker-konsernet	Kjøp av administrative tenester	5 850 084	4 780 917
Selskap i Alsaker-konsernet	Leige ar arbeidsbåt mv	17 124 408	18 908 243
Selskap i Meidell-konsernet	Leige ar arbeidsbåt mv	12 600	100 500
Selskap i Alsaker-konsernet	Arbeidstimar	0	4 190
Selskap i Meidell-konsernet	Vedlikehold mv	2 998 471	2 706 434
<b>Sum kjøp av varer og tenester</b>		<b>25 985 563</b>	<b>26 500 284</b>



## Noter

### Fjordbruk Service AS

#### Note 2 - Lønnskostnad, antall tilsette, godtgjersle, lån til tilsette mm

Lønnskostnader	2022	2021
Lønningar	26 175 396	24 487 865
Arbeidsgjevaravgift	2 500 697	2 411 799
Pensjonskostnader	675 725	589 746
Andre ytingar	1 344 731	1 339 121
<b>Sum lønnskostnader</b>	<b>30 696 549</b>	<b>28 828 531</b>

Gjennomsnittleg antal årsverk: 29,6 31,5

Ytingar til leiande personar	Dagleg leiar	Styret
Lønn	0	0
Pensjonsutgifter	0	0
Andre ytingar	0	0
<b>Sum</b>	<b>0</b>	<b>0</b>

Det er ikkje ytt lån til eller stilt sikkerhet for leiande personar, aksjeeigarar, tilsette m.m. Det finst heller ingen avtale om bonus, overskotsdeling, opsjoner m.m. til fordel for dagleg leiar eller leiar av styret. Selskapet har ingen forplikningar knytte til teikningsrettar, opsjonar m.m. som gir tilsette rett til teikning, kjøp eller salg av aksjar eller grunnfondsbevis.

#### **Obligatorisk tenestepensjon (OTP):**

Selskapet er pliktig til å ha tenestepensjon etter lov om obligatorisk tenestepensjon. Ein har innført ei innskuddsbasert pensjonsordning for alle tilsette i selskapet, som oppfyller krava etter denne lova.

#### **Revisor**

Tekst	2022	2021
Lovpålagt revisjon	26 000	25 500
Andre ytingar	0	0
<b>Sum</b>	<b>26 000</b>	<b>25 500</b>

#### **Bundne skattetrekksmidlar**

Tekst	2022	2021
Skattetrekkskonto pr 31.12.	1 350 602	1 153 867
<b>Sum</b>	<b>1 350 602</b>	<b>1 153 867</b>



## Noter

### Fjordbruk Service AS

#### Note 3 - Spesifikasjon av anleggsmidler

Varige driftsmidler:

Tekst	Produksjons- utstyr	Båtar	SUM
Anskaffelseskost 01.01.	939 925	1 678 230	2 618 155
+ Tilgang i året	183 131	115 037	298 168
- Avgang i året	0	0	0
= Anskaffelseskost 31.12.	1 123 056	1 793 267	2 916 324
Samla av- og nedskrivning	498 056	490 668	988 724
<b>Bokført verdi 31.12</b>	<b>625 000</b>	<b>1 302 600</b>	<b>1 927 600</b>
ordinære av- og nedskrivningar i år	145 131	210 737	355 868
Økonomisk levetid	5-8 år	5-10 år	
Avskrivningsplan	Lineær		0

#### Note 4 - Driftskostnader spesifisert

	2022	2021
Leige av båtar/flåte	17 137 008	18 423 635
Vedlikehald	7 755 045	7 433 806
Drivstoff	5 743 373	3 841 194
Andre driftskostnader	7 393 262	7 637 845
<b>Sum</b>	<b>38 028 688</b>	<b>37 336 480</b>



## Noter

### Fjordbruk Service AS

#### Note 5 - Skatt

##### *Resultatført skatt på ordinært resultat:*

	2022	2021
Betalbar skatt	0	15 137
Skatteeffekten av mottatt konsernbidrag		
Endring utsett skatt/skattefordel gammel sats	-268 623	19 532
<b>Skattekostnad på ordinært resultat</b>	<b>-268 623</b>	<b>34 669</b>
<i>Effektiv skattesats</i>	<i>22,0 %</i>	<i>22,0 %</i>

##### *Grunnlag betalbar skatt:*

Grunnlag betalbar skatt	2022	2021
Ordinært resultat før skatt	-1 220 027	157 587
Endring i midlertidige forskjellar	-9 459	-88 783
Skattefunn (permanent forskjell)		
Andre permanente forskjellar	-991	1
Endring i framførbart underskot	1 230 477	-68 805
Konsernbidrag frå mor		
<b>Grunnlag betalbar skatt</b>	<b>0</b>	<b>0</b>

##### *Betalbar skatt i balansen:*

	2022	2021
Betalbar skatt på resultat i år	0	15 137
<b>Sum betalbar skatt i balansen</b>	<b>0</b>	<b>15 137</b>

Skatteeffekten av midlertidige forskjellar og underskot til framføring som har ført til utsett skatt og utsette skattefordelar, spesifisert på typar av midlertidige forskjellar:

Spesifikasjon	2022	2021	Endring
Varige driftsmidlar	466 293	456 834	-9 459
Varelager	0	0	0
Akkumulert framførbart underskot	-1 230 477	0	1 230 477
<b>SUM</b>	<b>-764 184</b>	<b>456 834</b>	<b>1 221 018</b>
Skattesats som er nytta:	22 %	22 %	
<b>Utsett skatt/ utsett skattefordel</b>	<b>-168 120</b>	<b>100 503</b>	<b>268 623</b>



## Noter

### Fjordbruk Service AS

#### Note 6 - Eigenkapital

	Aksjekapital	Overkursfond	Innskoten annan egenkap	Annan eigenkapital	Udekket tap	Sum eigenkapital
Eigenkapital 01.01.	1 000 000	3 000 000	3 850 000	604 590	0	8 454 590
Frå resultat				-604 590	-346 814	-951 404
Eigenkapital 31.12.	1 000 000	3 000 000	3 850 000	0	-346 814	7 503 186

#### Note 7 - Pantestillingar

##### Bokført gjeld som er sikra med pant:

	2022	2021
Gjeld til kredittinstitusjonar	0	0
Gjeld konsernkonto-ordning	0	0
Sum	0	0

##### Bokført verdi av egedelar stilt som sikkerhet for pantesikra gjeld:

	2022	2021
Konsesjonar	0	0
Varige driftsmidlar	1 927 600	1 985 300
Varer	616 100	892 500
Kundefordringar	0	4 125
Sum	2 543 700	2 881 925

Fjordbruk Service AS deltar som underkonto innehavar i Alsaker AS sin konsernkonto-ordning. Underkonto innehavar kausjonerer som solidarisk selvskyldnerkausjonist for dei forpliktingar som Alsaker AS har til ei kvar tid.

#### Note 8 - Varer

Tekst	2022	2021
Diesel	616 100	892 500
Sum	616 100	892 500



## Noter

### Fjordbruk Service AS

#### Note 9 - Mellomverande med selskap i samme konsern m.v.

##### Fordringar til selskap i samme konsern:

Tekst	2022	2021
Innskot i konsernkonto-ordning	0	3 243 546
Kundefordringar	15 414 537	11 474 223
Andre fordringar		
<b>Sum</b>	<b>15 414 537</b>	<b>14 717 769</b>

##### Gjeld til selskap i samme konsern:

Tekst	2022	2021
Gjeld konsernkonto-ordning	477 589	0
Leverandørgjeld	7 091 515	4 964 463
Anna kortsiktig gjeld	606 742	0
<b>Sum</b>	<b>8 175 846</b>	<b>4 964 463</b>

#### Note 10 - Antall aksjar, eigarstruktur m.m.

##### Aksjeoversikt:

Aksjeklasse	Antall aksjar	Pålydande	Aksjekapital
	1000	1000	1 000 000

##### Eigarstruktur:

Namn	Antall aksjar	Eigarandel	Stemmeandel
Alsaker Fjordbruk AS	1000	100 %	100 %

Styreleiar Gerhard Meidell Alsaker kontrollerer indirekte 100% av aksjane i Alsaker Fjordbruk AS.



Til generalforsamlinga i Fjordbruk Service AS

## Melding frå uavhengig revisor

### Konklusjon

Vi har revidert årsrekneskapen for Fjordbruk Service AS som er samansett av balanse per 31. desember 2022, resultatrekneskap for rekneskapsåret avslutta per denne datoen og notar til årsrekneskapen, medrekna eit samandrag av viktige rekneskapsprinsipp.

Etter vår meining

- oppfyller årsrekneskapen gjeldande lovkrav, og
- gjev årsrekneskapen eit rettvisebilete av selskapet si finansielle stilling per 31. desember 2022, og av resultatata for rekneskapsåret som vart avslutta per denne datoen, i samsvar med rekneskapslova sine reglar og god rekneskapsskikk i Noreg.

### Grunnlag for konklusjonen

Vi har gjennomført revisjonen i samsvar med International Standards on Auditing (ISA-ane). Våre oppgåver og plikter etter desse standardane er beskrivne under overskrifta *Revisor sine oppgåver og plikter ved revisjon av årsrekneskapen*. Vi er uavhengige av selskapet i samsvar med krava i relevante lover og forskrifter i Noreg og International Code of Ethics for Professional Accountants (medrekna dei internasjonale sjølvstendestandardane) utferda av International Ethics Standards Board for Accountants (IESBA-reglane), og har oppfylt dei andre etiske pliktene våre i samsvar med desse krava. Innhenta revisjonsbevis er etter vår oppfatning tilstrekkeleg og formålstenleg som grunnlag for vår konklusjon.

### Styret og dagleg leiar sitt ansvar for årsrekneskapen

Styret og dagleg leiar (leiinga) er ansvarlege for å utarbeide årsrekneskapen og for at han gir eit rettvisebilete i samsvar med rekneskapslova sine reglar og god rekneskapsskikk i Noreg. Leiinga er også ansvarleg for naudsynt intern kontroll for å kunne utarbeide ein årsrekneskap som ikkje inneheld vesentleg feilinformasjon, verken som følgje av misleg framferd eller feil som ikkje er tilsikta.

Ved utarbeidinga av årsrekneskapen må leiinga ta standpunkt til selskapet si evne til å halde fram med drifta og opplyse om tilhøve av betydning for dette. Føresetnaden om at drifta kan halde fram, skal leggjast til grunn for årsrekneskapen så lenge det ikkje er sannsynleg at verksemda vil bli avvikla.

### Revisor sine oppgåver og plikter ved revisjon av årsrekneskapen

Vårt mål er å oppnå tryggande sikkerheit for at årsrekneskapen totalt sett ikkje inneheld vesentleg feilinformasjon, verken som følgje av misleg framferd eller feil som ikkje er tilsikta, og å gi ei revisjonsmelding som inneheld konklusjonen vår. Tryggande sikkerheit er ein høg grad av tryggleik, men ingen garanti for at ein revisjon utført i samsvar med ISA-ane, alltid vil avdekke vesentleg feilinformasjon som eksisterer. Feilinformasjon kan oppstå som følgje av misleg framferd eller feil som ikkje er tilsikta. Feilinformasjon er å anse som vesentleg dersom han, åleine eller samla, innanfor rimelege grenser kan forventast å påverke dei økonomiske avgjerelsene som brukarane tar på grunnlag av årsrekneskapen.

PricewaterhouseCoopers AS, Sandviksbodene 2A, Postboks 3984 - Sandviken, NO-5835 Bergen

T: 02316, org. no.: 987 009 713 MVA, [www.pwc.no](http://www.pwc.no)


Statsautoriserte revisorer, medlemmer av Den norske Revisorforening og autorisert regnskapsførerselskap





For beskriving av revisor sine oppgaver og plikter visar vi til:  
<https://revisorforeningen.no/revisjonsberetninger>

Bergen, 20. juni 2023  
**PricewaterhouseCoopers AS**

  
Ole Martin Waage  
Statsautorisert revisor