



## ÅRSREGNSKAPET FOR REGNSKAPSÅRET 2019 - GENERELL INFORMASJON

### Enheten

Organisasjonsnummer: 821 336 112  
Organisasjonsform: Aksjeselskap  
Foretaksnavn: BIOFOREDLING AS  
Forretningsadresse: Nedre Espedal 126  
4110 FORSAND

### Regnskapsår

Årsregnskapets periode: 01.01.2019 - 31.12.2019

### Konsern

Morselskap i konsern: Nei

### Regnskapsregler

Regler for små foretak benyttet: Ja  
Benyttet ved utarbeidelsen av årsregnskapet til selskapet: Regnskapslovens alminnelige regler

### Årsregnskapet fastsatt av kompetent organ

Bekreftet av representant for selskapet: Kjell Haver Regnskapsservice AS  
Dato for fastsettelse av årsregnskapet: 28.08.2020

### Grunnlag for avgivelse

År 2019: Årsregnskapet er elektronisk innlevert  
År 2018: Tall er hentet fra elektronisk innlevert årsregnskap fra 2019

*Det er ikke krav til at årsregnskapet m.v. som sendes til Regnskapsregisteret er undertegnet. Kontrollen på at dette er utført ligger hos revisor/enhetens øverste organ. Sikkerheten ivaretas ved at innsender har rolle/rettighet for innsending av årsregnskapet via Altinn, og ved at det bekreftes at årsregnskapet er fastsatt av kompetent organ.*

Brønnøysundregistrene, 13.07.2021



## Resultatregnskap

Beløp i: NOK	Note	2019	2018
<b>RESULTATREGNSKAP</b>			
<b>Kostnader</b>			
Annen driftskostnad	2	92 412	84 612
<b>Sum kostnader</b>		<b>92 412</b>	<b>84 612</b>
<b>Driftsresultat</b>		<b>-92 412</b>	<b>-84 612</b>
<b>Finansinntekter og finanskostnader</b>			
Annen renteinntekt		2	
<b>Sum finansinntekter</b>		<b>2</b>	
Annen rentekostnad		231	
<b>Sum finanskostnader</b>		<b>231</b>	
<b>Netto finans</b>		<b>-229</b>	
<b>Ordinært resultat før skattekostnad</b>		<b>-92 641</b>	<b>-84 612</b>
<b>Ordinært resultat etter skattekostnad</b>		<b>-92 641</b>	<b>-84 612</b>
<b>Årsresultat</b>	4	<b>-92 641</b>	<b>-84 612</b>
<b>Årsresultat etter minoritetsinteresser</b>		<b>-92 641</b>	<b>-84 612</b>
<b>Totalresultat</b>		<b>-92 641</b>	<b>-84 612</b>
<b>Overføringer og disponeringer</b>			
Udekket tap	4	-92 641	-84 612
<b>Sum overføringer og disponeringer</b>		<b>-92 641</b>	<b>-84 612</b>



## Balanse

Beløp i: NOK	Note	2019	2018
<b>BALANSE - EIENDELER</b>			
<b>Anleggsmidler</b>			
<b>Immaterielle eiendeler</b>			
Sum anleggsmidler		0	0
<b>Omløpsmidler</b>			
<b>Varer</b>			
<b>Bankinnskudd, kontanter og lignende</b>			
Bankinnskudd, kontanter o.l.		4 991	7 000
Sum bankinnskudd, kontanter og lignende		4 991	7 000
Sum omløpsmidler		4 991	7 000
<b>SUM EIENDELER</b>		<b>4 991</b>	<b>7 000</b>
<b>BALANSE - EGENKAPITAL OG GJELD</b>			
<b>Egenkapital</b>			
<b>Innskutt egenkapital</b>			
Aksjekapital	3, 4	30 000	30 000
Sum innskutt egenkapital		30 000	30 000
<b>Opptjent egenkapital</b>			
Udekket tap	4	177 253	84 612
Sum opptjent egenkapital		-177 253	-84 612
Sum egenkapital	4	-147 253	-54 612
Sum langsiktig gjeld		0	0
<b>Kortsiktig gjeld</b>			
Annen kortsiktig gjeld	5	152 244	61 612
Sum kortsiktig gjeld		152 244	61 612



## Balanse

<b>Beløp i: NOK</b>	<b>Note</b>	<b>2019</b>	<b>2018</b>
Sum gjeld		152 244	61 612
<b>SUM EGENKAPITAL OG GJELD</b>		<b>4 991</b>	<b>7 000</b>



## Resultatregnskap

Bioforedling AS

Driftsinntekter og driftskostnader	Note	2019	2018
Annen driftskostnad	2	92 412	84 612
<b>Sum driftskostnader</b>		<b>92 412</b>	<b>84 612</b>
<b>Driftsresultat</b>		<b>-92 412</b>	<b>-84 612</b>
<b>Finansinntekter og finanskostnader</b>			
Annen renteinntekt		2	0
Annen rentekostnad		231	0
<b>Resultat av finansposter</b>		<b>-229</b>	<b>0</b>
Ordinært resultat før skattekostnad		-92 641	-84 612
<b>Ordinært resultat</b>		<b>-92 641</b>	<b>-84 612</b>
<b>Årsresultat</b>	4	<b>-92 641</b>	<b>-84 612</b>
<b>Overføringer</b>			
Overført til udekket tap		92 641	84 612
<b>Sum overføringer</b>		<b>-92 641</b>	<b>-84 612</b>




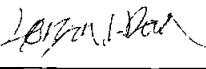
## Balanse


Bioforedling AS

Eiendeler	Note	2019	2018
<b>Omløpsmidler</b>			
Bankinnskudd, kontanter o.l.		4 991	7 000
<b>Sum omløpsmidler</b>		<b>4 991</b>	<b>7 000</b>
<b>Sum eiendeler</b>		<b>4 991</b>	<b>7 000</b>
<b>Egenkapital og gjeld</b>			
<b>Egenkapital</b>			
<b>Innskutt egenkapital</b>			
Aksjekapital	3, 4	30 000	30 000
<b>Sum innskutt egenkapital</b>		<b>30 000</b>	<b>30 000</b>
<b>Opptjent egenkapital</b>			
Udekket tap	4	-177 253	-84 612
<b>Sum opptjent egenkapital</b>		<b>-177 253</b>	<b>-84 612</b>
<b>Sum egenkapital</b>	4	<b>-147 253</b>	<b>-54 612</b>
<b>Gjeld</b>			
<b>Kortsiktig gjeld</b>			
Annen kortsiktig gjeld	5	152 244	61 612
<b>Sum kortsiktig gjeld</b>		<b>152 244</b>	<b>61 612</b>
<b>Sum gjeld</b>		<b>152 244</b>	<b>61 612</b>
<b>Sum egenkapital og gjeld</b>		<b>4 991</b>	<b>7 000</b>

Forsand, 28.08.2020  
Styret i Bioforedling AS

  
Jørn Holm Naimak  
styreleder  
Bioforedling AS

  
Jørgen Ledaal Dalva  
styremedlem

  
Gunnar Solheim  
styremedlem/daglig leder

Side 1



## Bioforedling AS

### Noter til regnskapet for 2019

#### **Noter 1 - Regnskapsprinsipper**

Årsregnskapet er satt opp i samsvar med regnskapslovens bestemmelser og god regnskapsskikk for små foretak.

#### **Salgsinntekter**

Inntektsføring ved salg av varer og tjenester skjer på leveringstidspunktet.

#### **Klassifisering og vurdering av balanseposter**

Omløpsmidler og kortsiktig gjeld omfatter poster som forfaller til betaling innen ett år samt poster som knytter seg til varekretsløpet.

Anleggsmidler er eiendeler bestemt til varig eie og bruk. Langsiktig gjeld er gjeld som forfaller senere enn ett år etter transaksjonsdagen.

Omløpsmidler vurderes til laveste av anskaffelseskost og virkelig verdi. Kortsiktig gjeld balanseføres til nominelt beløp på etableringstidspunktet.

Anleggsmidler vurderes til anskaffelseskost, men nedskrives til virkelig verdi dersom verdifallet ikke forventes å være forbigående. Langsiktig gjeld balanseføres til nominelt beløp på etableringstidspunktet.

#### **Investering i aksjer og andeler**

Investeringer i aksjer og andeler klassifiseres som anleggsmidler når investeringer er langsiktig. Denne aksjeposten er vurdert etter kostmetoden i selskapsregnskapet. Bokført verdi blir nedskrevet til virkelig verdi når verdifallet er betydelig og av varig karakter. Andre markedsbaserte finansielle instrumenter er bokført til markedsverdi.

#### **Skatt**

Skattekostnaden i resultatregnskapet omfatter periodens betalbare skatt og endringer i utsatt skatt. Utsatt skatt er beregnet med 22% på grunnlag av de midlertidige forskjeller som eksisterer mellom regnskapsmessige og skattemessige verdier. Skatteøkende og skattereduserende midlertidige forskjeller som reverseres eller kan reverseres i samme periode er utlignet og skattevirkningen er beregnet på nettogrunnlaget.



## Bioforedling AS

### Note 2 – Lønnskostnader, antall ansatte, godtgjørelse, lån til ansatte m.v

Selskaper har ingen ansatte og det er ikke utbetalt noen godtgjørelse til styret.

Selskapet er ikke underlagt lov om obligatorisk tjenestepensjonsavtale.

### Revisor

Selskapet har benyttet seg av fravalg av revisor.

### Note 3 - Antall aksjer, aksjeeiere m.v.

Aksjekapitalen i Bioforedling AS pr 31.12.2019 består av 30 000 aksjer pålydende kr 1.

#### Selskapets aksjonærer er:

Aksjonær;	Antall	Eierandel
Jørn Holm Naimak	10 000	33,333%
Jørgen Ledaal Dalva	10 000	33,333%
Gunnar Solheim	10 000	33,333%
Sum	30 000	100%

### Note 4 - Egenkapital

Årets endringer i egenkapitalen:	Aksje- kapital	Udekket tap	Annen Egen kapital	SUM
Egenkapital 01.01	30 000	-84 612	0	-54 612
Årets resultat		-92 641	0	-92 641
Sum	30 000	-177 253	0	-147 253

### Note 5 – Annen kortsiktig gjeld

Av dette er gjeld til aksjonærene på kr 152.244, det forventes at denne gjeld vil bli konvertert til egenkapital i 2020.