



ÅRSREGNSKAPET FOR REGNSKAPSÅRET 2020 - GENERELL INFORMASJON

Enheten

Organisasjonsnummer: 997 067 681
Organisasjonsform: Aksjeselskap
Foretaksnavn: TELEVENTURE MANAGEMENT X AS
Forretningsadresse: Tollbugata 24
0157 OSLO

Regnskapsår

Årsregnskapets periode: 01.01.2020 - 31.12.2020

Konsern

Morselskap i konsern: Nei

Regnskapsregler

Regler for små foretak benyttet: Ja
Benyttet ved utarbeidelsen av årsregnskapet til selskapet: Regnskapslovens alminnelige regler

Årsregnskapet fastsatt av kompetent organ

Bekreftet av representant for selskapet: Leif Rune Rinnan
Dato for fastsettelse av årsregnskapet: 10.08.2021

Grunnlag for avgivelse

År 2020: Årsregnskapet er elektronisk innlevert
År 2019: Tall er hentet fra elektronisk innlevert årsregnskap fra 2020

Det er ikke krav til at årsregnskapet m.v. som sendes til Regnskapsregisteret er undertegnet. Kontrollen på at dette er utført ligger hos revisor/enhetens øverste organ. Sikkerheten ivaretas ved at innsender har rolle/rettighet for innsending av årsregnskapet via Altinn, og ved at det bekreftes at årsregnskapet er fastsatt av kompetent organ.

Brønnøysundregistrene, 24.07.2022



Resultatregnskap

Beløp i: NOK	Note	2020	2019
RESULTATREGNSKAP			
Inntekter			
Salgsinntekt		1 516 230	3 131 963
Annen driftsinntekt		37 615	
Sum inntekter		1 553 845	3 131 963
Kostnader			
Lønnskostnad	1	1 597 928	1 728 753
Avskrivning av driftsmidler og immaterielle eiendeler	3	24 041	46 372
Annen driftskostnad		339 037	404 754
Sum kostnader		1 961 006	2 179 879
Driftsresultat		-407 161	952 084
Finansinntekter og finanskostnader			
Renteinntekt fra foretak i samme konsern		481 193	
Annen renteinntekt		210	299
Sum finansinntekter		481 403	299
Annen rentekostnad		1 967	452
Sum finanskostnader		1 967	452
Netto finans		479 436	-153
Ordinært resultat før skattekostnad		72 275	951 930
Skattekostnad på ordinært resultat	2	18 460	239 326
Ordinært resultat etter skattekostnad		53 815	712 604
Årsresultat	6	53 815	712 604
Årsresultat etter minoritetsinteresser		53 815	712 604
Totalresultat		53 815	712 604
Overføringer og disponeringer			
Avsatt til annen egenkapital		53 815	712 604



Resultatregnskap

Beløp i: NOK	Note	2020	2019
Sum overføringer og disponeringer		53 815	712 604



Balanse

Beløp i: NOK	Note	2020	2019
BALANSE - EIENDELER			
Anleggsmidler			
Immaterielle eiendeler			
Utsatt skattefordel	2		1 997
Sum immaterielle eiendeler			1 997
Varige driftsmidler			
Driftsløsøre, inventar o.a. utstyr	3	40 401	64 442
Sum varige driftsmidler	3	40 401	64 442
Sum anleggsmidler		40 401	66 439
Omløpsmidler			
Varer			
Fordringer			
Kundefordringer			1 548 694
Andre kortsiktige fordringer	7	4 884 215	11 247 139
Sum fordringer		4 884 215	12 795 833
Bankinnskudd, kontanter og lignende			
Bankinnskudd, kontanter o.l.	4	300 583	10 941
Sum bankinnskudd, kontanter og lignende		300 583	10 941
Sum omløpsmidler		5 184 798	12 806 774
SUM EIENDELER		5 225 198	12 873 213
BALANSE - EGENKAPITAL OG GJELD			
Egenkapital			
Innskutt egenkapital			
Aksjekapital	5	100 000	100 000
Sum innskutt egenkapital		100 000	100 000



Balanse

Beløp i: NOK	Note	2020	2019
Opptjent egenkapital			
Annen egenkapital		1 465 754	1 411 939
Sum opptjent egenkapital		1 465 754	1 411 939
Sum egenkapital	6	1 565 754	1 511 939
Gjeld			
Langsiktig gjeld			
Utsatt skatt		2 468	
Sum avsetninger for forpliktelser		2 468	
Annen langsiktig gjeld			
Sum langsiktig gjeld		2 468	0
Kortsiktig gjeld			
Leverandørgjeld			1 911
Betalbar skatt	2	13 996	245 906
Skyldig offentlige avgifter		20 090	20 365
Annen kortsiktig gjeld	7	3 622 890	11 093 092
Sum kortsiktig gjeld		3 656 976	11 361 274
Sum gjeld		3 659 444	11 361 274
SUM EGENKAPITAL OG GJELD		5 225 198	12 873 213



Brønnøysundregistrene

ÅRSREGNSKAP FOR REGNSKAPSÅRET 2020 - GENERELL INFORMASJON

Journalnummer: 2021 691796

Enheten

Organisasjonsnummer: 997 067 681
Organisasjonsform: Aksjeselskap
Foretaksnavn: TELEVENTURE MANAGEMENT X AS
Forretningsadresse: Tollbugata 24
0157 OSLO

Regnskapsår

Årsregnskapets periode: 01.01.2020 - 31.12.2020

Konsern

Morselskap i konsern: Nei

Regnskapsregler

Regler for små foretak benyttet: Ja
Benyttet ved utarbeidelsen av
årsregnskapet til selskapet: Regnskapslovens alminnelige regler

Årsregnskapet fastsatt av kompetent organ

Bekreftet av representant for selskapet: Leif Rune Rinnan
Dato for fastsettelse av årsregnskapet: 10.08.2021

Revisjon

Selskapet har besluttet at årsregnskapet
ikke skal revideres: Ja
Årsregnskapet er utarbeidet av ekstern
autorisert regnskapsfører: Ja
Ekstern autorisert regnskapsfører har i
løpet av regnskapsåret bistått ved den
løpende regnskapsføringen eller utført
andre tjenester for selskapet enn å
utarbeide årsregnskapet: Ja

Grunnlag for avgivelse

År 2020: Årsregnskap er elektronisk innlevert.
År 2019: Tall er hentet fra elektronisk innlevert årsregnskap fra 2020.

Det er ikke krav til at årsregnskapet m.v. som sendes til Regnskapsregisteret er undertegnet. Kontrollen på at dette er utført ligger hos revisor/enhetens øverste organ. Sikkerheten ivaretas ved at innsender har rolle/rettighet for innsending av årsregnskapet via Altinn, og ved at det bekreftes at årsregnskapet er fastsatt av kompetent organ.

Brønnøysundregistrene, 30.08.2021

Brønnøysundregistrene
Postadresse: Postboks 900, 8910 Brønnøysund
Telefon: 75 00 75 00
E-post: firmapost@brreg.no Internett: www.brreg.no
Organisasjonsnummer: 974 760 673



Organisasjonsnr: 997 067 681
TELEVENTURE MANAGEMENT X AS

RESULTATREGNSKAP

Beløp i: NOK	Note	2020	2019
RESULTATREGNSKAP			
Inntekter			
Salgsinntekt		1 516 230	3 131 963
Annen driftsinntekt		37 615	
Sum inntekter		1 553 845	3 131 963
Kostnader			
Lønnskostnad	1	1 597 928	1 728 753
Avskrivning av driftsmidler og immaterielle eiendeler	3	24 041	46 372
Annen driftskostnad		339 037	404 754
Sum kostnader		1 961 006	2 179 879
Driftsresultat		-407 161	952 084
Finansinntekter og finanskostnader			
Renteinntekt fra foretak i samme konsern		481 193	
Annen renteinntekt		210	299
Sum finansinntekter		481 403	299
Annen rentekostnad		1 967	452
Sum finanskostnader		1 967	452
Netto finans		479 436	-153
Ordinært resultat før skattekostnad		72 275	951 930
Skattekostnad på ordinært resultat	2	18 460	239 326
Ordinært resultat etter skattekostnad		53 815	712 604
Årsresultat	6	53 815	712 604
Årsresultat etter minoritetsinteresser		53 815	712 604
Totalresultat		53 815	712 604
Overføringer og disponeringer			
Avsatt til annen egenkapital		53 815	712 604
Sum overføringer og disponeringer		53 815	712 604



Organisasjonsnr: 997 067 681
TELEVENTURE MANAGEMENT X AS

BALANSE

Beløp i: NOK Note 2020 2019

BALANSE - EIENDELER

Anleggsmidler

Immaterielle eiendeler

Utsatt skattefordel 2 1 997
Sum immaterielle eiendeler 1 997

Varige driftsmidler

Driftsløsøre, inventar o.
a. utstyr 3 40 401 64 442
Sum varige driftsmidler 3 40 401 64 442

Sum anleggsmidler 40 401 66 439

Omløpsmidler

Varer

Fordringer

Kundefordringer 1 548 694
Andre kortsiktige
fordringer 7 4 884 215 11 247 139
Sum fordringer 4 884 215 12 795 833

Bankinnskudd, kontanter og lignende

Bankinnskudd, kontanter o.
l. 4 300 583 10 941
Sum bankinnskudd,
kontanter og lignende 300 583 10 941

Sum omløpsmidler 5 184 798 12 806 774

SUM EIENDELER 5 225 198 12 873 213

BALANSE - EGENKAPITAL OG GJELD

Egenkapital

Innskutt egenkapital

Aksjekapital 5 100 000 100 000
Sum innskutt egenkapital 100 000 100 000

Opptjent egenkapital

Annen egenkapital 1 465 754 1 411 939
Sum opptjent egenkapital 1 465 754 1 411 939

Sum egenkapital 6 1 565 754 1 511 939

Gjeld



Langsiktig gjeld			
Utsatt skatt	2 468		
Sum avsetninger for forpliktelse	2 468		
Annen langsiktig gjeld			
Sum langsiktig gjeld	2 468		0
Kortsiktig gjeld			
Leverandørgjeld			1 911
Betalbar skatt	2	13 996	245 906
Skyldig offentlige avgifter		20 090	20 365
Annen kortsiktig gjeld	7	3 622 890	11 093 092
Sum kortsiktig gjeld		3 656 976	11 361 274
Sum gjeld		3 659 444	11 361 274
SUM EGENKAPITAL OG GJELD		5 225 198	12 873 213



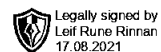
Organisasjonsnr: 997 067 681
TELEVENTURE MANAGEMENT X AS

NOTEOPPLYSNINGER - SELSKAP - alle poster oppgitt i hele tall

Note

Antall årsverk i regnskapsåret

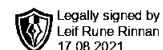
Virksomheten har hatt følgende antall årsverk:
1.00



Årsregnskap 2020 Televenture Management X AS

Resultatregnskap
Balanse
Noter

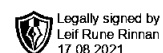
Org.nr.: 997 067 681



Resultatregnskap

Televenture Management X AS

Driftsinntekter og driftskostnader	Note	2020	2019
Salgsinntekt		1 516 230	3 131 963
Annen driftsinntekt		37 615	0
Sum driftsinntekter		1 553 845	3 131 963
Lønnskostnad	1	1 597 928	1 728 753
Avskrivning av driftsmidler og immaterielle eiendeler	3	24 041	46 372
Annen driftskostnad		339 037	404 754
Sum driftskostnader		1 961 006	2 179 879
Driftsresultat		-407 161	952 084
Finansinntekter og finanskostnader			
Renteinntekt fra foretak i samme konsern		481 193	0
Annen renteinntekt		210	299
Annen rentekostnad		1 967	452
Resultat av finansposter		479 436	-153
Ordinært resultat før skattekostnad		72 275	951 930
Skattekostnad på ordinært resultat	2	18 460	239 326
Ordinært resultat		53 815	712 604
Ekstraordinære inntekter og kostnader			
Årsresultat	6	53 815	712 604
Overføringer			
Avsatt til annen egenkapital		53 815	712 604
Sum overføringer		53 815	712 604



Balanse

Televenture Management X AS

Eiendeler	Note	2020	2019
Anleggsmidler			
Immaterielle eiendeler			
Utsatt skattefordel	2	0	1 997
Sum immaterielle eiendeler		0	1 997
Varige driftsmidler			
Driftsløsøre, inventar o.a. utstyr	3	40 401	64 442
Sum varige driftsmidler	3	40 401	64 442
Sum anleggsmidler		40 401	66 439
Omløpsmidler			
Fordringer			
Kundefordringer		0	1 548 694
Andre kortsiktige fordringer	7	4 884 215	11 247 139
Sum fordringer		4 884 215	12 795 833
Investeringer			
Bankinnskudd, kontanter o.l.	4	300 583	10 941
Sum omløpsmidler		5 184 798	12 806 774
Sum eiendeler		5 225 198	12 873 213



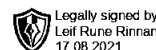
Balanse

Televenture Management X AS

Egenkapital og gjeld	Note	2020	2019
Innskutt egenkapital			
Aksjekapital	5	100 000	100 000
Sum innskutt egenkapital		100 000	100 000
Opptjent egenkapital			
Annen egenkapital		1 465 754	1 411 939
Sum opptjent egenkapital		1 465 754	1 411 939
Sum egenkapital	6	1 565 754	1 511 939
Gjeld			
Avsetning for forpliktelser			
Utsatt skatt		2 468	0
Sum avsetning for forpliktelser		2 468	0
Kortsiktig gjeld			
Leverandørgjeld		0	1 911
Betalbar skatt	2	13 996	245 906
Skyldig offentlige avgifter		20 090	20 365
Annen kortsiktig gjeld	7	3 622 890	11 093 092
Sum kortsiktig gjeld		3 656 976	11 361 274
Sum gjeld		3 659 444	11 361 274
Sum egenkapital og gjeld		5 225 198	12 873 213

Oslo, 10.08.2021
Styret i Televenture Management X AS

Leif Rune Rinnan
Styrets leder / Daglig leder



Regnskapsprinsipper

Årsregnskapet er satt opp i samsvar med regnskapsloven og NRS 8 - God regnskapsskikk for små foretak.

Driftsinntekter

Inntektsføring ved salg av varer skjer på leveringstidspunktet. Tjenester inntektsføres etter hvert som de leveres.

Skatt

Skattekostnaden i resultatregnskapet omfatter både periodens betalbare skatt og endring i utsatt skatt. Selskapet driver finansiell virksomhet og har en skattesats for alminnelig inntekt på 25 %. Utsatt skatt er beregnet med 25 % på grunnlag av de midlertidige forskjeller som eksisterer mellom regnskapsmessige og skattemessige verdier, samt ligningsmessig underskudd til fremføring ved utgangen av regnskapsåret. Skatteøkende og skattereduserende midlertidige forskjeller som reverserer eller kan reverseres i samme periode er utlignet og nettoført.

Klassifisering og vurdering av anleggsmidler

Anleggsmidler omfatter eiendeler bestemt til varig eie og bruk. Anleggsmidler er vurdert til anskaffelseskost. Varige driftsmidler balanseføres og avskrives over driftsmidlets økonomiske levetid. Avskrivningsperioden for fast eiendom anskaffet etter 2009 er dekomponert i en del som gjelder råbygget og en del som gjelder faste tekniske installasjoner. Varige driftsmidler nedskrives til gjenvinnbart beløp ved verdifall som forventes ikke å være forbigående. Gjenvinnbart beløp er det høyeste av netto salgsverdi og verdi i bruk. Verdi i bruk er nåverdi av fremtidige kontantstrømmer knyttet til eiendelen. Nedskrivningen reverseres når grunnlaget for nedskrivningen ikke lenger er til stede.

Klassifisering og vurdering av omløpsmidler

Omløpsmidler og kortsiktig gjeld omfatter normalt poster som forfaller til betaling innen ett år etter balansedagen, samt poster som knytter seg til varekretsløpet. Omløpsmidler vurderes til laveste verdi av anskaffelseskost og virkelig verdi.

Fordringer

Kundefordringer og andre fordringer oppføres til pålydende etter fradrag for avsetning til forventet tap. Avsetning til tap gjøres på grunnlag av en individuell vurdering av de enkelte fordringene.

Note 1 Lønnskostnader og ytelser, godtgjørelser til daglig leder, styret og revisor

Lønnskostnader	2020	2019
Lønninger	1 197 896	1 224 986
Arbeidsgiveravgift	235 255	267 437
Pensjonskostnader	116 899	175 224
Andre ytelser	47 878	61 106
Sum	1 597 928	1 728 753

Selskapet har i 2020 sysselsatt 1 årsverk.

Pensjonsforpliktelser

Selskapet er pliktig til å ha tjenstepensjonsordning etter lov om obligatorisk tjenstepensjon. Selskapets pensjonsordninger tilfredsstiller kravene i denne lov.

Ytelser til ledende personer

	Daglig leder
Sum	0

Styret har ikke mottatt godtgjørelse i regnskapsåret.

Revisor

Selskapet har fravalgt revisor.



Note 2 Skatt

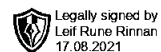
Årets skattekostnad	2020	2019
Resultatført skatt på ordinært resultat:		
Betalbar skatt	13 995	245 906
Endring i utsatt skatt	4 465	-6 580
Skattekostnad ordinært resultat	18 460	239 326
Skattepliktig inntekt:		
Ordinært resultat før skatt	72 275	951 930
Permanente forskjeller	1 573	5 369
Endring i midlertidige forskjeller	-17 863	26 322
Skattepliktig inntekt	55 985	983 622
Betalbar skatt i balansen:		
Betalbar skatt på årets resultat	13 996	245 906
Sum betalbar skatt i balansen	13 996	245 906

Skatteeffekten av midlertidige forskjeller som har gitt opphav til utsatt skatt og utsatte skattefordeler, spesifisert på typer av midlertidige forskjeller

	2020	2019	Endring
Varige driftsmidler	9 874	-7 989	-17 863
Sum	9 874	-7 989	-17 863
Grunnlag for utsatt skatt / skattefordel	9 874	-7 989	-17 863
Utsatt skatt / skattefordel (25 %)	2 468	-1 997	-4 466

Note 3 Anleggsmidler

	Driftsløsøre, inventar ol.	Sum
Anskaffelseskost pr. 01.01.20	241 548	241 548
= Anskaffelseskost 31.12.20	241 548	241 548
Akkumulerte avskrivninger 31.12.20	201 146	201 146
= Bokført verdi 31.12.20	40 401	40 401
Årets ordinære avskrivninger	24 042	24 042
Økonomisk levetid	5 år	



Note 4 Bankinnskudd

Innestående midler på skattetrekkskonto (bundne midler) er på kr. 0.
Skyldig skattetrekk pr 31.12.20 er kr 0.

Note 5 Aksjonærer

Aksjekapitalen i Televenture Management X AS pr. 31.12 består av:

	Antall	Pålydende	Bokført
Ordinære aksjer	1 000	100,0	100 000
Sum	1 000		100 000

Eierstruktur

De største aksjonærene i % pr. 31.12 var:

	Ordinære	Eierandel	Stemmeandel
TeleVenture Capital AS	600	60,0	60,0
F600 Invest AS	150	15,0	15,0
FLC Investments AS	100	10,0	10,0
Tind AS	100	10,0	10,0
Sansim AS	50	5,0	5,0
Totalt antall aksjer	1 000	100,0	100,0

Note 6 Egenkapital

	Aksjekapital	Overkurs	Annen Innskutt egenkapital	Annen egenkapital	Sum egenkapital
Pr. 31.12.2019	100 000	0	0	1 411 939	1 511 939
Pr 01.01.2020	100 000	0	0	1 411 939	1 511 939
Årets resultat				53 815	53 815
Pr 31.12.2020	100 000	0	0	1 465 754	1 565 754

Note 7 Mellomværende med selskap i samme konsern

	2020	2019
Fordringer		
Andre kortsiktige fordringer konsern	4 851 614	235 740
Sum	4 851 614	235 740
Gjeld		
Annen kortsiktig gjeld konsern	3 473 278	10 935 237
Sum	3 473 278	10 935 237