



ÅRSREGNSKAPET FOR REGNSKAPSÅRET 2024 - GENERELL INFORMASJON

Enheten

Organisasjonsnummer: 997 251 075
Organisasjonsform: Aksjeselskap
Foretaksnavn: STÆRKÆR AS
Forretningsadresse: c/o Jesper Stærkær
Øvre Møllenberg gate 53A
7043 TRONDHEIM

Regnskapsår

Årsregnskapets periode: 01.01.2024 - 31.12.2024

Konsern

Morselskap i konsern: Nei

Regnskapsregler

Regler for små foretak benyttet: Ja
Benyttet ved utarbeidelsen av årsregnskapet til selskapet: Regnskapslovens alminnelige regler

Årsregnskapet fastsatt av kompetent organ

Bekreftet av representant for selskapet: Jesper Stærkær
Dato for fastsettelse av årsregnskapet: 23.06.2025

Grunnlag for avgivelse

År 2024: Årsregnskapet er elektronisk innlevert
År 2023: Tall er hentet fra elektronisk innlevert årsregnskap fra 2024

Det er ikke krav til at årsregnskapet m.v. som sendes til Regnskapsregisteret er undertegnet. Kontrollen på at dette er utført ligger hos revisor/enhetens øverste organ. Sikkerheten ivaretas ved at innsender har rolle/rettighet for innsending av årsregnskapet via Altinn, og ved at det bekreftes at årsregnskapet er fastsatt av kompetent organ.

Brønnøysundregistrene, 06.05.2026



Resultatregnskap

Beløp i: NOK	Note	2024	2023
RESULTATREGNSKAP			
Inntekter			
Salgsinntekt		2 476 173	2 751 044
Sum inntekter		2 476 173	2 751 044
Kostnader			
Lønnskostnad	1, 2	2 139 595	2 146 290
Avskrivning på varige driftsmidler og immaterielle eiendeler		14 741	0
Annen driftskostnad		451 535	462 170
Sum kostnader		2 605 871	2 608 460
Driftsresultat		-129 698	142 584
Finansinntekter og finanskostnader			
Annen renteinntekt		0	-1 174
Annen finansinntekt		1 693 804	6 174 158
Verdiøkning av finansielle instrumenter vurdert til virkelig verdi		4 601	560 386
Sum finansinntekter		1 698 405	6 733 370
Annen rentekostnad		1 017	65
Annen finanskostnad		1 326 542	6 926 976
Sum finanskostnader		1 327 559	6 927 041
Netto finans		370 845	-193 671
Resultat før skattekostnad		241 147	-51 087
Skattekostnad	3, 4	-1 015	38 152
Årsresultat		242 163	-89 239
Overføringer og disponeringer			
Ordinært utbytte		240 000	0
Tilleggsutbytte		289 000	0
Annen egenkapital		-286 837	-89 239
Sum overføringer og disponeringer		242 163	-89 239



Balanse

Beløp i: NOK	Note	2024	2023
BALANSE - EIENDELER			
Anleggsmidler			
Immaterielle eiendeler			
Utsatt skattefordel	3, 4	0	0
Sum immaterielle eiendeler		0	0
Varige driftsmidler			
Driftsløsøre, inventar, verktøy, kontormaskiner, ol.	5	8 331	23 072
Sum varige driftsmidler		8 331	23 072
Finansielle anleggsmidler			
Investeringer i aksjer og andeler		66 860	66 860
Andre langsiktige fordringer	6	0	0
Sum finansielle anleggsmidler		66 860	66 860
Sum anleggsmidler		75 191	89 932
Omløpsmidler			
Varer			
Fordringer			
Kundefordringer		0	230 664
Andre kortsiktige fordringer	6	87 436	75 479
Sum fordringer		87 436	306 142
Investeringer			
Sum investeringer		0	0
Bankinnskudd, kontanter og lignende			
Bankinnskudd, kontanter og lignende		592 919	459 208
Sum bankinnskudd, kontanter og lignende		592 919	459 208
Sum omløpsmidler		680 355	765 350
SUM EIENDELER		755 546	855 282



Balanse

Beløp i: NOK	Note	2024	2023
BALANSE - EGENKAPITAL OG GJELD			
Egenkapital			
Innskutt egenkapital			
Aksjekapital	7, 8	102 000	102 000
Beholdning av egne aksjer	7, 8	0	0
Overkurs	8	0	0
Ikke registrert kapitalforhøyelse	8	0	0
Annen innskutt egenkapital	8	0	0
Sum innskutt egenkapital		102 000	102 000
Opptjent egenkapital			
Fond	8	0	0
Annen egenkapital	8	2 578	289 415
Udekket tap	8	0	0
Sum opptjent egenkapital		2 578	289 415
Sum egenkapital		104 578	391 415
Gjeld			
Langsiktig gjeld			
Utsatt skatt	3, 4	0	1 015
Sum avsetninger for forpliktelser		0	1 015
Annen langsiktig gjeld			
Sum annen langsiktig gjeld		0	0
Sum langsiktig gjeld		0	1 015
Kortsiktig gjeld			
Leverandørgjeld		224	-431
Betalbar skatt	3, 4	0	37 137
Skyldige offentlige avgifter		176 601	195 295
Utbytte		240 000	0
Annen kortsiktig gjeld		234 143	230 851
Sum kortsiktig gjeld		650 968	462 852
Sum gjeld		650 968	463 867



Balanse

Beløp i: NOK	Note	2024	2023
SUM EGENKAPITAL OG GJELD		755 546	855 282



Brønnøysundregistrene

ÅRSREGNSKAP FOR REGNSKAPSÅRET 2024 - GENERELL INFORMASJON

Journalnummer: 2025 570985

Enheten

Organisasjonsnummer: 997 251 075
Organisasjonsform: Aksjeselskap
Foretaksnavn: STÆRKÆR AS
Forretningsadresse: c/o Jesper Stærkær
Øvre Møllenberg gate 53A
7043 TRONDHEIM

Regnskapsår

Årsregnskapets periode: 01.01.2024 - 31.12.2024

Konsern

Morselskap i konsern: Nei

Regnskapsregler

Regler for små foretak benyttet: Ja
Benyttet ved utarbeidelsen av
årsregnskapet til selskapet: Regnskapslovens alminnelige regler

Årsregnskapet fastsatt av kompetent organ

Bekreftet av representant for selskapet: Jesper Stærkær
Dato for fastsettelse av årsregnskapet: 23.06.2025

Revisjon

Selskapet har besluttet at årsregnskapet
ikke skal revideres: Ja
Årsregnskapet er utarbeidet av ekstern
autorisert regnskapsfører: Ja
Ekstern autorisert regnskapsfører har i
løpet av regnskapsåret bistått ved den
løpende regnskapsføringen eller utført
andre tjenester for selskapet enn å
utarbeide årsregnskapet: Ja

Grunnlag for avgivelse

År 2024: Årsregnskap er elektronisk innlevert.
År 2023: Tall er hentet fra elektronisk innlevert årsregnskap fra 2024.

Det er ikke krav til at årsregnskapet m.v. som sendes til Regnskapsregisteret er undertegnet. Kontrollen på at dette er utført ligger hos revisor/enhetens øverste organ. Sikkerheten ivaretas ved at innsender har rolle/rettighet for innsending av årsregnskapet via Altinn, og ved at det bekreftes at årsregnskapet er fastsatt av kompetent organ.

Brønnøysundregistrene, 25.06.2025

Brønnøysundregistrene
Postadresse: Postboks 900, 8910 Brønnøysund
Telefon: 75 00 75 00
E-post: firmapost@brreg.no Internett: www.brreg.no
Organisasjonsnummer: 974 760 673



Organisasjonsnr: 997 251 075
STØRKØR AS

RESULTATREGNSKAP

Beløp i: NOK	Note	2024	2023
RESULTATREGNSKAP			
Inntekter			
Salgsinntekt		2 476 173	2 751 044
Sum inntekter		2 476 173	2 751 044
Kostnader			
Lønnskostnad	1, 2	2 139 595	2 146 290
Avskrivning på varige driftsmidler og immaterielle eiendeler		14 741	0
Annen driftskostnad		451 535	462 170
Sum kostnader		2 605 871	2 608 460
Driftsresultat		-129 698	142 584
Finansinntekter og finanskostnader			
Annen renteinntekt		0	-1 174
Annen finansinntekt		1 693 804	6 174 158
Verdiøkning av finansielle instrumenter vurdert til virkelig verdi		4 601	560 386
Sum finansinntekter		1 698 405	6 733 370
Annen rentekostnad		1 017	65
Annen finanskostnad		1 326 542	6 926 976
Sum finanskostnader		1 327 559	6 927 041
Netto finans		370 845	-193 671
Resultat før skattekostnad		241 147	-51 087
Skattekostnad	3, 4	-1 015	38 152
Årsresultat		242 163	-89 239
Overføringer og disponeringer			
Ordinært utbytte		240 000	0
Tilleggsutbytte		289 000	0
Annen egenkapital		-286 837	-89 239
Sum overføringer og disponeringer		242 163	-89 239



Organisasjonsnr: 997 251 075
STERKØR AS

BALANSE

Beløp i: NOK	Note	2024	2023
BALANSE - EIENDELER			
Anleggsmidler			
Immaterielle eiendeler			
Utsatt skattefordel	3, 4	0	0
Sum immaterielle eiendeler		0	0
Varige driftsmidler			
Driftsløsøre, inventar, verktøy, kontormaskiner, ol.	5	8 331	23 072
Sum varige driftsmidler		8 331	23 072
Finansielle anleggsmidler			
Investeringer i aksjer og andeler		66 860	66 860
Andre langsiktige fordringer	6	0	0
Sum finansielle anleggsmidler		66 860	66 860
Sum anleggsmidler		75 191	89 932
Omløpsmidler			
Varer			
Fordringer			
Kundefordringer		0	230 664
Andre kortsiktige fordringer	6	87 436	75 479
Sum fordringer		87 436	306 142
Investeringer		0	0
Bankinnskudd, kontanter og lignende		592 919	459 208
Bankinnskudd, kontanter og lignende		592 919	459 208
Sum omløpsmidler		680 355	765 350
SUM EIENDELER		755 546	855 282

BALANSE - EGENKAPITAL OG GJELD



Egenkapital			
Innskutt egenkapital			
Aksjekapital	7, 8	102 000	102 000
Beholdning av egne aksjer	7, 8	0	0
Overkurs	8	0	0
Ikke registrert kapitalforhøyelse	8	0	0
Annen innskutt egenkapital	8	0	0
Sum innskutt egenkapital		102 000	102 000
Opptjent egenkapital			
Fond	8	0	0
Annen egenkapital	8	2 578	289 415
Udekket tap	8	0	0
Sum opptjent egenkapital		2 578	289 415
Sum egenkapital		104 578	391 415
Gjeld			
Langsiktig gjeld			
Utsatt skatt	3, 4	0	1 015
Sum avsetninger for forpliktelser		0	1 015
Annen langsiktig gjeld		0	0
Sum annen langsiktig gjeld		0	0
Sum langsiktig gjeld		0	1 015
Kortsiktig gjeld			
Leverandørgjeld		224	-431
Betalbar skatt	3, 4	0	37 137
Skyldige offentlige avgifter		176 601	195 295
Utbytte		240 000	0
Annen kortsiktig gjeld		234 143	230 851
Sum kortsiktig gjeld		650 968	462 852
Sum gjeld		650 968	463 867
SUM EGENKAPITAL OG GJELD		755 546	855 282



Organisasjonsnr: 997 251 075
STERKÆR AS

NOTEOPPLYSNINGER - SELSKAP - alle poster oppgitt i hele tall

Note

Regnskapsprinsipper

Årsregnskapet er satt opp i samsvar med regnskapsloven og god regnskapsskikk for små foretak. Salgsinntekter Inntektsføring ved salg av varer skjer på leveringstidspunktet. Tjenester inntektsføres etter hvert som de leveres. Klassifisering og vurdering av balanseposter Anleggsmidler er eiendeler bestemt til varig eie eller bruk. Eiendeler som er knyttet til varekretsløpet er klassifisert som omløpsmidler. Fordringer klassifiseres som omløpsmidler hvis de forfaller til betaling innen ett år etter transaksjonsdagen. Tilsvarende klassifiseres gjeld som kortsiktig hvis gjelden forfaller til betaling innen ett år. Omløpsmidler vurderes til laveste av anskaffelseskost og virkelig verdi. Kortsiktig gjeld balanseføres til nominelt beløp på etableringstidspunktet. Anleggsmidler vurderes til anskaffelseskost. Varige anleggsmidler avskrives etter en fornuftig avskrivningsplan. Anleggsmidlene nedskrives til virkelig verdi ved verdifall som ikke forventes å være forbigående. Langsiktig gjeld med unntak av andre avsetninger balanseføres til nominelt beløp på etableringstidspunktet. Fordringer Kundefordringer og andre fordringer er oppført i balansen til pålydende etter fradrag for avsetning til forventet tap. Avsetning til tap gjøres på grunnlag av individuelle vurderinger av de enkelte fordringene. Varige driftsmidler Varige driftsmidler balanseføres og avskrives over driftsmidlenes levetid dersom de har antatt levetid over 3 år og har en kostpris som overstiger kr 30 000. Direkte vedlikehold av driftsmidler kostnadsføres løpende under driftskostnader, mens påkostninger eller forbedringer tillegges driftsmidlets kostpris og avskrives i takt med driftsmidlet. Forøvrig er følgende regnskapsprinsipper anvendt: Leieavtaler er ikke balanseført. Skatt Skattekostnaden i resultatregnskapet omfatter både periodens betalbare skatt og endring i utsatt skatt. Utsatt skatt er beregnet med 22% på grunnlag av de midlertidige forskjeller som eksisterer mellom regnskapsmessige og skattemessige verdier, samt skattemessig underskudd til fremføring ved utgangen av regnskapsåret. Skatteøkende og skattereduserende midlertidige forskjeller som reverserer eller kan reversere i samme periode er fastsatt og skattevirkningen er beregnet på nettogrunnlaget. Selskapet har ikke endret regnskapsprinsipp fra 2023 til 2024.

Note

1

Antall årsverk i regnskapsåret

2.00

Note

2

Spesifisering av resultatregnskapet

Lønnskostnader

<u>Lønn</u>	<u>Årets</u>	<u>Fjorårets</u>
-------------	--------------	------------------



	1778765.00	1782795.00
<u>Folketrygdavgift</u>	<u>Årets</u>	<u>Fjorårets</u>
	267831.00	272842.00
<u>Andre ytelser</u>	<u>Årets</u>	<u>Fjorårets</u>
	93000.00	90653.00
<u>Sum lønnskostnader</u>	<u>Årets</u>	<u>Fjorårets</u>
	2139595.00	2146290.00

Mer om årsverk og lønn

Foretaket er pliktig til å ha tjenstepensjonsordning for selskapets ansatte jfr. lov om obligatorisk tjenstepensjon. Foretaket har etablert en tjenstepensjonsordning som tilfredsstiller kravene i loven.

Note

Ekstraordinære inntekter og kostnader

<u>Sum</u>	<u>Beløp</u>
------------	--------------

Note

5

Varige driftsmidler og immaterielle eiendeler

<u>Anskaffelseskost 01.01.</u>	<u>Varige driftsmidler</u>	<u>Immaterielle eiend.</u>
	23072.00	0.00
<u>Anskaffelseskost 31.12.</u>	<u>Varige driftsmidler</u>	<u>Immaterielle eiend.</u>
	23072.00	0.00
<u>Samlede av-/nedskrivn.</u>	<u>Varige driftsmidler</u>	<u>Immaterielle eiend.</u>
	14741.00	0.00
<u>Balanseført verdi 31.12.</u>	<u>Varige driftsmidler</u>	<u>Immaterielle eiend.</u>
	8331.00	0.00
<u>Årets av-/nedskrivn.</u>	<u>Varige driftsmidler</u>	<u>Immaterielle eiend.</u>
	7691.00	0.00

Anskaffelseskost - balanseførte lånekostnader, egentilvirkede anleggsmidler

Goodwill spesifisert for hvert enkelt virksomhetskjøp

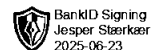
Avskrivningsplan for goodwill som er lenger enn fem år - begrunnelse

Mer om varige driftsmidler/immaterielle eiendeler

Konsernregnskap

Morselskapet sitt navn

Forretningskontor for morselskapet



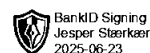
Årsregnskap for
STÆRKÆR AS

997251075

Regnskapsår
01.01.2024 - 31.12.2024



STÆRKÆR AS
997 251 075



Resultatregnskap

	Note	2024	2023
Driftsinntekter			
Salgsinntekt		2 476 173	2 751 044
Sum driftsinntekter		2 476 173	2 751 044
Driftskostnader			
Lønnskostnad	1, 2	-2 139 595	-2 146 290
Avskrivning på varige driftsmidler og immaterielle eiendeler		-14 741	0
Annen driftskostnad		-451 535	-462 170
Sum driftskostnader		-2 605 871	-2 608 460
Driftsresultat		-129 698	142 584
Finansinntekter			
Annen renteinntekt		0	-1 174
Annen finansinntekt		1 693 804	6 174 158
Verdiøkning av finansielle instrumenter vurdert til virkelig verdi		4 601	560 386
Sum finansinntekter		1 698 405	6 733 370
Finanskostnader			
Annen rentekostnad		-1 017	-65
Annen finanskostnad		-1 326 542	-6 926 976
Sum finanskostnader		-1 327 559	-6 927 041
Netto finans		370 845	-193 671
Resultat før skattekostnad		241 147	-51 087
Skattekostnad	3, 4	1 015	-38 152
Årsresultat		242 163	-89 239
Overføringer			
Ordinært utbytte		240 000	0
Tilleggsutbytte		289 000	0
Annen egenkapital		-286 837	-89 239
Sum overføringer		242 163	-89 239



STÆRKÆR AS
997 251 075



Balanse

	Note	31.12.2024	31.12.2023
EIENDELER			
Anleggsmidler			
Varige driftsmidler			
Driftsløsøre, inventar, verktøy, kontormaskiner, ol.	5	8 331	23 072
Sum varige driftsmidler		8 331	23 072
Finansielle anleggsmidler			
Investeringer i aksjer og andeler		66 860	66 860
Sum finansielle anleggsmidler		66 860	66 860
Sum anleggsmidler		75 191	89 932
Omløpsmidler			
Fordringer			
Kundefordringer		0	230 664
Andre kortsiktige fordringer	6	87 436	75 479
Sum fordringer		87 436	306 142
Bankinnskudd, kontanter og lignende			
Bankinnskudd, kontanter og lignende		592 919	459 208
Sum bankinnskudd, kontanter og lignende		592 919	459 208
Sum omløpsmidler		680 355	765 350
SUM EIENDELER		755 546	855 282



STÆRKÆR AS
997 251 075



Balanse

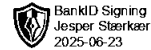
	Note	31.12.2024	31.12.2023
EGENKAPITAL OG GJELD			
Egenkapital			
Innskutt egenkapital			
Aksjekapital	7, 8	102 000	102 000
Sum innskutt egenkapital		102 000	102 000
Opptjent egenkapital			
Annen egenkapital	8	2 578	289 415
Sum opptjent egenkapital		2 578	289 415
Sum egenkapital		104 578	391 415
Gjeld			
Avsetning og forpliktelser			
Utsatt skatt	3, 4	0	1 015
Sum avsetning for forpliktelser		0	1 015
Kortsiktig gjeld			
Leverandørgjeld		224	-431
Betalbar skatt	3, 4	0	37 137
Skyldige offentlige avgifter		176 601	195 295
Utbytte		240 000	0
Annen kortsiktig gjeld		234 143	230 851
Sum kortsiktig gjeld		650 968	462 852
Sum gjeld		650 968	463 867
SUM EGENKAPITAL OG GJELD		755 546	855 282

TRONDHEIM, 23.06.2025

Jesper Stærkær
styrets leder / daglig leder



STÆRKÆR AS
997 251 075



Noter

Regnskapsprinsipper

Årsregnskapet er satt opp i samsvar med regnskapsloven og god regnskapsskikk for små foretak.

Salgsinntekter

Inntektsføring ved salg av varer skjer på leveringstidspunktet. Tjenester inntektsføres etter hvert som de leveres.

Klassifisering og vurdering av balanseposter

Anleggsmidler er eiendeler bestemt til varig eie eller bruk. Eiendeler som er knyttet til varekretsløpet er klassifisert som omløpsmidler. Fordringer klassifiseres som omløpsmidler hvis de forfaller til betaling innen ett år etter transaksjonsdagen. Tilsvarende klassifiseres gjeld som kortsiktig hvis gjelden forfaller til betaling innen ett år.

Omløpsmidler vurderes til laveste av anskaffelseskost og virkelig verdi. Kortsiktig gjeld balanseføres til nominelt beløp på etableringstidspunktet. Anleggsmidler vurderes til anskaffelseskost. Varige anleggsmidler avskrives etter en fornuftig avskrivningsplan. Anleggsmidlene nedskrives til virkelig verdi ved verdifall som ikke forventes å være forbigående. Langsiktig gjeld med unntak av andre avsetninger balanseføres til nominelt beløp på etableringstidspunktet.

Fordringer

Kundefordringer og andre fordringer er oppført i balansen til pålydende etter fradrag for avsetning til forventet tap. Avsetning til tap gjøres på grunnlag av individuelle vurderinger av de enkelte fordringene.

Varige driftsmidler

Varige driftsmidler balanseføres og avskrives over driftsmidlenes levetid dersom de har antatt levetid over 3 år og har en kostpris som overstiger kr 30 000. Direkte vedlikehold av driftsmidler kostnadsføres løpende under driftskostnader, mens påkostninger eller forbedringer tillegges driftsmidlets kostpris og avskrives i takt med driftsmidlet.

Forøvrig er følgende regnskapsprinsipper anvendt:

Leieavtaler er ikke balanseført.

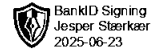
Skatt

Skattekostnaden i resultatregnskapet omfatter både periodens betalbare skatt og endring i utsatt skatt. Utsatt skatt er beregnet med 22% på grunnlag av de midlertidige forskjeller som eksisterer mellom regnskapsmessige og skattemessige verdier, samt skattemessig underskudd til fremføring ved utgangen av regnskapsåret. Skatteøkende og skattereduserende midlertidige forskjeller som reverserer eller kan reversere i samme periode er fastsatt og skattevirkningen er beregnet på nettogrunnlaget.

Selskapet har ikke endret regnskapsprinsipp fra 2023 til 2024.



STÆRKÆR AS
997 251 075



Note 1 - Antall årsverk

Antall årsverk sysselsatt i regnskapsåret: 2

Note 2 - Lønnskostnader

Spesifikasjon av lønnskostnader	2024	2023
Lønn	1 778 765	1 782 795
Arbeidsgiveravgift	267 831	272 842
Pensjonskostnader	0	0
Andre relaterte ytelser	93 000	90 653
Sum	2 139 595	2 146 290

Mer om årsverk og lønn

Foretaket er pliktig til å ha tjenstepensjonsordning for selskapets ansatte jfr. lov om obligatorisk tjenstepensjon. Foretaket har etablert en tjenstepensjonsordning som tilfredsstiller kravene i loven.

Note 3 - Spesifisering av skatt

Skattekostnad	2024	2023
Betalbar skatt på alminnelig inntekt	0	37 137
+/- Endringer i utsatt skatt/utsatt skattefordel	-1 015	1 015
Skattekostnad	-1 015	38 152
Skattepliktig inntekt		
Resultat før skatt	241 147	-51 087
Permanente forskjeller	-333 079	224 508
+/- Endring i midlertidige forskjeller	11 049	-4 614
Skattepliktig inntekt	-80 882	168 806
Betalbar skatt i balansen		
Betalbar skatt på årets resultat	0	37 137
Betalbar skatt i balansen	0	37 137

Note 4 - Midlertidige forskjeller - utsatt skatt/skattefordel

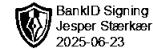
Utsatt skatt/utsatt skattefordel i balansen avsettes på grunnlag av forskjeller mellom regnskapsmessige og skattemessige verdier i henhold til norsk regnskapsstandard for skatt.

Midlertidige skatteøkende og skattereduserende forskjeller som kan utlignes er nettoført.

Midlertidige forskjeller knyttet til:	01.01.2024	31.12.2024	Endring
Anleggsmidler	4 614	-6 435	11 049
Fremførbart underskudd	0	-80 882	80 882
Netto forskjeller	4 614	-87 317	91 932
Skattereduserende forskjeller som ikke kan utlignes	0	87 317	-87 317
Sum midlertidige forskjeller som inngår i grunnlag for utsatt skatt/skattefordel	4 614	0	4 614
Utsatt skatt 31.12.2024 basert på 22 %	1 015	0	1 015



STÆRKÆR AS
997 251 075



Note 5 - Varige driftsmidler og immaterielle eiendeler

	Varige driftsmidler
Anskaffelseskost 01.01.	23 072
Tilgang i året	0
Avgang i året	0
Anskaffelseskost 31.12.	23 072
Samlede avskrivninger, nedskrivninger og reverseringer av nedskrivninger	-14 741
Balanseført verdi per 31.12.	8 331
Avskrivninger, nedskrivninger og reverseringer av nedskrivninger i regnskapsåret	7 691

Note 6 - Lån og sikkerhetsstillelse til ledende personer, eiere med videre

Det er ikke gitt lån eller sikkerhetsstillelse til medlemmer av styrende organer.

Note 7 - Aksjekapital

Aksjeklasse	Antall aksjer	Aksjenes pålydende	Bokført verdi
Ordinære	102	1 000	102 000

Aksjonærer	Antall aksjer	Eierandel %	Aksjeklasse
Jesper Stærkær	102	100,00	Ordinære

Note 8 - Egenkapital

	Aksjekapital	Opptjent egenkapital	Sum
Egenkapital 31.12.2023	102 000	289 415	391 415
Årsresultat	0	242 163	242 163
Avsatt utbytte	0	-240 000	-240 000
Tilleggsutbytte i løpet av året, basert på siste fastsatte regnskap	0	-289 000	-289 000
Egenkapital 31.12.2024	102 000	2 578	104 578



Årsregnskap for
STÆRKÆR AS

997251075

Regnskapsår
01.01.2024 - 31.12.2024



STÆRKÆR AS
997 251 075

Resultatregnskap

	Note	2024	2023
Driftsinntekter			
Salgsinntekt		2 476 173	2 751 044
Sum driftsinntekter		2 476 173	2 751 044
Driftskostnader			
Lønnskostnad	1, 2	-2 139 595	-2 146 290
Avskrivning på varige driftsmidler og immaterielle eiendeler		-14 741	0
Annen driftskostnad		-451 535	-462 170
Sum driftskostnader		-2 605 871	-2 608 460
Driftsresultat		-129 698	142 584
Finansinntekter			
Annen renteinntekt		0	-1 174
Annen finansinntekt		1 693 804	6 174 158
Verdøkning av finansielle instrumenter vurdert til virkelig verdi		4 601	560 386
Sum finansinntekter		1 698 405	6 733 370
Finanskostnader			
Annen rentekostnad		-1 017	-65
Annen finanskostnad		-1 326 542	-6 926 976
Sum finanskostnader		-1 327 559	-6 927 041
Netto finans		370 845	-193 671
Resultat før skattekostnad		241 147	-51 087
Skattekostnad	3, 4	1 015	-38 152
Årsresultat		242 163	-89 239
Overføringer			
Ordinært utbytte		240 000	0
Tilleggsutbytte		289 000	0
Annen egenkapital		-286 837	-89 239
Sum overføringer		242 163	-89 239



STÆRKÆR AS
997 251 075

Balanse

	Note	31.12.2024	31.12.2023
EIENDELER			
Anleggsmidler			
Varige driftsmidler			
Driftsløsøre, inventar, verktøy, kontormaskiner, ol.	5	8 331	23 072
Sum varige driftsmidler		8 331	23 072
Finansielle anleggsmidler			
Investeringer i aksjer og andeler		66 860	66 860
Sum finansielle anleggsmidler		66 860	66 860
Sum anleggsmidler		75 191	89 932
Omløpsmidler			
Fordringer			
Kundefordringer		0	230 664
Andre kortsiktige fordringer	6	87 436	75 479
Sum fordringer		87 436	306 142
Bankinnskudd, kontanter og lignende			
Bankinnskudd, kontanter og lignende		592 919	459 208
Sum bankinnskudd, kontanter og lignende		592 919	459 208
Sum omløpsmidler		680 355	765 350
SUM EIENDELER		755 546	855 282



STÆRKÆR AS
997 251 075

Balanse

	Note	31.12.2024	31.12.2023
EGENKAPITAL OG GJELD			
Egenkapital			
Innskutt egenkapital			
Aksjekapital	7, 8	102 000	102 000
Sum innskutt egenkapital		102 000	102 000
Opptjent egenkapital			
Annen egenkapital	8	2 578	289 415
Sum opptjent egenkapital		2 578	289 415
Sum egenkapital		104 578	391 415
Gjeld			
Avsetning og forpliktelser			
Utsatt skatt	3, 4	0	1 015
Sum avsetning for forpliktelser		0	1 015
Kortsiktig gjeld			
Leverandørgjeld		224	-431
Betalbar skatt	3, 4	0	37 137
Skyldige offentlige avgifter		176 601	195 295
Utbytte		240 000	0
Annen kortsiktig gjeld		234 143	230 851
Sum kortsiktig gjeld		650 968	462 852
Sum gjeld		650 968	463 867
SUM EGENKAPITAL OG GJELD		755 546	855 282

TRONDHEIM, 23.06.2025

Jesper Stærkær
styrets leder / daglig leder



STÆRKÆR AS
997 251 075

Noter

Regnskapsprinsipper

Årsregnskapet er satt opp i samsvar med regnskapsloven og god regnskapsskikk for små foretak.

Salgsinntekter

Inntektsføring ved salg av varer skjer på leveringstidspunktet. Tjenester inntektsføres etter hvert som de leveres.

Klassifisering og vurdering av balanseposter

Anleggsmidler er eiendeler bestemt til varig eie eller bruk. Eiendeler som er knyttet til varekretsløpet er klassifisert som omløpsmidler. Fordringer klassifiseres som omløpsmidler hvis de forfaller til betaling innen ett år etter transaksjonsdagen. Tilsvarende klassifiseres gjeld som kortsiktig hvis gjelden forfaller til betaling innen ett år.

Omløpsmidler vurderes til laveste av anskaffelseskost og virkelig verdi. Kortsiktig gjeld balanseføres til nominelt beløp på etableringstidspunktet. Anleggsmidler vurderes til anskaffelseskost. Varige anleggsmidler avskrives etter en fornuftig avskrivningsplan. Anleggsmidlene nedskrives til virkelig verdi ved verdifall som ikke forventes å være forbigående. Langsiktig gjeld med unntak av andre avsetninger balanseføres til nominelt beløp på etableringstidspunktet.

Fordringer

Kundefordringer og andre fordringer er oppført i balansen til pålydende etter fradrag for avsetning til forventet tap. Avsetning til tap gjøres på grunnlag av individuelle vurderinger av de enkelte fordringene.

Varige driftsmidler

Varige driftsmidler balanseføres og avskrives over driftsmidlenes levetid dersom de har antatt levetid over 3 år og har en kostpris som overstiger kr 30 000. Direkte vedlikehold av driftsmidler kostnadsføres løpende under driftskostnader, mens påkostninger eller forbedringer tillegges driftsmidlets kostpris og avskrives i takt med driftsmidlet.

Forøvrig er følgende regnskapsprinsipper anvendt:

Leieavtaler er ikke balanseført.

Skatt

Skattekostnaden i resultatregnskapet omfatter både periodens betalbare skatt og endring i utsatt skatt. Utsatt skatt er beregnet med 22% på grunnlag av de midlertidige forskjeller som eksisterer mellom regnskapsmessige og skattemessige verdier, samt skattemessig underskudd til fremføring ved utgangen av regnskapsåret. Skatteøkende og skattereduserende midlertidige forskjeller som reverserer eller kan reversere i samme periode er fastsatt og skattevirkningen er beregnet på nettogrunnlaget.

Selskapet har ikke endret regnskapsprinsipp fra 2023 til 2024.



STÆRKÆR AS
997 251 075

Note 1 - Antall årsverk

Antall årsverk sysselsatt i regnskapsåret: 2

Note 2 - Lønnskostnader

Spesifikasjon av lønnskostnader	2024	2023
Lønn	1 778 765	1 782 795
Arbeidsgiveravgift	267 831	272 842
Pensjonskostnader	0	0
Andre relaterte ytelser	93 000	90 653
Sum	2 139 595	2 146 290

Mer om årsverk og lønn

Foretaket er pliktig til å ha tjenstepensjonsordning for selskapets ansatte jfr. lov om obligatorisk tjenstepensjon. Foretaket har etablert en tjenstepensjonsordning som tilfredsstiller kravene i loven.

Note 3 - Spesifisering av skatt

Skattekostnad	2024	2023
Betalbar skatt på alminnelig inntekt	0	37 137
+/- Endringer i utsatt skatt/utsatt skattefordel	-1 015	1 015
Skattekostnad	-1 015	38 152
Skattepliktig inntekt		
Resultat før skatt	241 147	-51 087
Permanente forskjeller	-333 079	224 508
+/- Endring i midlertidige forskjeller	11 049	-4 614
Skattepliktig inntekt	-80 882	168 806
Betalbar skatt i balansen		
Betalbar skatt på årets resultat	0	37 137
Betalbar skatt i balansen	0	37 137

Note 4 - Midlertidige forskjeller - utsatt skatt/skattefordel

Utsatt skatt/utsatt skattefordel i balansen avsettes på grunnlag av forskjeller mellom regnskapsmessige og skattemessige verdier i henhold til norsk regnskapsstandard for skatt.

Midlertidige skatteøkende og skattereduserende forskjeller som kan utlignes er nettoført.

Midlertidige forskjeller knyttet til:	01.01.2024	31.12.2024	Endring
Anleggsmidler	4 614	-6 435	11 049
Fremførbart underskudd	0	-80 882	80 882
Netto forskjeller	4 614	-87 317	91 932
Skattereduserende forskjeller som ikke kan utlignes	0	87 317	-87 317
Sum midlertidige forskjeller som inngår i grunnlag for utsatt skatt/skattefordel	4 614	0	4 614
Utsatt skatt 31.12.2024 basert på 22 %	1 015	0	1 015



STÆRKÆR AS
997 251 075

Note 5 - Varige driftsmidler og immaterielle eiendeler

	Varige driftsmidler
Anskaffelseskost 01.01.	23 072
Tilgang i året	0
Avgang i året	0
Anskaffelseskost 31.12.	23 072
Samlede avskrivninger, nedskrivninger og reverseringer av nedskrivninger	-14 741
Balanseført verdi per 31.12.	8 331
Avskrivninger, nedskrivninger og reverseringer av nedskrivninger i regnskapsåret	7 691

Note 6 - Lån og sikkerhetsstillelse til ledende personer, eiere med videre

Det er ikke gitt lån eller sikkerhetsstillelse til medlemmer av styrende organer.

Note 7 - Aksjekapital

Aksjeklasse	Antall aksjer	Aksjenes pålydende	Bokført verdi
Ordinære	102	1 000	102 000

Aksjonærer	Antall aksjer	Eierandel %	Aksjeklasse
Jesper Stærkær	102	100,00	Ordinære

Note 8 - Egenkapital

	Aksjekapital	Opptjent egenkapital	Sum
Egenkapital 31.12.2023	102 000	289 415	391 415
Årsresultat	0	242 163	242 163
Avsatt utbytte	0	-240 000	-240 000
Tilleggsutbytte i løpet av året, basert på siste fastsatte regnskap	0	-289 000	-289 000
Egenkapital 31.12.2024	102 000	2 578	104 578