



ÅRSREGNSKAPET FOR REGNSKAPSÅRET 2019 - GENERELL INFORMASJON

Enheten

Organisasjonsnummer: 922 227 586
Organisasjonsform: Aksjeselskap
Foretaksnavn: GT HARSTAD AS
Forretningsadresse: Rikard Kaarbøs plass 1
9405 HARSTAD

Regnskapsår

Årsregnskapets periode: 21.01.2019 - 31.12.2019

Konsern

Morselskap i konsern: Nei

Regnskapsregler

Regler for små foretak benyttet: Ja
Benyttet ved utarbeidelsen av årsregnskapet til selskapet: Regnskapslovens alminnelige regler

Årsregnskapet fastsatt av kompetent organ

Bekreftet av representant for selskapet: Aketo AS
Dato for fastsettelse av årsregnskapet: 04.09.2020

Grunnlag for avgivelse

År 2019: Årsregnskapet er elektronisk innlevert
År 2018: Tall er hentet fra elektronisk innlevert årsregnskap fra 2019

Det er ikke krav til at årsregnskapet m.v. som sendes til Regnskapsregisteret er undertegnet. Kontrollen på at dette er utført ligger hos revisor/enhetens øverste organ. Sikkerheten ivaretas ved at innsender har rolle/rettighet for innsending av årsregnskapet via Altinn, og ved at det bekreftes at årsregnskapet er fastsatt av kompetent organ.

Brønnøysundregistrene, 16.12.2021



Resultatregnskap

Beløp i: NOK	Note	2019	2018
RESULTATREGNSKAP			
Inntekter			
Salgsinntekt		2 130 565	
Sum inntekter		2 130 565	
Kostnader			
Varekostnad		1 502 335	
Lønnskostnad	2	513 169	
Avskrivning av driftsmidler og immaterielle eiendeler	3	27 300	
Annen driftskostnad		560 720	
Sum kostnader		2 603 523	
Driftsresultat		-472 958	
Finansinntekter og finanskostnader			
Annen renteinntekt		26	
Sum finansinntekter		26	
Annen rentekostnad		-16	
Sum finanskostnader		-16	
Netto finans		42	
Ordinært resultat før skattekostnad		-472 916	0
Skattekostnad på ordinært resultat	4		
Ordinært resultat etter skattekostnad		-472 916	0
Årsresultat	7	-472 916	0
Årsresultat etter minoritetsinteresser		-472 916	
Totalresultat		-472 916	
Overføringer og disponeringer			
Udekket tap		-472 916	
Sum overføringer og disponeringer		-472 916	



Resultatregnskap

Beløp i: NOK	Note	2019	2018
---------------------	-------------	-------------	-------------



Balanse


Beløp i: NOK	Note	2019	2018
BALANSE - EIENDELER			
Anleggsmidler			
Immaterielle eiendeler			
Konsesjoner, patenter o.l.	3		
Utsatt skattefordel	4		
Varige driftsmidler			
Tomter, bygninger o.a. fast eiendom	3		
Driftsløsøre, inventar o.a. utstyr	3	107 509	
Sum varige driftsmidler		107 509	
Sum anleggsmidler		107 509	0
Omløpsmidler			
Varer			
Sum varer		220 353	
Fordringer			
Kundefordringer		15 208	
Andre kortsiktige fordringer		55 337	
Sum fordringer		70 546	
Bankinnskudd, kontanter og lignende			
Bankinnskudd, kontanter o.l.	5	223 793	
Sum bankinnskudd, kontanter og lignende		223 793	
Sum omløpsmidler		514 692	0
SUM EIENDELER		622 201	0
BALANSE - EGENKAPITAL OG GJELD			
Egenkapital			
Innskutt egenkapital			
Aksjekapital	6	425 000	





Balanse


Beløp i: NOK	Note	2019	2018
Sum innskutt egenkapital		425 000	
Opptjent egenkapital			
Annen egenkapital	8		
Udekket tap		472 916	
Sum opptjent egenkapital		-472 916	
Sum egenkapital	7	-47 916	0
Gjeld			
Langsiktig gjeld			
Utsatt skatt	4		
Annen langsiktig gjeld			
Sum langsiktig gjeld		0	0
Kortsiktig gjeld			
Leverandørgjeld		462 950	
Betalbar skatt	4		
Skyldig offentlige avgifter		68 911	
Annen kortsiktig gjeld		138 256	
Sum kortsiktig gjeld		670 117	
Sum gjeld		670 117	0
SUM EGENKAPITAL OG GJELD		622 201	0



 Legally signed by
Stian Andre Amtzen
26.09.2020

 Legally signed by
Steffen André Amtzen
26.09.2020

 Legally signed by
Per Helge Johnsen
29.09.2020

 Legally signed by
Tom Dahlberg
30.09.2020

Årsregnskap 2019

GT Harstad AS

Resultatregnskap
Balanse
Noter til regnskapet

Org.nr.: 922 227 586



Resultatregnskap

GT Harstad AS

DRIFTSINNETEKTER OG DRIFTSKOSTNADER	NOTE	2019
Salgsinntekt		2 130 565
<i>Sum driftsinntekter</i>		<u>2 130 565</u>
Varekostnad		1 502 335
Lønnskostnad	2	513 169
Avskrivning av driftsmidler og immaterielle eiendeler	3	27 300
Annen driftskostnad		560 720
<i>Sum driftskostnader</i>		<u>2 603 523</u>
<i>Driftsresultat</i>		<u>-472 958</u>
FINANSINNETEKTER OG FINANSKOSTNADER		
Annen renteinntekt		26
Annen rentekostnad		-16
<i>Resultat av finansposter</i>		<u>42</u>
Ordinært resultat før skattekostnad		-472 916
Årsresultat	7	<u>-472 916</u>
OVERFØRINGER		
Overført til udekket tap		472 916
<i>Sum overføringer</i>		<u>-472 916</u>



Balanse
GT Harstad AS

EIENDELER	NOTE	2019
VARIGE DRIFTSMIDLER		
Driftsløsøre, inventar o.a. utstyr	3	107 509
<i>Sum varige driftsmidler</i>		<u>107 509</u>
<i>Sum anleggsmidler</i>		<u>107 509</u>
OMLØPSMIDLER		
Lager av varer og annen beholdning		220 353
FORDRINGER		
Kundefordringer		15 208
Andre kortsiktige fordringer		55 337
<i>Sum fordringer</i>		<u>70 546</u>
Bankinnskudd, kontanter o.l.	5	223 793
<i>Sum omløpsmidler</i>		<u>514 692</u>
Sum eiendeler		<u>622 201</u>



Balanse
GT Harstad AS

EGENKAPITAL OG GJELD	NOTE	2019
EGENKAPITAL		
INNSKUTT EGENKAPITAL		
Aksjekapital	6	425 000
<i>Sum innskutt egenkapital</i>		<u>425 000</u>
OPPTJENT EGENKAPITAL		
Udekket tap		-472 916
<i>Sum opptjent egenkapital</i>		<u>-472 916</u>
<i>Sum egenkapital</i>	7	<u>-47 916</u>
GJELD		
KORTSIKTIG GJELD		
Leverandørgjeld		462 950
Skyldig offentlige avgifter		68 911
Annen kortsiktig gjeld		138 256
<i>Sum kortsiktig gjeld</i>		<u>670 117</u>
<i>Sum gjeld</i>		<u>670 117</u>
Sum egenkapital og gjeld		<u>622 201</u>

Harstad, 04.09.2020
Styret i GT Harstad AS

Stian Andre Arntzen
styreleder

Steffen André Arntzen
styremedlem/daglig leder

Per Helge Johnsen
styremedlem

Tom Dahlberg
styremedlem



NOTER TIL REGNSKAPET FOR 2019

Note 1 Regnskapsprinsipper

Årsregnskapet er satt opp i samsvar med regnskapsloven og NRS 8 - God regnskapsskikk for små foretak. Regnskapet omfatter perioden 21.01.2019 og til og med 31.12.19.

Driftsinntekter

Inntektsføring ved salg av varer skjer på leveringstidspunktet. Tjenester inntektsføres etter hvert som de leveres.

Skatt

Skattekostnaden i resultatregnskapet omfatter både periodens betalbare skatt og endring i utsatt skatt. Utsatt skatt og utsatt skattefordel er beregnet med 22% på grunnlag av de midlertidige forskjeller som eksisterer mellom regnskapsmessige og skattemessige verdier, samt ligningsmessig underskudd til fremføring ved utgangen av regnskapsåret. Skatteøkende og skattereduserende midlertidige forskjeller som reverserer eller kan reverseres i samme periode er utlignet og nettoført.

Klassifisering og vurdering av anleggsmidler

Anleggsmidler omfatter eiendeler bestemt til varig eie og bruk. Anleggsmidler er vurdert til anskaffelseskost. Varige driftsmidler balanseføres og avskrives over driftsmidlets økonomiske levetid. Varige driftsmidler nedskrives til gjenvinnbart beløp ved verdifall som forventes ikke å være forbigående. Gjenvinnbart beløp er det høyeste av netto salgsverdi og verdi i bruk. Verdi i bruk er nåverdi av fremtidige kontantstrømmer knyttet til eiendelen. Nedskrivningen reverseres når grunnlaget for nedskrivningen ikke lenger er til stede.

Klassifisering og vurdering av omløpsmidler

Omløpsmidler og kortsiktig gjeld omfatter normalt poster som forfaller til betaling innen ett år etter balansedagen, samt poster som knytter seg til varekretsløpet. Omløpsmidler vurderes til laveste verdi av anskaffelseskost og virkelig verdi.

Varer

Varer er vurdert til det laveste av anskaffelseskost og netto salgsverdi.

Fordringer

Kundefordringer og andre fordringer oppføres til pålydende etter fradrag for avsetning til forventet tap. Avsetning til tap gjøres på grunnlag av en individuell vurdering av de enkelte fordringene.



Note 2 Lønnskostnader og ytelser, godtgjørelser til daglig leder, styret og revisor

<i>Lønnskostnader</i>	<i>2019</i>
Lønninger	486 884
Arbeidsgiveravgift	24 831
Andre ytelser	1 454
Sum	513 169

Selskapet har i 2019 sysselsatt 1 årsverk. Det har ikke vært ytelser til ledende personer i perioden.

Pensjonsforpliktelser

Selskapet er pliktig til å ha tjenstepensjonsordning etter lov om obligatorisk tjenstepensjon. Selskapet tilfredsstiller ikke kravene ved avleggelse av dette regnskapet, men vil få dette på plass snarest.

Revisor

Selskapet er ikke revisjonspliktig.

Note 3 Driftsmidler og immaterielle eiendeler

	<i>Driftsløsøre, inventar ol.</i>	<i>Sum</i>
+ Tilgang kjøpte anleggsmidler	134 809	134 809
= Anskaffelseskost 31.12.2019	134 809	134 809
Akkumulerte avskrivninger per 31.12.2019	27 300	27 300
= Bokført verdi per 31.12.2019	107 509	107 509
Ordinære avskrivninger	27 300	27 300
Årets avskrivninger	27 300	27 300
Økonomisk levetid	3-5 år	



Note 4 Skatt

<i>Årets skattekostnad</i>	<i>2019</i>
Resultatført skatt på ordinært resultat:	
Betalbar skatt	0
Endring i utsatt skattefordel	0
Skattekostnad ordinært resultat	0
Skattepliktig inntekt:	
Ordinært resultat før skatt	-472 916
Permanente forskjeller	0
Endring i midlertidige forskjeller	1 996
Skattepliktig inntekt	-470 921
Betalbar skatt i balansen:	
Betalbar skatt på årets resultat	0
Sum betalbar skatt i balansen	0

Skatteeffekten av midlertidige forskjeller og underskudd til fremføring som har gitt opphav til utsatt skatt og utsatte skattefordeler, spesifisert på typer av midlertidige forskjeller:

	<i>2019</i>
Varige driftsmidler	-1 996
Sum	-1 996
Akkumulert fremførbart underskudd	-470 921
Grunnlag for utsatt skattefordel	-472 916
Utsatt skattefordel (22 %)	-104 042
Effekt av endring av skattesats	

I henhold til God regnskapsskikk for små foretak balanseføres ikke utsatt skattefor

Note 5 Bankinnskudd

Innestående midler på skattetrekkskonto (bundne midler) er på kr. 17 309.



Note 6 Aksjonærer

Aksjekapitalen i GT Harstad AS pr. 31.12 består av:

	<i>Antall</i>	<i>Pålydende</i>	<i>Bokført</i>
Ordinære aksjer	425	1 000	425 000
Sum	425		425 000

Eierstruktur

Aksjonærer i % pr. 31.12:

	<i>Ordinære</i>	<i>Eierandel</i>
Arctic R&b AS	225	52,9
Dahlberg Holding AS	75	17,6
Kristoffer Hofsføy Reinland	75	17,6
Aktiv Events AS	50	11,8
Totalt antall aksjer	425	100,0

Arctic R&B AS er 100% eid av SAA Investeringer AS.

SAA Investeringer AS er 100% eid av styreleder Stian André Arntzen.

Note 7 Egenkapital

	<i>Aksjekapital</i>	<i>Udekket tap</i>	<i>Sum egenkapital</i>
Stiftelse 21.01.2019	250 000	0	250 000
Kapitalforhøyelse 22.10.2019	175 000		175 000
Årets resultat	0	-472 916	-472 916
Pr 31.12.2019	425 000	-472 916	-47 916

Note 8 Fortsatt drift

Selskapets egenkapital er tapt per 31.12.2019. Selskapets kortsiktige likviditetssituasjon vurderes å være forsvarlig. I samsvar med regnskapsloven § 3-3 bekreftes det av styret at forutsetninger om fortsatt drift er til stede, og at denne forutsetningen er lagt til grunn ved utarbeidelsen av regnskapet.

Grunnlaget for styrets konklusjon om fortsatt drift er basert på grunnlaget dagens drift er etablert på, kommunikasjonen mot kreditorer og et konservativt anslag på inntekter i årene som kommer.

Ved avleggelsen av regnskapet er det stor usikkerhet i norsk økonomi grunnet Covid-19. Styret ser at situasjonen kan endre seg raskt i tiden fremover.