



ÅRSREGNSKAPET FOR REGNSKAPSÅRET 2022 - GENERELL INFORMASJON

Enheten

Organisasjonsnummer: 991 163 328
Organisasjonsform: Aksjeselskap
Foretaksnavn: SOLØR REGNSKAP AS
Forretningsadresse: Kaffegata 69
2270 FLISA

Regnskapsår

Årsregnskapets periode: 01.01.2022 - 31.12.2022

Konsern

Morselskap i konsern: Nei

Regnskapsregler

Regler for små foretak benyttet: Ja
Benyttet ved utarbeidelsen av årsregnskapet til selskapet: Regnskapslovens alminnelige regler

Årsregnskapet fastsatt av kompetent organ

Bekreftet av representant for selskapet: Geir Arnfinn Rynning Myhren
Dato for fastsettelse av årsregnskapet: 28.06.2023

Grunnlag for avgivelse

År 2022: Årsregnskapet er elektronisk innlevert
År 2021: Tall er hentet fra elektronisk innlevert årsregnskap fra 2022

Det er ikke krav til at årsregnskapet m.v. som sendes til Regnskapsregisteret er undertegnet. Kontrollen på at dette er utført ligger hos revisor/enhetens øverste organ. Sikkerheten ivaretas ved at innsender har rolle/rettighet for innsending av årsregnskapet via Altinn, og ved at det bekreftes at årsregnskapet er fastsatt av kompetent organ.

Brønnøysundregistrene, 10.07.2024



Resultatregnskap

Beløp i: NOK	Note	2022	2021
RESULTATREGNSKAP			
Inntekter			
Salgsinntekt		16 454 675	15 961 044
Annen driftsinntekt			6 167
Sum inntekter		16 454 675	15 967 211
Kostnader			
Varekostnad		645 868	20 228
Lønnskostnader	2	11 553 644	11 557 371
Avskrivning på driftsmidler	3	348 000	348 000
Annen driftskostnad	2	3 173 829	3 825 961
Sum kostnader		15 721 340	15 751 560
Driftsresultat		733 335	215 651
Finansinntekter og finanskostnader			
Annen renteinntekt		48 144	57 183
Annen finansinntekt		2 912	1 650
Sum finansinntekter		51 056	58 833
Annen rentekostnad		76 415	100 259
Sum finanskostnader		76 415	100 259
Netto finans		-25 358	-41 426
Ordinært resultat før skattekostnad		707 976	174 225
Skattekostnad på resultat	4	155 775	40 767
Ordinært resultat etter skattekostnad		552 201	133 458
Årsresultat	5	552 201	133 458
Årsresultat etter minoritetsinteresser		552 201	133 458
Totalresultat		552 201	133 458
Overføringer og disponeringer			



Resultatregnskap

Beløp i: NOK	Note	2022	2021
Ordinært utbytte		111 000	
Avsatt til annen egenkapital		441 201	133 458
Sum overføringer og disponeringer		552 201	133 458



Balanse

Beløp i: NOK	Note	2022	2021
BALANSE - EIENDELER			
Anleggsmidler			
Immaterielle eiendeler			
Utsatt skattefordel	4	90 946	44 955
Goodwill	3	480 000	680 000
Sum immaterielle eiendeler		570 946	724 955
Varige driftsmidler			
Tomter, bygninger o.a. fast eiendom	3	318 000	360 000
Maskiner og anlegg	3		
Skip og flytende installasjoner	3		
Driftsløsøre, inventar o.a. utstyr	3	161 600	267 600
Sum varige driftsmidler	3	479 600	627 600
Sum anleggsmidler		1 050 546	1 352 555
Omløpsmidler			
Varer			
Fordringer			
Kundefordringer	6	4 530 421	4 286 247
Andre kortsiktige fordringer		226 658	265 890
Sum fordringer		4 757 079	4 552 136
Investeringer			
Andre finansielle instrumenter		332 325	332 325
Sum investeringer		332 325	332 325
Bankinnskudd, kontanter og lignende			
Bankinnskudd, kontanter o.l.	7	857 345	822 760
Sum bankinnskudd, kontanter og lignende		857 345	822 760
Sum omløpsmidler		5 946 749	5 707 221
SUM EIENDELER		6 997 295	7 059 776



Balanse

Beløp i: NOK	Note	2022	2021
BALANSE - EGENKAPITAL OG GJELD			
Egenkapital			
Innskutt egenkapital			
Aksjekapital 750 à 500	8	375 000	375 000
Beholdning av egne aksjer	8		
Sum innskutt egenkapital		375 000	375 000
Opptjent egenkapital			
Annen egenkapital		1 171 192	729 991
Sum opptjent egenkapital		1 171 192	729 991
Sum egenkapital	5	1 546 192	1 104 991
Gjeld			
Langsiktig gjeld			
Utsatt skatt	4		
Annen langsiktig gjeld			
Gjeld til kredittinstitusjoner		1 704 216	2 077 421
Sum annen langsiktig gjeld		1 704 216	2 077 421
Sum langsiktig gjeld		1 704 216	2 077 421
Kortsiktig gjeld			
Leverandørgjeld		312 920	273 581
Betalbar skatt	4	201 766	61 282
Skyldige offentlige avgifter		1 390 935	1 336 850
Utbytte		111 000	
Annen kortsiktig gjeld		1 730 265	2 205 652
Sum kortsiktig gjeld		3 746 886	3 877 364
Sum gjeld		5 451 102	5 954 785
SUM EGENKAPITAL OG GJELD		6 997 295	7 059 776



Brønnøysundregistrene

ÅRSREGNSKAP FOR REGNSKAPSÅRET 2022 - GENERELL INFORMASJON

Journalnummer: 2023 602551

Enheten

Organisasjonsnummer: 991 163 328
Organisasjonsform: Aksjeselskap
Foretaksnavn: SOLØR REGNSKAP AS
Forretningsadresse: Kaffegata 69
2270 FLISA

Regnskapsår

Årsregnskapets periode: 01.01.2022 - 31.12.2022

Konsern

Morselskap i konsern: Nei

Regnskapsregler

Regler for små foretak benyttet: Ja
Benyttet ved utarbeidelsen av
årsregnskapet til selskapet: Regnskapslovens alminnelige regler

Årsregnskapet fastsatt av kompetent organ

Bekreftet av representant for selskapet: Geir Arnfinn Rynning Myhren
Dato for fastsettelse av årsregnskapet: 28.06.2023

Grunnlag for avgivelse

År 2022: Årsregnskap er elektronisk innlevert.
År 2021: Tall er hentet fra elektronisk innlevert årsregnskap fra 2022.

Det er ikke krav til at årsregnskapet m.v. som sendes til Regnskapsregisteret er undertegnet. Kontrollen på at dette er utført ligger hos revisor/enhetens øverste organ. Sikkerheten ivaretas ved at innsender har rolle/rettighet for innsending av årsregnskapet via Altinn, og ved at det bekreftes at årsregnskapet er fastsatt av kompetent organ.

Brønnøysundregistrene, 24.07.2023



Organisasjonsnr: 991 163 328
SOLØR REGNSKAP AS

RESULTATREGNSKAP

Beløp i: NOK	Note	2022	2021
RESULTATREGNSKAP			
Inntekter			
Salgsinntekt		16 454 675	15 961 044
Annen driftsinntekt			6 167
Sum inntekter		16 454 675	15 967 211
Kostnader			
Varekostnad		645 868	20 228
Lønnskostnader	2	11 553 644	11 557 371
Avskrivning på driftsmidler	3	348 000	348 000
Annen driftskostnad	2	3 173 829	3 825 961
Sum kostnader		15 721 340	15 751 560
Driftsresultat		733 335	215 651
Finansinntekter og finanskostnader			
Annen renteinntekt		48 144	57 183
Annen finansinntekt		2 912	1 650
Sum finansinntekter		51 056	58 833
Annen rentekostnad		76 415	100 259
Sum finanskostnader		76 415	100 259
Netto finans		-25 358	-41 426
Ordinært resultat før skattekostnad			
Skattekostnad på resultat	4	155 775	40 767
Ordinært resultat etter skattekostnad		552 201	133 458
Årsresultat	5	552 201	133 458
Årsresultat etter minoritetsinteresser		552 201	133 458
Totalresultat		552 201	133 458
Overføringer og disponeringer			
Ordinært utbytte		111 000	
Avsatt til annen egenkapital		441 201	133 458
Sum overføringer og disponeringer		552 201	133 458



Organisasjonsnr: 991 163 328
SOLØR REGNSKAP AS

BALANSE

Beløp i: NOK	Note	2022	2021
BALANSE - EIENDELER			
Anleggsmidler			
Immaterielle eiendeler			
Utsatt skattefordel	4	90 946	44 955
Goodwill	3	480 000	680 000
Sum immaterielle eiendeler		570 946	724 955
Varige driftsmidler			
Tomter, bygninger o.a. fast eiendom	3	318 000	360 000
Maskiner og anlegg	3		
Skip og flytende installasjoner	3		
Driftsløsøre, inventar o. a. utstyr	3	161 600	267 600
Sum varige driftsmidler	3	479 600	627 600
Sum anleggsmidler		1 050 546	1 352 555
Omløpsmidler			
Varer			
Fordringer			
Kundefordringer	6	4 530 421	4 286 247
Andre kortsiktige fordringer		226 658	265 890
Sum fordringer		4 757 079	4 552 136
Investeringer			
Andre finansielle instrumenter		332 325	332 325
Sum investeringer		332 325	332 325
Bankinnskudd, kontanter og lignende			
Bankinnskudd, kontanter o. l.	7	857 345	822 760
Sum bankinnskudd, kontanter og lignende		857 345	822 760
Sum omløpsmidler		5 946 749	5 707 221
SUM EIENDELER		6 997 295	7 059 776

BALANSE - EGENKAPITAL OG GJELD

Egenkapital



Innskutt egenkapital			
Aksjekapital 750 à 500	8	375 000	375 000
Beholdning av egne aksjer	8		
Sum innskutt egenkapital		375 000	375 000
Opptjent egenkapital			
Annen egenkapital		1 171 192	729 991
Sum opptjent egenkapital		1 171 192	729 991
Sum egenkapital	5	1 546 192	1 104 991
Gjeld			
Langsiktig gjeld			
Utsatt skatt	4		
Annen langsiktig gjeld			
Gjeld til			
kredittinstitusjoner		1 704 216	2 077 421
Sum annen langsiktig gjeld		1 704 216	2 077 421
Sum langsiktig gjeld		1 704 216	2 077 421
Kortsiktig gjeld			
Leverandørgjeld		312 920	273 581
Betalbar skatt	4	201 766	61 282
Skyldige offentlige avgifter		1 390 935	1 336 850
Utbytte		111 000	
Annen kortsiktig gjeld		1 730 265	2 205 652
Sum kortsiktig gjeld		3 746 886	3 877 364
Sum gjeld		5 451 102	5 954 785
SUM EGENKAPITAL OG GJELD		6 997 295	7 059 776



Organisasjonsnr: 991 163 328
SOLØR REGNSKAP AS

NOTEOPPLYSNINGER - SELSKAP - alle poster oppgitt i hele tall

Note
2

Antall årsverk i regnskapsåret
16.00

Sum Beløp

Balanseført verdi 31.12. Varige driftsmidler Immaterielle eiend.

Konsernregnskap

Morselskapet sitt navn

Forretningskontor for morselskapet

Begrunnelse for at datterselskap er utelatt fra konsolideringen

Samlet beløp - tilknyttet selskap Årets Fjorårets

Samlet beløp - foretak i samme konsern Årets Fjorårets

Samlet beløp - foretak i samme konsern Årets Fjorårets

Samlet beløp - felles kontrollert virksomhet Årets Fjorårets

Pantstillelse Beløp

Beholdning av egne aksjer Antall Pålydende Andel av aksjek.



Til generalforsamlingen i Solør Regnskap AS

UAVHENGIG REVISORS BERETNING

Konklusjon

Vi har revidert årsregnskapet for Solør Regnskap AS som viser et overskudd på kr 552.201. Årsregnskapet består av balanse per 31. desember 2022, resultatregnskap, for regnskapsåret avsluttet per denne datoen og noter til årsregnskapet, herunder et sammendrag av viktige regnskapsprinsipper.

Etter vår mening

- oppfyller årsregnskapet gjeldende lovkrav, og
- gir årsregnskapet et rettviseende bilde av selskapets finansielle stilling per 31. desember 2022 og av dets resultater for regnskapsåret avsluttet per denne datoen i samsvar med regnskapslovens regler og god regnskapsskikk i Norge.

Grunnlag for konklusjonen

Vi har gjennomført revisjonen i samsvar med International Standards on Auditing (ISA-ene). Våre oppgaver og plikter i henhold til disse standardene er beskrevet nedenfor under Revisors oppgaver og plikter ved revisjonen av årsregnskapet. Vi er uavhengige av selskapet i samsvar med kravene i relevante lover og forskrifter i Norge og International Code of Ethics for Professional Accountants (inkludert internasjonale uavhengighetsstandarder) utstedt av International Ethics Standards Board for Accountants (IESBA-reglene), og vi har overholdt våre øvrige etiske forpliktelser i samsvar med disse kravene. Innhentet revisjonsbevis er etter vår vurdering tilstrekkelig og hensiktsmessig som grunnlag for vår konklusjon.

Ledelsens ansvar for årsregnskapet

Ledelsen er ansvarlig for å utarbeide årsregnskapet og for at det gir et rettviseende bilde i samsvar med regnskapslovens regler og god regnskapsskikk i Norge. Ledelsen er også ansvarlig for slik intern kontroll som den finner nødvendig for å kunne utarbeide et årsregnskap som ikke inneholder vesentlig feilinformasjon, verken som følge av misligheter eller utilsiktede feil.

Ved utarbeidelsen av årsregnskapet må ledelsen ta standpunkt til selskapets evne til fortsatt drift og opplyse om forhold av betydning for fortsatt drift. Forutsetningen om fortsatt drift skal legges til grunn for årsregnskapet så lenge det ikke er sannsynlig at virksomheten vil bli avvirket.

Fram Revisjon AS / Lundgaardvegen 13, 2408 Elverum
Tlf. 62 43 10 80 / post@framrevisjon.no
Org.nr 957 668 933 / www.framrevisjon.no

Avd Flisa / Kaffegata 95, 2270 Flisa

Avd Trysil / Storvegen 21, 2420 Trysil

Dette dokumentet er signert med PAdES-formatet (PDF Advanced Electronic Signatures) av Signicat. Dette sikrer dokumentet og dets vedlegg mot endringer etter signering.

MEDLEM I
REVISORFORENINGER



Revisors oppgaver og plikter ved revisjonen av årsregnskapet

Vårt mål er å oppnå betryggende sikkerhet for at årsregnskapet som helhet ikke inneholder vesentlig feilinformasjon, verken som følge av misligheter eller utilsiktede feil, og å avgi en revisjonsberetning som inneholder vår konklusjon. Betryggende sikkerhet er en høy grad av sikkerhet, men ingen garanti for at en revisjon utført i samsvar med ISA-ene, alltid vil avdekke vesentlig feilinformasjon. Feilinformasjon kan oppstå som følge av misligheter eller utilsiktede feil. Feilinformasjon er å anse som vesentlig dersom den enkeltvis eller samlet med rimelighet kan forventes å påvirke de økonomiske beslutningene som brukerne foretar, på grunnlag av årsregnskapet.

For videre beskrivelse av revisors oppgaver og plikter vises det til <https://revisorforeningen.no/revisjonsberetninger>.

ELVERUM, 28.06.2023

Fram Revisjon AS

Trond Eirik Gundersen

Statsautorisert revisor

Uavhengig revisors beretning 2022 for Solør Regnskap AS

Dette dokumentet er signert med PAdES-formatet (PDF Advanced Electronic Signatures) av Signicat. Dette sikrer dokumentet og dets vedlegg mot endringer etter signering.



Elektronisk signatur

Signert av

Gundersen, Trond Eirik
Norwegian BankID

Dato og tid

(UTC+01:00) Amsterdam, Berlin, Bern, Rome, Stockholm, Vienna

05.07.2023 07.47.33

Dette dokumentet er signert med elektronisk signatur. En elektronisk signatur er juridisk forpliktende på samme måte som en håndskrevet signatur på papir. Denne siden er lagt til dokumentet for å vise grunnleggende informasjon om signaturen(e), og på de foregående sidene kan du lese dokumentet som er signert. Vedlagt finnes også en PDF med signatordetaljer, og en XML-fil med innholdet i den elektroniske signaturen(e). Vedleggene kan brukes for å verifisere gyldigheten av dokumentets signatur ved behov.



Årsregnskap 2022

Solør Regnskap AS

Resultatregnskap
Balanse
Noter til regnskap
Revisjonsberetning

Org.nr.: 991 163 328

**Solør Regnskap AS****Resultatregnskap**

	Note	2022	2021
DRIFTSINNTEKTER			
Salgsinntekt		16 454 675	15 961 044
Annen driftsinntekt		0	6 167
Sum driftsinntekter		16 454 675	15 967 211
DRIFTSKOSTNADER			
Varekostnad		645 868	20 228
Lønnskostnader	2	11 553 644	11 557 371
Avskrivning på driftsmidler	3	348 000	348 000
Annen driftskostnad	2	3 173 829	3 825 961
Sum driftskostnader		15 721 340	15 751 560
Driftsresultat		733 335	215 651
FINANSIELLE POSTER			
Renteinntekter		48 144	57 183
Annen finansinntekt		2 912	1 650
Rentekostnader		76 415	100 259
Netto finansielle poster		-25 358	-41 426
Resultat før skattekostnad		707 976	174 225
Skattekostnad på resultat	4	155 775	40 767
Resultat		552 201	133 458
EKSTRAORDINÆRE POSTER			
ÅRSRESULTAT	5	552 201	133 458
OVERFØRINGER			
Avsatt til utbytte		111 000	0
Avsatt til annen egenkapital		441 201	133 458
Sum overføringer		552 201	133 458



Solør Regnskap AS

Balanse

EIENDELER	Note	2022	2021
Anleggsmidler			
Utsatt skattefordel	4	90 946	44 955
Goodwill	3	480 000	680 000
Sum immaterielle eiendeler		570 946	724 955
Tomter, bygninger o.a. fast eiendom	3	318 000	360 000
Driftsløsøre, inventar o.a. utstyr	3	161 600	267 600
Sum varige driftsmidler	3	479 600	627 600
Sum anleggsmidler		1 050 546	1 352 555
Omløpsmidler			
Kundefordringer	6	4 530 421	4 286 247
Andre kortsiktige fordringer		226 658	265 890
Sum fordringer		4 757 079	4 552 136
Andre finansielle instrumenter		332 325	332 325
Sum investeringer		332 325	332 325
Bankinnskudd, kontanter o.l.	7	857 345	822 760
Sum omløpsmidler		5 946 749	5 707 221
SUM EIENDELER		6 997 295	7 059 776



Solør Regnskap AS

Balanse

EGENKAPITAL OG GJELD	Note	2022	2021
EGENKAPITAL			
Innskutt egenkapital			
Aksjekapital 750 à 500	8	375 000	375 000
Sum innskutt egenkapital		375 000	375 000
Opptjent egenkapital			
Annen egenkapital		1 171 192	729 991
Sum opptjent egenkapital		1 171 192	729 991
Sum egenkapital	5	1 546 192	1 104 991
GJELD			
Avsetning for forpliktelser			
Langsiktig gjeld			
Gjeld til kredittinstitusjoner		1 704 216	2 077 421
Sum langsiktig gjeld		1 704 216	2 077 421
Kortsiktig gjeld			
Leverandørgjeld		312 920	273 581
Betalbar skatt	4	201 766	61 282
Skyldige offentlige avgifter		1 390 935	1 336 850
Utbytte		111 000	0
Annen kortsiktig gjeld		1 730 265	2 205 652
Sum kortsiktig gjeld		3 746 886	3 877 364
Sum gjeld		5 451 102	5 954 785
SUM EGENKAPITAL OG GJELD		6 997 295	7 059 776





Solør Regnskap AS


Balanse


Flisa, 28.06.2023

Styret i Solør Regnskap AS


Geir Arnfinn Rynning Myhren
Styremedlem/daglig leder


Trond Brenden
Styrets leder


Tone Elisabeth Lande
Styremedlem


Mohamud Omar Mohamed
Styremedlem



Solør Regnskap AS

Noter til regnskapet for 2022

Regnskapsprinsipper

Årsregnskapet er satt opp i samsvar med regnskapsloven og NRS 8 - God regnskapsskikk for små foretak.

Driftsinntekter

Inntektsføring ved salg av varer skjer på leveringstidspunktet. Tjenester inntektsføres etter hvert som de leveres.

Skatt

Skattekostnaden i resultatregnskapet omfatter både periodens betalbare skatt og endring i utsatt skatt. Utsatt skatt er beregnet med 22 % på grunnlag av de midlertidige forskjeller som eksisterer mellom regnskapsmessige og skattemessige verdier, samt ligningsmessig underskudd til fremføring ved utgangen av regnskapsåret. Skatteøkende og skattereduserende midlertidige forskjeller som reverserer eller kan reverseres i samme periode er utlignet og nettoført.

Klassifisering og vurdering av anleggsmidler

Anleggsmidler omfatter eiendeler bestemt til varig eie og bruk. Anleggsmidler er vurdert til anskaffelseskost. Varige driftsmidler balanseføres og avskrives over driftsmidlets økonomiske levetid. Avskrivningsperioden for fast eiendom anskaffet etter 2009 er dekomponert i en del som gjelder råbygget og en del som gjelder faste tekniske installasjoner. Varige driftsmidler nedskrives til gjenvinnbart beløp ved verdifall som forventes ikke å være forbigående. Gjenvinnbart beløp er det høyeste av netto salgsverdi og verdi i bruk. Verdi i bruk er nåverdi av fremtidige kontantstrømmer knyttet til eiendelen. Nedskrivningen reverseres når grunnlaget for nedskrivningen ikke lenger er til stede.

Klassifisering og vurdering av omløpsmidler

Omløpsmidler og kortsiktig gjeld omfatter normalt poster som forfaller til betaling innen ett år etter balansedagen, samt poster som knytter seg til varekretsløpet. Omløpsmidler vurderes til laveste verdi av anskaffelseskost og virkelig verdi.

Fordringer

Kundefordringer og andre fordringer oppføres til pålydende etter fradrag for avsetning til forventet tap. Avsetning til tap gjøres på grunnlag av en individuell vurdering av de enkelte fordringene.

Pensjonsforpliktelser

Pensjonsforpliktelser finansiert over driften. Pensjonspremien anses i disse tilfeller som pensjonskostnad og klassifiseres sammen med lønnskostnader.

Note 2 Lønnskostnader og ytelser, godtgjørelser til daglig leder, styret og revisor

Lønnskostnader	2022	2021
Lønninger	9 655 895	9 763 795
Arbeidsgiveravgift	1 114 335	1 102 306
Pensjonskostnader	764 885	762 143
Andre ytelser	18 529	-70 872
Sum	11 553 644	11 557 371

Solør Regnskap AS

Side 6



Solør Regnskap AS

Selskapet har i 2022 sysselsatt 16 årsverk.

Pensjonsforpliktelser

Selskapet er pliktig til å ha tjenstepensjonsordning etter lov om obligatorisk tjenstepensjon. Selskapets pensjonsordninger tilfredsstiller kravene i denne lov.

Styrehonorar

Styrets leder er godtgjort med et honorar på kr. 40 000,-.

Revisor

Kostnadsført revisjonshonorar for 2022 utgjør kr 41 870.

I dette beløpet er honorar for andre tjenester inkludert med kr 18 900.

Note 3 Anleggsmidler

	Goodwill	Driftsløsøre, inventar ol.	Sum
Anskaffelseskost pr. 01.01.22	3 180 000	1 194 693	4 374 693
= Anskaffelseskost 31.12.22	3 180 000	1 194 693	4 374 693
Akkumulerte avskrivninger 31.12.22	2 700 000	715 093	3 415 093
= Bokført verdi 31.12.22	480 000	479 600	959 600
Årets ordinære avskrivninger	200 000	148 000	348 000
Økonomisk levetid	5-10 år	3-10 år	

Note 4 Skatt

Årets skattekostnad	2022	2021
Resultatført skatt på ordinært resultat:		
Betalbar skatt	201 766	61 282
Endring i utsatt skattefordel	-45 991	-20 515
Skattekostnad ordinært resultat	155 775	40 767
Skattepliktig inntekt:		
Resultat før skatt	707 976	174 225
Permanente forskjeller	91	11 076
Endring i midlertidige forskjeller	209 049	93 252
Skattepliktig inntekt	917 117	278 553
Betalbar skatt i balansen:		
Betalbar skatt på årets resultat	201 766	61 282
Sum betalbar skatt i balansen	201 766	61 282



Solør Regnskap AS

Skatteeffekten av midlertidige forskjeller som har gitt opphav til utsatt skatt og utsatte skattefordeler, spesifisert på typer av midlertidige forskjeller

	2022	2021	Endring
Varige driftsmidler	-53 338	45 273	98 611
Fordringer	-360 055	-249 617	110 438
Sum	-413 392	-204 343	209 049
Grunnlag for utsatt skattefordel	-413 392	-204 343	209 049
Utsatt skattefordel (22 %)	-90 946	-44 955	45 991

Note 5 Egenkapital

	Aksjekapital	Overkurs	Annen Innskutt egenkapital	Annen egenkapital	Sum egenkapital
Pr. 31.12.2021	375 000	0	0	729 991	1 104 991
Pr 01.01.2022	375 000	0	0	729 991	1 104 991
Årets resultat				552 201	552 201
Utbytte				-111 000	-111 000
Pr 31.12.2022	375 000	0	0	1 171 192	1 546 192

Note 6 Kundefordringer

	2022	2021
Kundefordringer til pålydende	5 030 421	4 786 247
Avsetning til tap	500 000	500 000
Balanseført verdi av kundefordringer 31.12	4 530 421	4 286 247
Realiserte tap	121 519	105 327
Sum resultatførte tap på krav	121 519	105 327



Solør Regnskap AS

Note 7 Bankinnskudd

Innestående midler på skattetrekkkonto (bundne midler) er på kr. 362 431.

Note 8 Aksjonærer

Aksjekapitalen i Solør Regnskap AS pr. 31.12 består av:

	Antall	Pålydende	Bokført
Ordinære aksjer	750	500,0	375 000
Sum	750		375 000

Eierstruktur

De største aksjonærene i % pr. 31.12 var:

	Ordinære	Eierandel	Stemmeandel
Geir Arnfinn Rynning Myhren	355	47,3	47,3
Tone Elisabeth Lande	210	28,0	28,0
Siw Hege Gullikstad AS	185	24,7	24,7
Totalt antall aksjer	750	100,0	100,0

Aksjer og opsjoner eiet av medlemmer i styret og daglig leder:

Navn	Verv	Ordinære
Geir Arnfinn Rynning Myhren	Styremedlem/daglig leder	355
Tone Elisabeth Lande	Styremedlem	210
Totalt antall aksjer		565



Årsregnskap 2022 Solør Regnskap AS

Resultatregnskap
Balanse
Noter til regnskap
Revisjonsberetning

Org.nr.: 991 163 328

**Solør Regnskap AS****Resultatregnskap**

	Note	2022	2021
DRIFTSINNTEKTER			
Salgsinntekt		16 454 675	15 961 044
Annen driftsinntekt		0	6 167
Sum driftsinntekter		16 454 675	15 967 211
DRIFTSKOSTNADER			
Varekostnad		645 868	20 228
Lønnskostnader	2	11 553 644	11 557 371
Avskrivning på driftsmidler	3	348 000	348 000
Annen driftskostnad	2	3 173 829	3 825 961
Sum driftskostnader		15 721 340	15 751 560
Driftsresultat		733 335	215 651
FINANSIELLE POSTER			
Renteinntekter		48 144	57 183
Annen finansinntekt		2 912	1 650
Rentekostnader		76 415	100 259
Netto finansielle poster		-25 358	-41 426
Resultat før skattekostnad		707 976	174 225
Skattekostnad på resultat	4	155 775	40 767
Resultat		552 201	133 458
EKSTRAORDINÆRE POSTER			
ÅRSRESULTAT	5	552 201	133 458
OVERFØRINGER			
Avsatt til utbytte		111 000	0
Avsatt til annen egenkapital		441 201	133 458
Sum overføringer		552 201	133 458

**Solør Regnskap AS****Balanse**

EIENDELER	Note	2022	2021
Anleggsmidler			
Utsatt skattefordel	4	90 946	44 955
Goodwill	3	480 000	680 000
Sum immaterielle eiendeler		570 946	724 955
Tomter, bygninger o.a. fast eiendom	3	318 000	360 000
Driftsløsøre, inventar o.a. utstyr	3	161 600	267 600
Sum varige driftsmidler	3	479 600	627 600
Sum anleggsmidler		1 050 546	1 352 555
Omløpsmidler			
Kundefordringer	6	4 530 421	4 286 247
Andre kortsiktige fordringer		226 658	265 890
Sum fordringer		4 757 079	4 552 136
Andre finansielle instrumenter		332 325	332 325
Sum investeringer		332 325	332 325
Bankinnskudd, kontanter o.l.	7	857 345	822 760
Sum omløpsmidler		5 946 749	5 707 221
SUM EIENDELER		6 997 295	7 059 776



Solør Regnskap AS

Balanse

EGENKAPITAL OG GJELD	Note	2022	2021
EGENKAPITAL			
Innskutt egenkapital			
Aksjekapital 750 à 500	8	375 000	375 000
Sum innskutt egenkapital		375 000	375 000
Opptjent egenkapital			
Annen egenkapital		1 171 192	729 991
Sum opptjent egenkapital		1 171 192	729 991
Sum egenkapital	5	1 546 192	1 104 991
GJELD			
Avsetning for forpliktelser			
Langsiktig gjeld			
Gjeld til kredittinstitusjoner		1 704 216	2 077 421
Sum langsiktig gjeld		1 704 216	2 077 421
Kortsiktig gjeld			
Leverandørgjeld		312 920	273 581
Betalbar skatt	4	201 766	61 282
Skyldige offentlige avgifter		1 390 935	1 336 850
Utbytte		111 000	0
Annen kortsiktig gjeld		1 730 265	2 205 652
Sum kortsiktig gjeld		3 746 886	3 877 364
Sum gjeld		5 451 102	5 954 785
SUM EGENKAPITAL OG GJELD		6 997 295	7 059 776



Solør Regnskap AS

Balanse

Flisa, 28.06.2023

Styret i Solør Regnskap AS

Geir Arnfinn Rynning Myhren
Styremedlem/daglig leder

Trond Brenden
Styrets leder

Tone Elisabeth Lande
Styremedlem

Mohamud Omar Mohamed
Styremedlem



Solør Regnskap AS

Noter til regnskapet for 2022

Regnskapsprinsipper

Årsregnskapet er satt opp i samsvar med regnskapsloven og NRS 8 - God regnskapsskikk for små foretak.

Driftsinntekter

Inntektsføring ved salg av varer skjer på leveringstidspunktet. Tjenester inntektsføres etter hvert som de leveres.

Skatt

Skattekostnaden i resultatregnskapet omfatter både periodens betalbare skatt og endring i utsatt skatt. Utsatt skatt er beregnet med 22 % på grunnlag av de midlertidige forskjeller som eksisterer mellom regnskapsmessige og skattemessige verdier, samt ligningsmessig underskudd til fremføring ved utgangen av regnskapsåret. Skatteøkende og skattereduserende midlertidige forskjeller som reverserer eller kan reverseres i samme periode er utlignet og nettoført.

Klassifisering og vurdering av anleggsmidler

Anleggsmidler omfatter eiendeler bestemt til varig eie og bruk. Anleggsmidler er vurdert til anskaffelseskost. Varige driftsmidler balanseføres og avskrives over driftsmidlets økonomiske levetid. Avskrivningsperioden for fast eiendom anskaffet etter 2009 er dekomponert i en del som gjelder råbygget og en del som gjelder faste tekniske installasjoner. Varige driftsmidler nedskrives til gjenvinnbart beløp ved verdifall som forventes ikke å være forbigående. Gjenvinnbart beløp er det høyeste av netto salgsverdi og verdi i bruk. Verdi i bruk er nåverdi av fremtidige kontantstrømmer knyttet til eiendelen. Nedskrivningen reverseres når grunnlaget for nedskrivningen ikke lenger er til stede.

Klassifisering og vurdering av omløpsmidler

Omløpsmidler og kortsiktig gjeld omfatter normalt poster som forfaller til betaling innen ett år etter balansedagen, samt poster som knytter seg til varekretsløpet. Omløpsmidler vurderes til laveste verdi av anskaffelseskost og virkelig verdi.

Fordringer

Kundefordringer og andre fordringer oppføres til pålydende etter fradrag for avsetning til forventet tap. Avsetning til tap gjøres på grunnlag av en individuell vurdering av de enkelte fordringene.

Pensjonsforpliktelser

Pensjonsforpliktelser finansiert over driften. Pensjonspremien anses i disse tilfeller som pensjonskostnad og klassifiseres sammen med lønnskostnader.

Note 2 Lønnskostnader og ytelser, godtgjørelser til daglig leder, styret og revisor

Lønnskostnader	2022	2021
Lønninger	9 655 895	9 763 795
Arbeidsgiveravgift	1 114 335	1 102 306
Pensjonskostnader	764 885	762 143
Andre ytelser	18 529	-70 872
Sum	11 553 644	11 557 371

Solør Regnskap AS

Side 6



Solør Regnskap AS

Selskapet har i 2022 sysselsatt 16 årsverk.

Pensjonsforpliktelser

Selskapet er pliktig til å ha tjenstepensjonsordning etter lov om obligatorisk tjenstepensjon. Selskapets pensjonsordninger tilfredsstiller kravene i denne lov.

Styrehonorar

Styrets leder er godtgjort med et honorar på kr. 40 000,-.

Revisor

Kostnadsført revisjonshonorar for 2022 utgjør kr 41 870.

I dette beløpet er honorar for andre tjenester inkludert med kr 18 900.

Note 3 Anleggsmidler

	Goodwill	Driftsløsøre, inventar ol.	Sum
Anskaffelseskost pr. 01.01.22	3 180 000	1 194 693	4 374 693
= Anskaffelseskost 31.12.22	3 180 000	1 194 693	4 374 693
Akkumulerte avskrivninger 31.12.22	2 700 000	715 093	3 415 093
= Bokført verdi 31.12.22	480 000	479 600	959 600
Årets ordinære avskrivninger	200 000	148 000	348 000
Økonomisk levetid	5-10 år	3-10 år	

Note 4 Skatt

Årets skattekostnad	2022	2021
Resultatført skatt på ordinært resultat:		
Betalbar skatt	201 766	61 282
Endring i utsatt skattefordel	-45 991	-20 515
Skattekostnad ordinært resultat	155 775	40 767
Skattepliktig inntekt:		
Resultat før skatt	707 976	174 225
Permanente forskjeller	91	11 076
Endring i midlertidige forskjeller	209 049	93 252
Skattepliktig inntekt	917 117	278 553
Betalbar skatt i balansen:		
Betalbar skatt på årets resultat	201 766	61 282
Sum betalbar skatt i balansen	201 766	61 282



Solør Regnskap AS

Skatteeffekten av midlertidige forskjeller som har gitt opphav til utsatt skatt og utsatte skattefordeler, spesifisert på typer av midlertidige forskjeller

	2022	2021	Endring
Varige driftsmidler	-53 338	45 273	98 611
Fordringer	-360 055	-249 617	110 438
Sum	-413 392	-204 343	209 049
Grunnlag for utsatt skattefordel	-413 392	-204 343	209 049
Utsatt skattefordel (22 %)	-90 946	-44 955	45 991

Note 5 Egenkapital

	Aksjekapital	Overkurs	Annen Innskutt egenkapital	Annen egenkapital	Sum egenkapital
Pr. 31.12.2021	375 000	0	0	729 991	1 104 991
Pr 01.01.2022	375 000	0	0	729 991	1 104 991
Årets resultat				552 201	552 201
Utbytte				-111 000	-111 000
Pr 31.12.2022	375 000	0	0	1 171 192	1 546 192

Note 6 Kundefordringer

	2022	2021
Kundefordringer til pålydende	5 030 421	4 786 247
Avsetning til tap	500 000	500 000
Balanseført verdi av kundefordringer 31.12	4 530 421	4 286 247
Realiserte tap	121 519	105 327
Sum resultatførte tap på krav	121 519	105 327



Solør Regnskap AS

Note 7 Bankinnskudd

Innestående midler på skattetrekkkonto (bundne midler) er på kr. 362 431.

Note 8 Aksjonærer

Aksjekapitalen i Solør Regnskap AS pr. 31.12 består av:

	Antall	Pålydende	Bokført
Ordinære aksjer	750	500,0	375 000
Sum	750		375 000

Eierstruktur

De største aksjonærene i % pr. 31.12 var:

	Ordinære	Eierandel	Stemmeandel
Geir Arnfinn Rynning Myhren	355	47,3	47,3
Tone Elisabeth Lande	210	28,0	28,0
Siw Hege Gullikstad AS	185	24,7	24,7
Totalt antall aksjer	750	100,0	100,0

Aksjer og opsjoner eiet av medlemmer i styret og daglig leder:

Navn	Verv	Ordinære
Geir Arnfinn Rynning Myhren	Styremedlem/daglig leder	355
Tone Elisabeth Lande	Styremedlem	210
Totalt antall aksjer		565