



ÅRSREGNSKAPET FOR REGNSKAPSÅRET 2024 - GENERELL INFORMASJON

Enheten

Organisasjonsnummer: 989 243 853
Organisasjonsform: Aksjeselskap
Foretaksnavn: SKAUGEN INDUSTRIES AS
Forretningsadresse: c/o B Skaugen AS
Parkveien 57
0256 OSLO

Regnskapsår

Årsregnskapets periode: 01.01.2024 - 31.12.2024

Konsern

Morselskap i konsern: Ja
Konsernregnskap lagt ved: Nei

Regnskapsregler

Regler for små foretak benyttet: Ja
Benyttet ved utarbeidelsen av årsregnskapet til selskapet: Regnskapslovens alminnelige regler

Årsregnskapet fastsatt av kompetent organ

Bekreftet av representant for selskapet: Alan Magamadov
Dato for fastsettelse av årsregnskapet: 06.06.2025

Grunnlag for avgivelse

År 2024: Årsregnskapet er elektronisk innlevert
År 2023: Tall er hentet fra elektronisk innlevert årsregnskap fra 2024

Det er ikke krav til at årsregnskapet m.v. som sendes til Regnskapsregisteret er undertegnet. Kontrollen på at dette er utført ligger hos revisor/enhetens øverste organ. Sikkerheten ivaretas ved at innsender har rolle/rettighet for innsending av årsregnskapet via Altinn, og ved at det bekreftes at årsregnskapet er fastsatt av kompetent organ.

Brønnøysundregistrene, 18.06.2025



Resultatregnskap

Beløp i: NOK	Note	2024	2023
RESULTATREGNSKAP			
Inntekter			
Utbytte		73 500	21 000
Sum inntekter		73 500	21 000
Kostnader			
Tap på fordring			1 000 000
Annen driftskostnad	1	107 716	42 206
Sum kostnader		107 716	1 042 206
Driftsresultat		-34 216	-1 021 206
Finansinntekter og finanskostnader			
Annen renteinntekt		57 676	272 674
Gevinst ved realisasjon av investeringer		3 711 507	1 390 986
Annen finansinntekt		15 208	
Verdiøkning markedsbaserte omløpsmidler		8 490 805	5 158 373
Sum finansinntekter		12 275 195	6 822 033
Verdireduksjon markedsbaserte omløpsmidler		7 868 074	5 607 962
Annen rentekostnad		502 974	647 418
Tap ved realisasjon av andre investeringer		1 141 299	5 000 000
Annen finanskostnad		62 063	4 183
Sum finanskostnader		9 574 410	11 259 563
Netto finans		2 700 785	-4 437 530
Resultat før skattekostnad		2 666 569	-5 458 735
Skattekostnad på resultat	2		
Årsresultat	3	2 666 569	-5 458 735
Årsresultat etter minoritetsinteresser		2 666 569	-5 458 735
Totalresultat		2 666 569	-5 458 735



Resultatregnskap

Beløp i: NOK	Note	2024	2023
Overføringer og disponeringer			
Overført til annen egenkapital		2 666 569	-5 458 735
Sum overføringer og disponeringer		2 666 569	-5 458 735



Balanse

Beløp i: NOK	Note	2024	2023
BALANSE - EIENDELER			
Anleggsmidler			
Immaterielle eiendeler			
Utsatt skattefordel	2		
Finansielle anleggsmidler			
Investering i datterselskap	4	106 000	106 000
Investeringer i tilknyttet selskap	4	25 984 294	25 984 294
Investeringer i aksjer og andeler	5	11 814 045	12 490 750
Andre langsiktige fordringer	5		
Sum finansielle anleggsmidler		37 904 339	38 581 044
Sum anleggsmidler		37 904 339	38 581 044
Omløpsmidler			
Varer			
Investeringer			
Markedsbaserte aksjer		40 822 495	30 238 512
Markedsbaserte obligasjoner			8 057 232
Sum investeringer	6	40 822 495	38 295 744
Bankinnskudd, kontanter og lignende			
Bankinnskudd		401 442	2 308 677
Sum bankinnskudd, kontanter og lignende		401 442	2 308 677
Sum omløpsmidler		41 223 937	40 604 422
SUM EIENDELER		79 128 276	79 185 466
BALANSE - EGENKAPITAL OG GJELD			
Egenkapital			
Innskutt egenkapital			
Aksjekapital	7	1 541 138	1 541 138



Balanse

Beløp i: NOK	Note	2024	2023
Annen innskutt egenkapital	7	8 394 756	8 394 756
Sum innskutt egenkapital		9 935 894	9 935 894
Opptjent egenkapital			
Annen egenkapital		60 688 933	58 022 365
Sum opptjent egenkapital		60 688 933	58 022 365
Sum egenkapital	3	70 624 828	67 958 259
Gjeld			
Langsiktig gjeld			
Utsatt skatt	2		
Annen langsiktig gjeld			
Sum langsiktig gjeld		0	0
Kortsiktig gjeld			
Leverandørgjeld		63 193	8 317
Betalbar skatt	2		
Gjeld til aksjonærer	8	8 424 943	11 218 890
Annen kortsiktig gjeld		15 313	
Sum kortsiktig gjeld		8 503 448	11 227 207
Sum gjeld		8 503 448	11 227 207
SUM EGENKAPITAL OG GJELD		79 128 276	79 185 466



Brønnøysundregistrene

ÅRSREGNSKAP FOR REGNSKAPSÅRET 2024 - GENERELL INFORMASJON

Journalnummer: 2025 525721

Enheten

Organisasjonsnummer: 989 243 853
Organisasjonsform: Aksjeselskap
Foretaksnavn: SKAUGEN INDUSTRIES AS
Forretningsadresse: c/o B Skaugen AS
Parkveien 57
0256 OSLO

Regnskapsår

Årsregnskaps periode: 01.01.2024 - 31.12.2024

Konsern

Morselskap i konsern: Ja
Konsernregnskap lagt ved: Nei

Regnskapsregler

Regler for små foretak benyttet: Ja
Benyttet ved utarbeidelsen av
årsregnskapet til selskapet: Regnskapslovens alminnelige regler

Årsregnskapet fastsatt av kompetent organ

Bekreftet av representant for selskapet: Alan Magamadov
Dato for fastsettelse av årsregnskapet: 06.06.2025

Revisjon

Årsregnskapet er utarbeidet av ekstern
autorisert regnskapsfører: Ja

Grunnlag for avgivelse

År 2024: Årsregnskap er elektronisk innlevert.
År 2023: Tall er hentet fra elektronisk innlevert årsregnskap fra 2024.

Det er ikke krav til at årsregnskapet m.v. som sendes til Regnskapsregisteret er undertegnet. Kontrollen på at dette er utført ligger hos revisor/enhetens øverste organ. Sikkerheten ivaretas ved at innsender har rolle/rettighet for innsending av årsregnskapet via Altinn, og ved at det bekreftes at årsregnskapet er fastsatt av kompetent organ.

Brønnøysundregistrene, 17.06.2025



Organisasjonsnr: 989 243 853
SKAUGEN INDUSTRIES AS

RESULTATREGNSKAP

Beløp i: NOK	Note	2024	2023
RESULTATREGNSKAP			
Inntekter			
Utbytte		73 500	21 000
Sum inntekter		73 500	21 000
Kostnader			
Tap på fordring			1 000 000
Annen driftskostnad	1	107 716	42 206
Sum kostnader		107 716	1 042 206
Driftsresultat		-34 216	-1 021 206
Finansinntekter og finanskostnader			
Annen renteinntekt		57 676	272 674
Gevinst ved realisasjon av investeringer		3 711 507	1 390 986
Annen finansinntekt		15 208	
Verdiøkning markedsbaserte omløpsmidler		8 490 805	5 158 373
Sum finansinntekter		12 275 195	6 822 033
Verdireduksjon markedsbaserte omløpsmidler		7 868 074	5 607 962
Annen rentekostnad		502 974	647 418
Tap ved realisasjon av andre investeringer		1 141 299	5 000 000
Annen finanskostnad		62 063	4 183
Sum finanskostnader		9 574 410	11 259 563
Netto finans		2 700 785	-4 437 530
Resultat før skattekostnad		2 666 569	-5 458 735
Skattekostnad på resultat	2		
Årsresultat	3	2 666 569	-5 458 735
Årsresultat etter minoritetsinteresser		2 666 569	-5 458 735
Totalresultat		2 666 569	-5 458 735
Overføringer og disponeringer			
Overført til annen egenkapital		2 666 569	-5 458 735
Sum overføringer og disponeringer		2 666 569	-5 458 735



Organisasjonsnr: 989 243 853
SKAUGEN INDUSTRIES AS

BALANSE

Beløp i: NOK **Note** **2024** **2023**

BALANSE - EIENDELER

Anleggsmidler

Immaterielle eiendeler

Utsatt skattefordel 2

Finansielle anleggsmidler

Investering i datterselskap 4 106 000 106 000

Investeringer i tilknyttet selskap 4 25 984 294 25 984 294

Investeringer i aksjer og andeler 5 11 814 045 12 490 750

Andre langsiktige fordringer 5

Sum finansielle anleggsmidler 37 904 339 38 581 044

Sum anleggsmidler 37 904 339 38 581 044

Omløpsmidler

Varer

Investeringer

Markedsbaserte aksjer 40 822 495 30 238 512

Markedsbaserte obligasjoner 8 057 232

Sum investeringer 6 40 822 495 38 295 744

Bankinnskudd, kontanter og lignende

Bankinnskudd 401 442 2 308 677

Sum bankinnskudd, kontanter og lignende 401 442 2 308 677

Sum omløpsmidler 41 223 937 40 604 422

SUM EIENDELER 79 128 276 79 185 466

BALANSE - EGENKAPITAL OG GJELD

Egenkapital

Innskutt egenkapital

Aksjekapital 7 1 541 138 1 541 138

Annen innskutt egenkapital 7 8 394 756 8 394 756

Sum innskutt egenkapital 9 935 894 9 935 894

Opptjent egenkapital

Annen egenkapital 60 688 933 58 022 365

Sum opptjent egenkapital 60 688 933 58 022 365



Sum egenkapital	3	70 624 828	67 958 259
Gjeld			
Langsiktig gjeld			
Utsatt skatt	2		
Annen langsiktig gjeld			
Sum langsiktig gjeld		0	0
Kortsiktig gjeld			
Leverandørgjeld		63 193	8 317
Betalbar skatt	2		
Gjeld til aksjonærer	8	8 424 943	11 218 890
Annen kortsiktig gjeld		15 313	
Sum kortsiktig gjeld		8 503 448	11 227 207
Sum gjeld		8 503 448	11 227 207
SUM EGENKAPITAL OG GJELD		79 128 276	79 185 466



Organisasjonsnr: 989 243 853
SKAUGEN INDUSTRIES AS

NOTEOPPLYSNINGER - SELSKAP - alle poster oppgitt i hele tall

Note

1

Antall årsverk i regnskapsåret
0.00

Sum Beløp

Balanseført verdi 31.12. Varige driftsmidler Immaterielle eiend.

Konsernregnskap

Morselskapet sitt navn

Forretningskontor for morselskapet

Begrunnelse for at datterselskap er utelatt fra konsolideringen

Samlet beløp - tilknyttet selskap Årets Fjorårets

Samlet beløp - foretak i samme konsern Årets Fjorårets

Samlet beløp - foretak i samme konsern Årets Fjorårets

Samlet beløp - felles kontrollert virksomhet Årets Fjorårets

Pantstillelse Beløp

Beholdning av egne aksjer Antall Pålydende Andel av aksjek.



RSM Norge AS

Ruseløkkveien 30, 0251 Oslo
Pb 1312 Vika, 0112 Oslo
Org.nr: 982 316 588 MVA

Til generalforsamlingen i Skaugen Industries AS

T +47 23 11 42 00
F +47 23 11 42 01

Uavhengig revisors beretning

www.rsmnorge.no

Konklusjon

Vi har revidert årsregnskapet for Skaugen Industries AS som viser et overskudd på NOK 2 666 569. Årsregnskapet består av balanse per 31. desember 2024, resultatregnskap for regnskapsåret avsluttet per denne datoen og noter til årsregnskapet, herunder et sammendrag av viktige regnskapsprinsipper.

Etter vår mening

- oppfyller årsregnskapet gjeldende lovkrav, og
- gir årsregnskapet et rettviseende bilde av selskapets finansielle stilling per 31. desember 2024, og av dets resultater for regnskapsåret avsluttet per denne datoen i samsvar med regnskapslovens regler og god regnskapsskikk i Norge.

Grunnlag for konklusjonen

Vi har gjennomført revisjonen i samsvar med International Standards on Auditing (ISA-ene). Våre oppgaver og plikter i henhold til disse standardene er beskrevet nedenfor under *Revisors oppgaver og plikter ved revisjonen av årsregnskapet*. Vi er uavhengige av selskapet i samsvar med kravene i relevante lover og forskrifter i Norge og International Code of Ethics for Professional Accountants (inkludert internasjonale uavhengighetsstandarder) utstedt av International Ethics Standards Board for Accountants (IESBA-reglene), og vi har overholdt våre øvrige etiske forpliktelser i samsvar med disse kravene. Innhentet revisjonsbevis er etter vår vurdering tilstrekkelig og hensiktsmessig som grunnlag for vår konklusjon.

Styrets ansvar for årsregnskapet

Styret (ledelsen) er ansvarlig for å utarbeide årsregnskapet og for at det gir et rettviseende bilde i samsvar med regnskapslovens regler og god regnskapsskikk i Norge. Ledelsen er også ansvarlig for slik internkontroll som den finner nødvendig for å kunne utarbeide et regnskap som ikke inneholder vesentlig feilinformasjon, verken som følge av misligheter eller utilsiktede feil.

Ved utarbeidelsen av årsregnskapet må ledelsen ta standpunkt til selskapets evne til fortsatt drift og opplyse om forhold av betydning for fortsatt drift. Forutsetningen om fortsatt drift skal legges til grunn for årsregnskapet så lenge det ikke er sannsynlig at virksomheten vil bli avvirket.

Revisors oppgaver og plikter ved revisjonen av årsregnskapet

Vårt mål er å oppnå betryggende sikkerhet for at årsregnskapet som helhet ikke inneholder vesentlig feilinformasjon, verken som følge av misligheter eller utilsiktede feil, og å avgi en revisjonsberetning som inneholder vår konklusjon. Betryggende sikkerhet er en høy grad av sikkerhet, men ingen garanti for at en revisjon utført i samsvar med ISA-ene, alltid vil avdekke vesentlig feilinformasjon. Feilinformasjon kan oppstå som følge av misligheter eller utilsiktede feil. Feilinformasjon er å anse som vesentlig dersom den enkeltvis eller samlet med rimelighet kan forventes å påvirke de økonomiske beslutningene som brukerne foretar på grunnlag av årsregnskapet.

For videre beskrivelse av revisors oppgaver og plikter vises det til: <https://revisorforeningen.no/revisjonsberetninger>

Oslo, 6. juni 2025
RSM Norge AS

Cecilie Tronstad
Statsautorisert revisor
(elektronisk signert)

THE POWER OF BEING UNDERSTOOD
ASSURANCE | TAX | CONSULTING

RSM Norge AS (organisasjonsnummer 982316588), RSM Advokatfirma AS (organisasjonsnummer 914095573), RSM Norge Kompetanse AS (organisasjonsnummer 925107492). RSM Norge AS er medlem av RSM-nettverket og driver under navnet RSM. RSM er foretreatningsnavnet som brukes av medlemmene i RSM-nettverket. RSM Advokatfirma AS og RSM Norge Kompetanse AS er selskaper tilknyttet RSM Norge AS. Hvert medlem i RSM-nettverket er et selvstendig revisjons- og rådgivningsfirma med uavhengig virksomhet. RSM-nettverket er ikke selv en egen juridisk person av noen form i noen jurisdiksjon.

Penneo Dokumentnøkkel: PL7IT-58CKO-77T6G-M22ID-PIX03-MKVPX



PENNEO

Signaturene i dette dokumentet er juridisk bindende. Dokument signert med "Penneo™ - sikker digital signatur". De signerende parter sin identitet er registrert, og er listet nedenfor.

"Med min signatur bekrefter jeg alle datoer og innholdet i dette dokument."

Tronstad, Cecilie

Statsautorisert revisor

På vegne av: RSM Norge AS

Serienummer: no_bankid:9578-5999-4-1466689

IP: 188.95.xxx.xxx

2025-06-06 10:34:57 UTC



Penneo Dokumentnøkkel: PL7IT-58CKO-77T6G-M22ID-P1X03-MKVYPX


Dette dokumentet er signert digitalt via [Penneo.com](https://penneo.com). De signerte dataene er validert ved hjelp av den matematiske hashverdien av det originale dokumentet. All kryptografisk bevisføring er innebygd i denne PDF-en for fremtidig validering.

Dette dokumentet er forseglest med et kvalifisert elektronisk segl. For mer informasjon om Penneos kvalifiserte tillitstjenester, se <https://eud.penneo.com>.

Slik kan du bekrefte at dokumentet er originalt

Når du åpner dokumentet i Adobe Reader, kan du se at det er sertifisert av **Penneo A/S**. Dette beviser at innholdet i dokumentet ikke har blitt endret siden tidspunktet for signeringen. Bevis for de individuelle signatørens digitale signaturer er vedlagt dokumentet.

Du kan bekrefte de kryptografiske bevisene ved hjelp av Penneos validator, <https://penneo.com/validator>, eller andre valideringsverktøy for digitale signaturer.



Årsregnskap 2024


Skaugen Industries AS

Org.nr.: 989 243 853

Utarbeidet av:
view.
PROCURATOR



Skaugen Industries AS




Resultatregnskap

	Note	2024	2023
Driftsinntekter og driftskostnader			
Utbytte		73 500	21 000
Sum driftsinntekter		73 500	21 000
Tap på fordring		0	1 000 000
Annen driftskostnad	1	107 716	42 206
Sum driftskostnader		107 716	1 042 206
Driftsresultat		-34 216	-1 021 206
Finansinntekter og finanskostnader			
Gevinst ved realisasjon av investeringer		3 711 507	1 390 986
Verdiøkning markedsbaserte omløpsmidler		8 490 805	5 158 373
Renteinntekt fra foretak i samme konsern		0	3 812
Annen renteinntekt		57 676	268 863
Annen finansinntekt		15 208	0
Sum finansinntekter		12 275 195	6 822 033
Tap ved realisasjon av andre investeringer		1 141 299	5 000 000
Verdireduksjon markedsbaserte omløpsmidler		7 868 074	5 607 962
Annen rentekostnad		502 974	647 418
Annen finanskostnad		62 063	4 183
Sum finanskostnader		9 574 410	11 259 563
Resultat av finansposter		2 700 785	-4 437 530
Resultat før skattekostnad		2 666 569	-5 458 735
Resultat		2 666 569	-5 458 735
Årsresultat	3	2 666 569	-5 458 735
Disponering av resultat			
Overført til annen egenkapital		2 666 569	-5 458 735
Sum overføringer		2 666 569	-5 458 735



Skaugen Industries AS

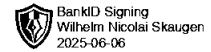


Balanse

	Note	2024	2023
Eiendeler			
Anleggsmidler			
Finansielle anleggsmidler			
Investeringer i datterselskap	4	106 000	106 000
Investeringer i tilknyttet selskap	4	25 984 294	25 984 294
Investeringer i aksjer og andeler	5	11 814 045	12 490 750
Sum finansielle anleggsmidler		37 904 339	38 581 044
Sum anleggsmidler		37 904 339	38 581 044
Omløpsmidler			
Investeringer			
Markedsbaserte aksjer		40 822 495	30 238 512
Markedsbaserte obligasjoner		0	8 057 232
Sum investeringer	6	40 822 495	38 295 744
Bankinnskudd o.l.			
Bankinnskudd		401 442	2 308 677
Sum bankinnskudd o.l.		401 442	2 308 677
Sum omløpsmidler		41 223 937	40 604 422
Sum eiendeler		79 128 276	79 185 466



Skaugen Industries AS




Balanse

	Note	2024	2023
Egenkapital og gjeld			
Egenkapital			
Innskutt egenkapital			
Aksjekapital	7	1 541 138	1 541 138
Annen innskutt egenkapital		8 394 756	8 394 756
Sum innskutt egenkapital		9 935 894	9 935 894
Opptjent egenkapital			
Annen egenkapital		60 688 933	58 022 365
Sum opptjent egenkapital		60 688 933	58 022 365
Sum egenkapital	3	70 624 828	67 958 259
Gjeld			
Kortsiktig gjeld			
Leverandørgjeld		63 193	8 317
Gjeld til aksjonærer	8	8 424 943	11 218 890
Annen kortsiktig gjeld		15 313	0
Sum kortsiktig gjeld		8 503 448	11 227 207
Sum gjeld		8 503 448	11 227 207
Sum egenkapital og gjeld		79 128 276	79 185 466

Oslo, 06.06.2025
Styret i Skaugen Industries AS

WILHELM NICOLAI SKAUGEN
styreleder



Regnskapsprinsipper

Årsregnskapet er satt opp i samsvar med regnskapsloven og NRS 8 - God regnskapsskikk for små foretak.

Driftsinntekter

Inntekt resultatføres når den er opptjent. Utgifter sammenstilles med og kostnadsføres samtidig med de inntekter utgiftene kan henføres til. Utgifter som ikke kan henføres direkte til inntekter, kostnadsføres når de påløper. Renteinntekter/utgifter som er opptjent/påløpt, men ikke forfalt til betaling, er inkludert i resultatregnskapet. Når faktiske tall ikke er tilgjengelig på tidspunkt for regnskapsavleggelsen, er det benyttet estimater.

Skatt


Skattekostnaden i resultatregnskapet omfatter både periodens betalbare skatt og endring i utsatt skatt. Utsatt skatt er beregnet med 22 % på grunnlag av de midlertidige forskjeller som eksisterer mellom regnskapsmessige og skattemessige verdier, samt ligningsmessig underskudd til fremføring ved utgangen av regnskapsåret. Skatteøkende og skattereduserende midlertidige forskjeller som reverserer eller kan reverseres i samme periode er utlignet og nettoført.

Klassifisering og vurdering av omløpsmidler

Omløpsmidler og kortsiktig gjeld omfatter normalt poster som forfaller til betaling innen ett år etter balansedagen, samt poster som knytter seg til varekretsløpet. Omløpsmidler vurderes til laveste verdi av anskaffelseskost og virkelig verdi.

Investering i aksjer og andeler

Investeringer i aksjer og andeler er balanseført til kostpris på anskaffelsestidspunktet. Investeringer i aksjer og andeler er vurdert til laveste verdi av balanseført verdi og virkelig verdi. Det gjelder både langsiktige og kortisiktige investeringer. Markedsbaserte investeringer er vurdert til virkelig verdi. Mottatt utbytte og andre utdelinger er inntektsført som annen finansinntekt.



Note 1 Administrasjonskostnader

	2024	2023
Forretningsførsel	83 125	9 375
Revisjon	23 000	30 324
Andre kostnader	1 591	2 507
Sum	107 716	42 206

Selskapet har i 2024 sysselsatt 0 årsverk.

Note 2 Skatt

Årets skattekostnad	2024	2023
Resultatført skatt på ordinært resultat:		
Betalbar skatt	0	0
Endring i utsatt skattefordel	0	0
Skattekostnad ordinært resultat	0	0

Skattepliktig inntekt:		
Resultat før skatt	2 666 569	-5 458 735
Permanente forskjeller	-2 933 966	5 042 213
Skattepliktig inntekt	-267 397	-416 523

Betalbar skatt i balansen:		
Betalbar skatt på årets resultat	0	0
Sum betalbar skatt i balansen	0	0


Skatteeffekten av midlertidige forskjeller og underskudd til fremføring som har gitt opphav til utsatt skatt og utsatte skattefordeler, spesifisert på typer av midlertidige forskjeller

	2024	2023	Endring
Aksjer og andre verdipapirer	-3 715 379	-3 508 675	206 704
Akkumulert fremførbart underskudd	-683 920	-416 523	267 397
Inngår ikke i beregningen av utsatt skatt	4 399 299	3 925 198	-474 101
Utsatt skattefordel (22 %)	-967 846	-863 543	104 302

I henhold til God regnskapsskikk for små foretak balanseføres ikke utsatt skattefordel.

Note 3 Egenkapital

	Aksjekapital	Annen Innskutt egenkapital	Annen egenkapital	Sum egenkapital
Pr. 31.12.2023	1 541 138	8 394 756	58 022 365	67 958 259
Årets resultat			2 666 569	2 666 569
Pr 31.12.2024	1 541 138	8 394 756	60 688 933	70 624 828



Note 4 Datterselskap, TS og FKV

Kontor-kommune	Eierandel	Anskaffelses kost	Balanseført verdi	Andel egenkapital	Andel resultat
DS/FKV/TS					
B Skaugen AS Oslo	95,0%	25 984 294	25 984 294	322 933 677	19 727 263
Commercial Oslo Property AS	100,0%	106 000	106 000	54 411	-28 244
Sum		26 090 294	26 090 294	322 988 088	19 699 019

Note 5 Langsiktige verdipapirer

	Anskaffelses kost	Balanseført verdi
Anleggsmidler		
Byliv AS	1 550 000	1 550 000
Norselab Feeder Fund I Ordinary AS	5 000 000	4 826 795
Oslo Airport City AS	9 381 490	5 437 250
Sum	15 931 490	11 814 045
Sum verdipapirer	15 931 490	11 814 045

Note 6 Markedsbaserte verdipapirer

	Anskaffelses kost	Markeds verdi	Balanseført verdi
Aksjefond	30 945 410	40 572 565	40 572 565
Ordinære aksjer	4 000 416	249 930	249 930
Sum verdipapirer	34 945 826	40 822 495	40 822 495

Note 7 Aksjonærer


Aksjekapitalen i Skaugen Industries AS pr. 31.12 består av:

	Antall	Pålydende	Bokført
Ordinære aksjer	1	1 541 138,0	1 541 138
Sum	1		1 541 138

Eierstruktur

De største aksjonærene i % pr. 31.12 var:

	Ordinære	Eierandel	Stemmeandel
WILHELM NICOLAI SKAUGEN	1	100,0	100,0



Aksjer eiet av medlemmer i styret og daglig leder:

Navn	Verv	Ordinære
WILHELM NICOLAI SKAUGEN	styreleder	1
Totalt antall aksjer		1

Note 8 Mellomværende med selskap i samme konsern

	2024	2023
Gjeld		
Gjeld til aksjonær	-8 424 943	-11 218 890
Sum	-8 424 943	-11 218 890

Mellomværende renteberegnes.