



ÅRSREGNSKAPET FOR REGNSKAPSÅRET 2022 - GENERELL INFORMASJON

Enheten

Organisasjonsnummer:	998 553 083
Organisasjonsform:	Aksjeselskap
Foretaksnavn:	FRAM INVEST AS
Forretningsadresse:	Framvegen 2 2264 GRINDER

Regnskapsår

Årsregnskapets periode:	01.01.2022 - 31.12.2022
-------------------------	-------------------------

Konsern

Mørselskap i konsern:	Ja
Konsernregnskap lagt ved:	Ja

Regnskapsregler

Regler for små foretak benyttet:	Nei
Benyttet ved utarbeidelsen av årsregnskapet til selskapet:	Regnskapslovens alminnelige regler
Benyttet ved utarbeidelsen av årsregnskapet til konsernet:	Regnskapslovens alminnelige regler

Årsregnskapet fastsatt av kompetent organ

Bekreftet av representant for selskapet:	Bjørn Emil Haug Brattli
Dato for fastsettelse av årsregnskapet:	22.02.2023

Grunnlag for avgivelse

År 2022: Årsregnskapet er elektronisk innlevert
År 2021: Tall er hentet fra elektronisk innlevert årsregnskap fra 2022

Det er ikke krav til at årsregnskapet m.v. som sendes til Regnskapsregisteret er undertegnet. Kontrollen på at dette er utført ligger hos revisor/enhetens øverste organ. Sikkerheten ivaretas ved at innsender har rolle/rettighet for innsending av årsregnskapet via Altinn, og ved at det bekreftes at årsregnskapet er fastsatt av kompetent organ.

Brønnøysundregistrene, 19.06.2024



Resultatregnskap

Beløp i: NOK	Note	2022	2021
RESULTATREGNSKAP			
Kostnader			
Annen driftskostnad	3,5,7,8	31 550	41 750
Sum kostnader		31 550	41 750
Driftsresultat		-31 550	-41 750
Finansinntekter og finanskostnader			
Annen finansinntekt	8	5 232 773	42 865
Sum finansinntekter		5 232 773	42 865
Annen finanskostnad	9	1 223	1 112
Sum finanskostnader		1 223	1 112
Netto finans		5 231 550	41 753
Ordinært resultat før skattekostnad		5 200 000	3
Ordinært resultat etter skattekostnad		5 200 000	3
Årsresultat		5 200 000	3
Overføringer og disponeringer			
Ordinært utbytte	11	2 700 000	2 000 000
Overføringer til/fra annen egenkapital	11,12	2 500 000	-1 999 997
Sum overføringer og disponeringer		5 200 000	3



Balanse

Beløp i: NOK	Note	2022	2021
BALANSE - EIENDELER			
Anleggsmidler			
Immaterielle eiendeler			
Finansielle anleggsmidler			
Investering i datterselskap	7,12	38 528 449	38 528 449
Sum finansielle anleggsmidler		38 528 449	38 528 449
Sum anleggsmidler		38 528 449	38 528 449
Omløpsmidler			
Varer			
Fordringer			
Konsernfordringer	13	2 741 184	
Sum fordringer		2 741 184	
Sum omløpsmidler		2 741 184	0
SUM EIENDELER		41 269 633	38 528 449
BALANSE - EGENKAPITAL OG GJELD			
Egenkapital			
Innskutt egenkapital			
Selskapskapital	11,16	150 000	150 000
Overkurs	11	30 000	30 000
Sum innskutt egenkapital		180 000	180 000
Opptjent egenkapital			
Annen egenkapital	16	26 854 812	24 354 812
Sum opptjent egenkapital		26 854 812	24 354 812
Sum egenkapital		27 034 812	24 534 812



Balanse

Beløp i: NOK	Note	2022	2021
Sum langsiktig gjeld		0	0
Kortsiktig gjeld			
Gjeld til kredittinstitusjoner	8,9,13	4 298	
Leverandørgjeld	8,9		12 500
Utbytte	11	2 700 000	2 000 000
Annen kortsiktig gjeld	4,7,14	9 350 000	10 665 589
Gjeld til aksjonærer	14	2 180 523	1 407 223
Sum kortsiktig gjeld		14 234 821	14 085 312
Sum gjeld		14 234 821	14 085 312
SUM EGENKAPITAL OG GJELD		41 269 633	38 620 124



Konsernets resultatregnskap

Beløp i: NOK	Note	2022	2021
RESULTATREGNSKAP			
Inntekter			
Salgsinntekt	2,3	542 400 000	537 613 000
Annen driftsinntekt	4	5 369 000	6 729 000
Sum inntekter		547 769 000	544 342 000
Kostnader			
Varekostnad		406 683 000	420 060 000
Lønnskostnad	5	74 058 000	73 897 000
Avskrivning på varige driftsmidler og immaterielle eiendeler	6,7	6 169 000	6 521 000
Nedskrivning av varige driftsmidler og immaterielle eiendeler	6	15 000	
Annen driftskostnad	3,5,7,8	41 234 000	46 834 000
Sum kostnader		528 159 000	547 312 000
Driftsresultat		19 610 000	-2 970 000
Finansinntekter og finanskostnader			
Annen finansinntekt	8	4 216 000	9 981 000
Sum finansinntekter		4 216 000	9 981 000
Annen finanskostnad	9	4 271 000	2 889 000
Sum finanskostnader		4 271 000	2 889 000
Netto finans		-55 000	7 092 000
Ordinært resultat før skattekostnad		19 555 000	4 122 000
Skattekostnad på ordinært resultat	10	3 692 000	1 012 000
Ordinært resultat etter skattekostnad		15 863 000	3 110 000
Årsresultat		15 863 000	3 110 000
Overføringer og disponeringer			
Ordinært utbytte	11	2 700 000	2 000 000
Overføringer til/fra annen egenkapital	11,12	13 163 000	1 110 000
Sum overføringer og disponeringer		15 863 000	3 110 000



Konsernets balanse

Beløp i: NOK	Note	2022	2021
BALANSE - EIENDELER			
Anleggsmidler			
Immaterielle eiendeler			
Utsatt skattefordel	10	3 928 000	2 144 000
Sum immaterielle eiendeler		3 928 000	2 144 000
Varige driftsmidler			
Tomter og andre grunnarealer			0
Påkost leide lokaler	6	4 989 000	5 110 000
Bygg, anlegg og annen fast eiendom	6	30 749 000	32 266 000
Maskiner og anlegg	6	2 398 000	3 613 000
Driftsløsøre, inventar, verktøy, kontormaskiner og lignende	6	11 666 000	13 668 000
Sum varige driftsmidler		49 802 000	54 657 000
Finansielle anleggsmidler			
Andre fordringer	13	197 000	197 000
Sum finansielle anleggsmidler		197 000	197 000
Sum anleggsmidler		53 927 000	56 998 000
Omløpsmidler			
Varer			
Varer	7	143 696 000	129 595 000
Sum varer		143 696 000	129 595 000
Fordringer			
Kundefordringer	7	56 587 000	36 754 000
Andre fordringer	13	2 871 000	1 397 000
Sum fordringer		59 458 000	38 151 000
Bankinnskudd, kontanter og lignende			
Bankinnskudd, kontanter og lignende	15	5 786 000	8 595 000
Sum bankinnskudd, kontanter og lignende		5 786 000	8 595 000
Sum omløpsmidler		208 940 000	176 341 000



Konsernets balanse

Beløp i: NOK	Note	2022	2021
SUM EIENDELER		262 867 000	233 339 000
BALANSE - EGENKAPITAL OG GJELD			
Egenkapital			
Innskutt egenkapital			
Selskapskapital	11,16	150 000	150 000
Overkurs	11	30 000	30 000
Annen innskutt egenkapital	11	1 632 000	1 632 000
Sum innskutt egenkapital		1 812 000	1 812 000
Opptjent egenkapital			
Annen egenkapital	16	57 820 000	44 656 000
Sum opptjent egenkapital		57 820 000	44 656 000
Sum egenkapital		59 632 000	46 468 000
Gjeld			
Langsiktig gjeld			
Annen langsiktig gjeld			
Gjeld til kredittinstitusjoner	7,13	81 620 000	76 890 000
Øvrig langsiktig gjeld		87 000	99 000
Sum annen langsiktig gjeld		81 707 000	76 989 000
Sum langsiktig gjeld		81 707 000	76 989 000
Kortsiktig gjeld			
Gjeld til kredittinstitusjoner	8,9,13	3 060 000	6 963 000
Leverandørgjeld	8,9	65 336 000	58 350 000
Betalbar skatt	10	5 464 000	2 295 000
Skyldige offentlige avgifter	15	23 490 000	19 965 000
Utbytte	11	2 700 000	2 000 000
Annen kortsiktig gjeld	4,7,14	19 297 000	18 902 000
Gjeld til aksjonærer	14	2 181 000	1 407 000
Sum kortsiktig gjeld		121 528 000	109 882 000
Sum gjeld		203 235 000	186 871 000



Konsernets balanse

Beløp i: NOK	Note	2022	2021
SUM EGENKAPITAL OG GJELD		262 867 000	233 339 000



Building a better
working world

Statsautoriserte revisorer
Ernst & Young AS

Østregate 23, 2317 Hamar
Postboks 130, 2301 Hamar

Foretaksregisteret: NO 976 389 387 MVA
Tlf: +47 24 00 24 00

www.ey.no
Medlemmer av Den norske Revisorforening

UAVHENGIG REVISORS BERETNING

Til generalforsamlingen i Fram Invest AS

Konklusjon

Vi har revidert årsregnskapet for Fram Invest AS som består av selskapsregnskapet og konsernregnskapet. Selskapsregnskapet og konsernregnskapet består av balanse per 31. desember 2022, resultatregnskap og kontantstrømoppstilling for regnskapsåret avsluttet per denne datoen og noter til årsregnskapet, herunder et sammendrag av viktige regnskapsprinsipper.

Etter vår mening oppfylder årsregnskapet gjeldende lovkrav og gir et rettviseende bilde av selskapets og konsernets finansielle stilling per 31. desember 2022 og av deres resultater og kontantstrømmer for regnskapsåret avsluttet per denne datoen i samsvar med regnskapslovens regler og god regnskapsskikk i Norge.

Grunnlag for konklusjon

Vi har gjennomført revisjonen i samsvar med International Standards on Auditing (ISA-ene). Våre oppgaver og plikter i henhold til disse standardene er beskrevet nedenfor under *Revisors oppgaver og plikter ved revisjonen av årsregnskapet*. Vi er uavhengige av selskapet og konsernet i samsvar med kravene i relevante lover og forskrifter i Norge og *International Code of Ethics for Professional Accountants* (inkludert internasjonale uavhengighetsstandarder) utstedt av International Ethics Standards Board for Accountants (IESBA-reglene), og vi har overholdt våre øvrige etiske forpliktelser i samsvar med disse kravene. Innhentet revisjonsbevis er etter vår vurdering tilstrekkelig og hensiktsmessig som grunnlag for vår konklusjon.

Øvrig informasjon

Øvrig informasjon omfatter informasjon i selskapets årsrapport bortsett fra årsregnskapet og den tilhørende revisjonsberetningen. Styret (ledelsen) er ansvarlig for den øvrige informasjonen. Vår konklusjon om revisjonen av årsregnskapet dekker ikke den øvrige informasjonen, og vi attesterer ikke den øvrige informasjonen.

I forbindelse med revisjonen av årsregnskapet er det vår oppgave å lese den øvrige informasjonen med det formål å vurdere om årsberetningen inneholder de opplysninger som skal gis i henhold til gjeldende lovkrav og hvorvidt det foreligger vesentlig inkonsistens mellom den øvrige informasjonen og årsregnskapet eller kunnskap vi har opparbeidet oss under revisjonen, eller hvorvidt den tilsynelatende inneholder vesentlig feilinformasjon. Dersom vi konkluderer med at den øvrige informasjonen inneholder vesentlig feilinformasjon eller ikke inneholder de opplysninger som skal gis i henhold til gjeldende lovkrav, er vi pålagt å rapportere det.

Vi har ingenting å rapportere i så henseende, og vi mener at årsberetningen er konsistent med årsregnskapet og inneholder de opplysninger som skal gis i henhold til gjeldende lovkrav.

Ledelsens ansvar for årsregnskapet

Ledelsen er ansvarlig for å utarbeide årsregnskapet og for at det gir et rettviseende bilde i samsvar med regnskapslovens regler og god regnskapsskikk i Norge. Ledelsen er også ansvarlig for slik intern kontroll som den finner nødvendig for å kunne utarbeide et årsregnskap som ikke inneholder vesentlig feilinformasjon, verken som følge av misligheter eller feil.

Ved utarbeidelsen av årsregnskapet må ledelsen ta standpunkt til selskapets og konsernets evne til fortsatt drift og opplyse om forhold av betydning for fortsatt drift. Forutsetningen om fortsatt drift skal



Building a better
working world

legges til grunn for årsregnskapet med mindre ledelsen enten har til hensikt å avvike selskapet, konsernet eller virksomheten, eller ikke har noe annet realistisk alternativ.

Revisors oppgaver og plikter ved revisjonen av årsregnskapet

Vårt mål er å oppnå betryggende sikkerhet for at årsregnskapet som helhet ikke inneholder vesentlig feilinformasjon, verken som følge av misligheter eller feil, og å avgi en revisjonsberetning som inneholder vår konklusjon. Betryggende sikkerhet er en høy grad av sikkerhet, men ingen garanti for at en revisjon utført i samsvar med ISA-ene, alltid vil avdekke vesentlig feilinformasjon. Feilinformasjon kan skyldes misligheter eller feil og er å anse som vesentlig dersom den enkeltvis eller samlet med rimelighet kan forventes å påvirke de økonomiske beslutningene som brukerne foretar på grunnlag av årsregnskapet.

Som del av en revisjon i samsvar med ISA-ene, utøver vi profesjonelt skjønn og utviser profesjonell skepsis gjennom hele revisjonen. I tillegg:

- identifiserer og vurderer vi risikoen for vesentlig feilinformasjon i årsregnskapet, enten det skyldes misligheter eller feil. Vi utformer og gjennomfører revisjonshandlinger for å håndtere slike risikoer, og innhenter revisjonsbevis som er tilstrekkelig og hensiktsmessig som grunnlag for vår konklusjon. Risikoen for at vesentlig feilinformasjon som følge av misligheter ikke blir avdekket, er høyere enn for feilinformasjon som skyldes feil, siden misligheter kan innebære samarbeid, forfalskning, bevisste utelatelser, uriktige fremstillinger eller overstyring av intern kontroll.
- opparbeider vi oss en forståelse av den interne kontrollen som er relevant for revisjonen, for å utforme revisjonshandlinger som er hensiktsmessige etter omstendighetene, men ikke for å gi uttrykk for en mening om effektiviteten av selskapets og konsernets interne kontroll.
- evaluerer vi om de anvendte regnskapsprinsippene er hensiktsmessige og om regnskapsestimaterne og tilhørende noteopplysninger utarbeidet av ledelsen er rimelige.
- konkluderer vi på om ledelsens bruk av fortsatt drift-forutsetningen er hensiktsmessig, og, basert på innhentede revisjonsbevis, hvorvidt det foreligger vesentlig usikkerhet knyttet til hendelser eller forhold som kan skape betydelig tvil om selskapets og konsernets evne til fortsatt drift. Dersom vi konkluderer med at det eksisterer vesentlig usikkerhet, kreves det at vi i revisjonsberetningen henleder oppmerksomheten på tilleggsopplysningene i årsregnskapet, eller, dersom slike tilleggsopplysninger ikke er tilstrekkelige, at vi modifierer vår konklusjon. Våre konklusjoner er basert på revisjonsbevis innhentet frem til datoen for revisjonsberetningen. Etterfølgende hendelser eller forhold kan imidlertid medføre at selskapet og konsernet ikke kan fortsette driften.
- evaluerer vi den samlede presentasjonen, strukturen og innholdet i årsregnskapet, inkludert tilleggsopplysningene, og hvorvidt årsregnskapet gir uttrykk for de underliggende transaksjonene og hendelsene på en måte som gir et rettvisende bilde.
- innhenter vi tilstrekkelig og hensiktsmessig revisjonsbevis vedrørende den finansielle informasjonen til enhetene eller forretningsområdene i konsernet for å kunne gi uttrykk for en mening om konsernregnskapet. Vi er ansvarlige for å fastsette strategien for, samt å følge opp og gjennomføre konsernrevisjonen, og vi har et udelt ansvar for konklusjonen på revisjonen av konsernregnskapet.

Vi kommuniserer med styret blant annet om det planlagte omfanget av og tidspunktet for revisjonsarbeidet og eventuelle vesentlige funn i revisjonen, herunder vesentlige svakheter i den interne kontrollen som vi avdekker gjennom revisjonen.



Building a better
working world

Hamar, 23. februar 2023
ERNST & YOUNG AS

Revisjonsberetningen er signert elektronisk

Tor Kjetil Lund
statsautorisert revisor

Penneo document key: CT4Z2-EW7YT-FHYBF-CG1EN-IG36C-XWVMP



PENNEO

Signaturene i dette dokumentet er juridisk bindende. Dokument signert med "Penneo"™ - sikker digital signatur.
De signerende parter sin identitet er registrert, og er listet nedenfor.

"Med min signatur bekrefter jeg alle datoer og innholdet i dette dokument."

Tor Kjetil Lund

Statsautorisert revisor

På vegne av: EY

Serienummer: 9578-5999-4-1309924

IP: 158.248.xxx.xxx

2023-02-23 21:20:55 UTC



Penneo Dokumentnøkkel: CT4Z2-EWVYT-FHYBF-CG1EN-IG36C-XNVMP

Dokumentet er signert digitalt, med **Penneo.com**. Alle digitale signatur-data i dokumentet er sikret og validert av den datamaskin-utregnede hash-verdien av det opprinnelige dokument. Dokumentet er låst og tids-stemplet med et sertifikat fra en betrodd tredjepart. All kryptografisk bevis er integrert i denne PDF, for fremtidig validering (hvis nødvendig).

Hvordan bekrefter at dette dokumentet er originalen?

Dokumentet er beskyttet av ett Adobe CDS sertifikat. Når du åpner dokumentet i

Adobe Reader, skal du kunne se at dokumentet er sertifisert av **Penneo e-signature service <penneo@penneo.com>**. Dette garanterer at innholdet i dokumentet ikke har blitt endret.

Det er lett å kontrollere de kryptografiske beviser som er lokalisert inne i dokumentet, med Penneo validator - <https://penneo.com/validator>



Fram Invest AS

Årsrapport for 2022

Fram Invest AS

Selskaps- og konsernregnskap

Årsberetning

Årsregnskap og konsernregnskap

- Resultatregnskap
- Balanse
- Kontantstrømoppstilling
- Noter

Revisjonsberetning



STYRETS ÅRSBERETNING 2022

FRAM INVEST AS

VIRKSOMHETENS ART OG TILHOLDSSTED

Fram Invest AS er morselskap i et konsern som selger maskiner, deler og utstyr til anleggsbransjen. Selskapets hovedkontor er på Grinder i Grue kommune. Konsernet består foruten Fram Invest AS av driftsselskapet Entrack AS, Entrack Utleie AS og Eiendomsselskapet Fram AS. Entrack AS har avdelinger i Stavanger, Lillehammer, Trondheim, Ballangen, Lillesand, og Bergen. Eiendomsselskapet Fram AS er et eiendomsselskap som leier ut lokaler i hovedsak til søsterselskapet Entrack AS. Konsernets forretningsadresse og hovedkontor er i Grue kommune, på Grinder.

FORTSATT DRIFT

Egenkapitalen i selskapet utgjorde pr. 31. desember 2022 kr 27 mill. (66 %), mens egenkapitalen for konsernet på samme tidspunkt var kr 59,6 mill. (22,7 %).

I samsvar med regnskapsloven § 3-3a bekreftes det at forutsetningene om fortsatt drift er til stede.

FREMTIDIG UTVIKLING

Virksomheten i driftsselskapet Entrack AS preges av sterk konkurranse og prispress. Omsetningsutviklingen har vært tilfredsstillende, og resultatet i 2022 ble godt. Hovedfokuset framover vil bli å øke både omsetningen og inntjeningen. Etter flere år med investeringer og høyere faste kostnader enn tidligere setter det høyere krav til omsetningen. Investeringene har de siste årene dreid seg om å etablere avdelinger på nye steder og i nye bygg.

Entrack AS henvender seg mot det norske markedet, men eksporterer også noe brukt til det utenlandske marked. Selskapet har siden 2013 hatt agenturet på maskinmerket Kobelco. Maskinsalget inkluderer også Ljungby hjullastere som selskapet har forhandlet siden 2019. Om lag 51 % av total omsetning for selskapet kommer fra denne virksomheten. Samme tall var i 2021 55%. I 2023 har selskapet fått et nytt agentur, Kramer hjullastere, og det vil sammen med Ljungby hjullastere kunne gi en betydelig vekst når leveringssituasjonene stabiliserer seg.

Eiendomsselskapet Fram har sammen med Entrack tatt flere grep for å investere i framtidig inntjening gjennom å investere i avdelinger. Det pågår investeringer i Lillesand hvor styret mener det er fornuftig å eie fremfor å leie. Bergen og Trondheim har i 2022 kommet over i ordinær drift igjen etter flytteprosesser og det begynner å gi resultater.

REDEGJØRELSE FOR ÅRSREGNSKAPET

Etter styrets oppfatning gir fremlagt resultatregnskap og balanse med noter uttrykk for virksomhetens resultat for 2022, og økonomiske stilling ved årsskiftet.

ENTRACK

Fram-konsernet har slitt med leveringsutfordringer i 2022 også, som følge av Korona-viruset og krigen mellom Russland og Ukraina. Styret ser det som utfordrende at prisene på råvarer har økt betydelig gjennom 2022, og ser med spenning på hvordan markedet vil stå seg gjennom 2023. Varekostnadene har stabilisert seg på et høyere nivå, og valutakursene har steget mot slutten av året. Kontrakter signert i 2022 gir en god ordreservene på nye maskiner inn i 2023.

Entrack har fortsatt finansiering med statsgaranti som ved utgangen av året beløp seg til 25,1 MNOK. Ved utgangen av 2022 er Entrack på grensen til bankens egenkapitalkrav å 25% som følge av de høye balanseverdiene.

Som følge av økte råvarepriser og behovet for å sikre leveringsdyktighet til kunder er lagerverdiene unormalt høye. Leveringsproblemer på utstyr til klargjøring av nye maskiner har også gjort at maskinbeholdningen ved årsskiftet er høyere enn ønsket – til tross for lange ordrekøer. Mange maskiner ble levert mot slutten av året og derfor ble også kundefordringene svært høye ved årets slutt.

Styret ser lyst på framtida med flere nye avdelinger og flere avsluttede investeringsprosjekter som er ventet å skulle gi resultater på sikt. Resultatet av driften i Entrack AS er nærmere beskrevet i datterselskapets årsberetning.

Eiendomsselskapet Fram AS har i 2022 investert for 0 MNOK mot 0,8 MNOK i 2021. Det er påbegynt et arbeid med den nye avdelingen i Lillesand. Styret ser frem til å følge utviklingen i nye egneide lokaler.

Ved utgangen av 2022 er det ingen ansatte i Entrack Utleie AS og selskapet har lyktes med å selge ut mye utleieutstyr som selskapet ikke lenger skal drive utleie av. Styret mener selskapet vil gå best ved å satse på langtidskontrakter på utleie av maskiner.

Det er ikke inntrådt forhold etter regnskapsårets slutt som ikke er omtalt i årsberetningen som er av betydning for bedømmelsen av årsregnskapet.

FINANSIELL RISIKO

Selskapet er eksponert for finansiell risiko på valuta i virksomheten til Entrack AS.

Målsettingen er å avdempe den finansielle risiko i størst mulig grad. Selskapets strategi er å kjøpe valuta når kursen er lav og man ikke belaster kassakreditten. Mesteparten av selskapets leverandørgjeld er i SEK og EUR.

Datterselskapet Entrack AS er således eksponert for endringer i valutakurser. Selskapet inngår terminkontrakter, for å redusere risiko knyttet til kursutvikling, og tilpasse bruken av valuta til tidspunkter hvor kursen er gunstig. Valutasituasjonen blir fulgt opp hver dag og det handles spot når det er gunstig. Selskapet har i 2022 handlet valuta til spotpriser gjennom egen portal på DNBS meglerbord.

Konsernet er også eksponert mot endringer i rentenivået, da det meste av konsernets gjeld har flytende rente. Det har i 2022 blitt investert for om lag 2,8 mill. mot 6,4 mill. i 2021. Det ble i 2021 i Entrack inngått en avtale om fastrente på et lån på 20 MNOK for å rentesikre noe av selskapets gjeld. Denne rentesikringen dekker pr. 31.12.2022 et lån på 15,5 MNOK. Det er



foruten dette ikke inngått avtaler om motregning eller andre finansielle instrumenter som minimerer kredittrisikoen i Entrack AS.

Selskapet vurderer likviditeten som god pr. 31.12.2022. Det arbeides med å optimalisere varelageret for å bedre likviditeten. Det har ikke vært mulig i en situasjon med leveringsutfordringer. Det er ikke besluttet å innføre andre tiltak som endrer likvidetsrisiko. Forfallstidspunkter for kundefordringer opprettholdes og det synes ikke nødvendig å innløse eller refinansiere selskapets lån.

ARBEIDSMILJØ OG PERSONALE

Sykefraværet i selskapet var på totalt 1.468 av 23.740 virkedager – 6,2 %. Tallet er 2,36% uten langtidssykemeldte. Permisjoner er trukket ut. Styret er tilfreds med sykefraværet, på bakgrunn av at det har vært flere langtidssykemeldte. Målet er å komme under 4% i et normalår.

Morselskapet har ingen ansatte. Lønsmessige forhold er omtalt i årsregnskapet til Entrack AS.

Konsernets arbeidsmiljø betraktes som godt og det er god oppfølging gjennom intern HMS, Verneombud, Tillitsmann og fra Glåmdal HMS tjeneste.

Ukentlige møter er avholdt av avdelingsledere med de ansatte – og ønsker fra disse og selskapet er behandlet og gjennomført.

Et fåtall av ansatte i Entrack AS er organisert. Lønnsforhandlinger skjer gjennom tillitsmenn, økonomisjef og daglig leder i Entrack AS. Dette har så langt fungert bra.

Det har ikke forekommet alvorlige ulykker eller arbeidsuhell i løpet av året, som har resultert i store materielle skader eller personskader.

LIKESTILLING

Selskapet og konsernet har som mål å være en arbeidsplass der det råder full likestilling mellom kvinner og menn. Det forekommer ikke forskjellsbehandling grunnet kjønn i saker som lønn, avansement eller rekruttering. Interne tilbud eller pålegg om videreutdanning gjelder alle ansatte. Konsernet jobber for å følge gjeldende krav til arbeid for likestilling og å hindre diskriminering. Se Entracks årsberetning for utfyllende opplysninger om arbeid med likestilling, diskriminering og åpenhetsloven.

Av konsernets 100 fast ansatte er 11 kvinner. Styret i morselskapet består av 2 menn. Det jobber noen på timebasis i perioder, og Entrack AS har folk i arbeid som trenger arbeidstrening og integrering – dette viktige arbeidet har selskapet fått god kritikk på fra etater som jobber saksrelatert. Fram Invest AS og Eiendomsselskapet Fram AS har ingen ansatte.



Arbeidstidsordninger i konsernet følger av de ulike stillinger og er uavhengig av kjønn. Det samme gjelder for overtid.

MILJØRAPPORTERING

Konsernet har som mål å etterleve gjeldende regler i forhold til miljø. Etter styrets oppfatning forurenses ikke konsernets virksomhet det ytre miljø nevneverdig.

Vi viser til ytterligere omtale om miljørapportering i styrets årsberetning i datterselskapet Entrack AS.

ÅRSRESULTAT OG DISPONERINGER


Morselskapet hadde i 2022 et overskudd på kr 5.200.000,-.

Styret foreslår følgende disponering av årsresultatet i morselskapet:

Kr 2.700.000	avsettes til utbytte
<u>Kr 2.500.000</u>	overføres fra annen egenkapital
Kr 5.200.000	Sum disponert

Styret vurderer det som forsvarlig å sette av for utbytte. Selskapet er solid, og man tar kun ut utbytte når likviditeten i selskapet tillater det.

Grinder, 22. februar 2023


Leif Robert Kvesetberg
Styreleder


Tom Arne Kvesetberg
Styremedlem



Fram Invest AS

Resultatregnskap



Morselskap	2022	2021	Beløp i NOK	Note	Konsern 2022	2021
			Driftsinntekter			
	-	-	Salgsinntekt	2, 3,	542 399 600	537 613 462
	-	-	Annen driftsinntekt	4	5 369 236	6 729 057
	-	-	Sum driftsinntekter		<u>547 768 836</u>	<u>544 342 519</u>
			Driftskostnader			
	-	-	Varekostnad		406 682 986	420 060 000
	-	-	Lønnskostnad	5	74 058 094	73 896 661
	-	-	Avskrivning	6, 7	6 168 531	6 520 935
	-	-	Nedskrivning	6	15 300	-
	31 550	41 750	Annen driftskostnad	3, 5, 7, 8,	41 233 749	46 834 496
	<u>31 550</u>	<u>41 750</u>	Sum driftskostnader		<u>528 158 660</u>	<u>547 312 092</u>
	<u>-31 550</u>	<u>-41 750</u>	Driftsresultat		<u>19 610 176</u>	<u>-2 969 573</u>
			Finansinntekter og finanskostnader			
	5 232 773	42 865	Annen finansinntekt	8	4 215 663	9 980 608
	1 223	1 112	Annen finanskostnad	9	4 270 838	2 889 418
	<u>5 231 550</u>	<u>41 753</u>	Netto finansposter		<u>-55 175</u>	<u>7 091 190</u>
	<u>5 200 000</u>	<u>3</u>	Ordinært resultat før skattekostnad		<u>19 555 001</u>	<u>4 121 617</u>
	-	-	Skattekostnad på ordinært resultat	10	3 691 549	1 011 899
	<u>5 200 000</u>	<u>3</u>	Årsresultat		<u>15 863 452</u>	<u>3 109 718</u>
			Overføringer og disponeringer			
	2 700 000	2 000 000	Avsatt utbytte	11	2 700 000	2 000 000
	2 500 000	-1 999 997	Overføring til annen egenkapital	11, 12	13 163 452	1 109 718
	<u>5 200 000</u>	<u>3</u>	Sum		<u>15 863 452</u>	<u>3 109 718</u>

**Fram Invest AS****Balanse pr. 31. desember**

Morselskap	2022	2021	Beløp i NOK	Note	Konsern	2022	2021
			Anleggsmidler				
			<i>Immaterielle eiendeler</i>				
	-	-	Utsatt skattefordel	10	3 927 867	2 143 700	
	-	-	Sum immaterielle eiendeler		3 927 867	2 143 700	
			<i>Varige driftsmidler</i>				
	-	-	Påkost leide lokaler	6	4 989 153	5 109 936	
	-	-	Bygg, anlegg og annen fast eiendom	6	30 748 710	32 266 734	
	-	-	Driftsløsøre	6	11 666 405	13 668 159	
	-	-	Maskiner og anlegg	6	2 398 171	3 612 574	
	-	-	Sum varige driftsmidler		49 802 439	54 657 403	
			<i>Finansielle anleggsmidler</i>				
	38 528 449	38 528 449	Investering i datterselskap	7, 12	-	-	
	-	-	Andre fordringer	13	197 200	197 200	
	38 528 449	38 528 449	Sum finansielle anleggsmidler		197 200	197 200	
	38 528 449	38 528 449	Sum anleggsmidler		53 927 506	56 998 303	
			Omløpsmidler				
	-	-	Varer	7	143 695 966	129 595 096	
			<i>Fordringer</i>				
	-	-	Kundefordringer	7	56 586 575	36 753 761	
	2 741 184	-	Andre fordringer	13	2 870 663	1 396 755	
	-	-	Sum fordringer		59 457 238	38 150 516	
	-	91 675	Bankinnskudd, kontanter og lignende	15	5 786 485	8 594 937	
	2 741 184	91 675	Sum omløpsmidler		208 939 689	176 340 549	
	41 269 633	38 620 124	Sum eiendeler		262 867 195	233 338 852	

**Fram Invest AS****Balanse pr. 31. desember**

Morselskap	2022	2021	Beløp i NOK	Note	Konsern	2022	2021
Egenkapital							
<i>Innskutt egenkapital</i>							
	150 000	150 000	Aksjekapital	11, 16	150 000	150 000	
	30 000	30 000	Overkurs	11	30 000	30 000	
	-	-	Annen innskutt egenkapital	11	1 632 060	1 632 060	
	<u>180 000</u>	<u>180 000</u>	Sum innskutt egenkapital		<u>1 812 060</u>	<u>1 812 060</u>	
<i>Opptjent egenkapital</i>							
	<u>26 854 812</u>	<u>24 354 812</u>	Annen egenkapital	16	<u>57 819 716</u>	<u>44 656 307</u>	
	<u>26 854 812</u>	<u>24 354 812</u>	Sum opptjent egenkapital		<u>57 819 716</u>	<u>44 656 307</u>	
	<u>27 034 812</u>	<u>24 534 812</u>	Sum egenkapital		<u>59 631 776</u>	<u>46 468 367</u>	
Gjeld							
<i>Annen langsiktig gjeld</i>							
	-	-	Gjeld til kredittinstitusjoner	7, 13	81 620 042	76 890 206	
	-	-	Øvrig langsiktig gjeld		87 000	99 000	
	<u>-</u>	<u>-</u>	Annen langsiktig gjeld		<u>81 707 042</u>	<u>76 989 206</u>	
<i>Kortsiktig gjeld</i>							
	4 298	-	Gjeld til kredittinstitusjoner	8, 9, 13	3 059 773	6 962 553	
	-	12 500	Leverandørgjeld	8, 9	65 335 841	58 349 960	
	-	-	Betalbar skatt	10	5 463 827	2 294 581	
	-	-	Skyldige offentlige avgifter	15	23 490 076	19 965 434	
	2 700 000	2 000 000	Avsatt utbytte	11	2 700 000	2 000 000	
	2 180 523	1 407 223	Gjeld til aksjonærer	14	2 180 523	1 407 223	
	9 350 000	10 665 589	Annen kortsiktig gjeld	4, 7, 14	19 298 337	18 901 528	
	<u>14 234 821</u>	<u>14 085 312</u>	Sum kortsiktig gjeld		<u>121 528 377</u>	<u>109 881 279</u>	
	<u>14 234 821</u>	<u>14 085 312</u>	Sum gjeld		<u>203 235 419</u>	<u>186 870 485</u>	
	<u>41 269 633</u>	<u>38 620 124</u>	Sum egenkapital og gjeld		<u>262 867 195</u>	<u>233 338 852</u>	

31.12.2022
Grinder, 22. februar 2023
Leif Robert Kysetberg
styrets leder / daglig leder
Tom Arne Kysetberg
styremedlem



Fram Invest AS

Noter til regnskapet for 2022

Note 1 - Regnskapsprinsipper

Årsregnskapet er satt opp i samsvar med regnskapslovens bestemmelser og god regnskapsskikk.

Konsolidering

Konsernregnskapet omfatter morselskapet Fram Invest AS, datterselskapene Entrack AS, Entrack Utleie AS og Eiendomsselskapet Fram AS.

Transaksjoner og mellomværende mellom selskapene i konsernet er eliminert. Konsernregnskapet er utarbeidet etter ensartede prinsipper, ved at datterselskapet følger de samme regnskapsprinsipper som morselskapet. Konsernregnskapet er utarbeidet som om konsernet var en økonomisk enhet.

Kjøpte datterselskaper regnskapsføres i konsernregnskapet basert på morselskapets anskaffelseskost. Anskaffelseskost tilordnes identifiserbare eiendeler og gjeld i datterselskapet, som oppføres i konsernregnskapet til virkelig verdi på oppkjøpstidspunktet. Eventuell merverdi ut over hva som kan henføres til identifiserbare eiendeler og gjeld, balanseføres som goodwill. Eventuell goodwill avskrives over forventet levetid. Eventuell negativ goodwill inntektsføres over forventet reverseringsperiode.

Datterselskaper

Datterselskapene vurderes etter kostmetoden i selskapsregnskapet. Investeringen er vurdert til anskaffelseskost for aksjene med mindre nedskrivning har vært nødvendig. Det foretas nedskrivning til virkelig verdi når verdifall skyldes årsaker som ikke kan antas å være forbigående og det må anses nødvendig etter god regnskapsskikk. Nedskrivninger reverseres når grunnlaget for nedskrivning ikke lenger er til stede.

Utbytter og konsernbidrag inntektsføres samme år som det er avsatt, og er klassifisert som finansinntekt i resultatregnskapet.

Salgsinntekter

Inntektsføring ved salg av varer skjer på leveringstidspunktet. Tjenester inntektsføres i takt med utførelsen.

Klassifisering og vurdering av balanseposter

Omløpsmidler og kortsiktig gjeld omfatter poster som forfaller til betaling innen ett år etter balansedagen, samt poster som knytter seg til varekretsløpet. Øvrige poster er klassifisert som anleggsmiddel/langsiktig gjeld.

Omløpsmidler vurderes til laveste av anskaffelseskost og virkelig verdi. Kortsiktig gjeld balanseføres til nominelt beløp på etableringstidspunktet.

Anleggsmidler vurderes til anskaffelseskost, men nedskrives til virkelig verdi ved verdifall som ikke forventes å være forbigående. Anleggsmidler med begrenset økonomisk levetid avskrives planmessig. Langsiktig gjeld balanseføres til nominelt beløp på etableringstidspunktet.

Fordringer

Kundefordringer og andre fordringer er oppført i balansen til pålydende etter fradrag for avsetning til forventet tap. Avsetning til tap gjøres på grunnlag av individuelle vurderinger av de enkelte fordringene. I tillegg gjøres det for øvrige kundefordringer en uspesifisert avsetning for å dekke antatt tap.



Fram Invest AS

Noter til regnskapet for 2022

Varige driftsmidler

Varige driftsmidler balanseføres og avskrives over driftsmidlets forventede levetid. Direkte vedlikehold av driftsmidler kostnadsføres løpende under driftskostnader, mens påkostninger eller forbedringer tillegges driftsmidlets kostpris og avskrives i takt med driftsmidlet. Dersom gjenvinnbart beløp av driftsmiddelet er lavere enn balanseført verdi foretas nedskrivning til gjenvinnbart beløp. Gjenvinnbart beløp er det høyeste av netto salgsverdi og verdi i bruk. Verdi i bruk er nåverdien av de fremtidige kontantstrømmene som eiendelen vil generere.

Immaterielle eiendeler

Immaterielle eiendeler som er kjøpt enkeltvis, er balanseført til anskaffelseskost. Immaterielle eiendeler overtatt ved kjøp av virksomhet, er balanseført til anskaffelseskost når kriteriene for balanseføring er oppfylt.

Immaterielle eiendeler med begrenset økonomisk levetid avskrives planmessig. Immaterielle eiendeler nedskrives til gjenvinnbart beløp dersom de forventede økonomiske fordelene ikke dekker balanseført verdi og eventuelle gjenstående tilvirkningsutgifter.

Varer

Varer er vurdert til det laveste av kostpris (etter FIFO-prinsippet) og netto salgsverdi. For råvarer og varer i arbeid beregnes netto salgsverdi til salgsverdien av ferdig tilvirkede varer redusert for gjenværende tilvirkningskostnader og salgskostnader. Ukurans avsettes det for ved å gjøre en generell nedskrivning av varelageret ut fra lagertid og en erfaringsbasert verdivurdering av varegrupper. Kapitalvarer vurderes individuelt ut fra bokførte verdi 31.12. vurdert opp mot antatt gjenvinnbart beløp ved realisasjon.

Pensjoner

Det er kun Entrack AS av selskapene i konsernet som har ansatte. Selskapet har pensjonsordninger som tilfredsstiller kravene i lov om obligatorisk tjenstepensjon. Alle ansatte i konsernet er med i en felles innskuddsbasert pensjonsordning. Innbetalingen til ordningen inklusive arbeidsgiveravgift utgiftsføres under lønnskostnader.

Bruk av estimater

Ledelsen har brukt estimater og forutsetninger som har påvirket resultatregnskapet og verdsettelsen av eiendeler og gjeld, samt usikre eiendeler og forpliktelser på balansedagen under utarbeidelsen av årsregnskapet i henhold til god regnskapsskikk.

Skatter

Skattekostnaden i resultatregnskapet omfatter både periodens betalbare skatt og endring i utsatt skatt. Utsatt skatt/skattefordel er beregnet med 22% på grunnlag av de midlertidige forskjeller som eksisterer mellom regnskapsmessige og skattemessige verdier, samt ligningsmessig underskudd til fremføring ved utgangen av regnskapsåret. Skatteøkende og skattereduserende midlertidige forskjeller som reverserer eller kan reversere i samme periode er utlignet og nettoført. Netto utsatt skattefordel balanseføres i den grad det er sannsynlig at denne kan bli nyttiggjort.

Kontantstrømoppstilling

Kontantstrømoppstillingen er utarbeidet etter den indirekte metode.



Fram Invest AS

Note 2 - Salgsinntekter

<i>Geografisk/segmentfordeling</i>	Konsern	
	2022	2021
Innenlandsk salg	266 661 031	239 109 593
Utenlandsk salg	10 450 090	7 783 347
Maskinsalg	<u>270 657 715</u>	<u>297 449 579</u>
Sum	<u>547 768 836</u>	<u>544 342 519</u>

Note 3 - Transaksjoner med nærstående parter

Alle transaksjoner med nærstående parter er foretatt som del av den ordinære virksomheten og til armlengdes priser. De vesentligste transaksjonene er husleie fra driftsselskapet Entrack AS til Eiendomsselskapet Fram AS som i 2022 beløp seg til kroner 3.600.000 mot 3.600.000 i 2021.

Note 4 - Poster som er slått sammen i regnskapet

Morselskap			Konsern	
	2022	2021	2022	2021
-	-	<i>Annen driftsinntekt</i>		
-	-	Utleieinntekter	1 715 626	1 966 772
-	-	Mottatte erstatninger	229 554	424 314
-	-	Garantisaker leverandører	2 811 036	3 307 099
-	-	Gevinst ved avgang driftsmidler	613 020	1 030 872
-	-	Sum	<u>5 369 236</u>	<u>6 729 057</u>
		<i>Annen kortsiktig gjeld</i>		
-	-	Lønn/feriepengar	6 781 508	6 560 854
-	-	Påløpne renter	610 482	175 916
-	-	Avsetning for garanti	10 906 346	7 577 068
9 350 000	10 665 000	Gjeld til konsernselskaper, nærstående	-	-
-	-	Annen kortsiktig gjeld	1 000 001	4 587 690
<u>9 350 000</u>	<u>10 665 000</u>	Sum	<u>19 298 337</u>	<u>18 901 528</u>

Note 5 - Lønnskostnad, antall ansatte, godtgjørelser, lån til ansatte og godtgjørelse til revisor

<i>Lønnskostnader</i>	Konsern	
	2022	2021
Lønn	62 750 068	63 711 948
Arbeidsgiveravgift	7 779 513	7 603 588
Pensjonskostnader	2 483 706	1 959 699
Andre lønnsrelaterte ytelser	1 044 807	621 425
Sum	<u>74 058 094</u>	<u>73 896 660</u>

Gjennomsnittlig antall ansatte i konsernet 92 96
Antall sysselsatte årsverk i regnskapsåret er 0 i morselskapet og 92 i konsernet. Antallet var hhv. 0 og 96 i 2021.

Morselskapet Fram Invest AS har ingen ansatte, og dermed ingen lønnskostnad. Administrative oppgaver ivaretas av styrets medlemmer. Styret mottar ikke honorar for sitt arbeid. Selskapet er således heller ikke pliktig til å ha tjenestepensjon etter lov om obligatoriske tjenestepensjon.

Morselskap og konsern

Konsernet har innskuddspensjonsordning som tilfredsstiller lov om obligatorisk tjenestepensjon. Det er kun Entrack AS av selskapene i konsernet som har ansatte og som plikter å tilfredsstillere lov om obligatorisk tjenestepensjon.

Konsern

Konsernet har innskuddspensjonsordning som tilfredsstillere lov om obligatorisk tjenestepensjon.



Fram Invest AS

Morselskap			Konsern	
		Godtgjørelse til revisor er fordelt på følgende:		
2021	2022		2022	2021
27 250	37 800	Lovpålagt revisjon	345 095	251 050
		Andre tjenester	17 500	41 100
27 250	37 800	Sum	362 595	292 150

Merverdiavgift er inkludert i revisjonshonoraret.

Merverdiavgift er ikke inkludert i revisjonshonoraret.

Av totalt revisjonshonorar for konsernet er kr. 37.800 (2022) og kr. 27.250 (2021) inkludert merverdiavgift.

Ytelser til ledende personer i konsernet

Entrack AS:	Daglig leder	Styret
Lønn	1 299 996	120 000
Annen godtgjørelse	9 300	

Daglig leder ble ansatt i januar 2022. Styremedlemmene i Entrack AS mottatt lønn-/pensjonsytelser fra driftsselskapet. Dette er ordinære ytelser og gjelder den ansattes arbeidsforhold.

Det ytes ingen lån eller annen sikkerhetsstillelse for ansatte, aksjeeiere eller andre tillitsmenn.

Note 6 - Varige driftsmidler

Konsern

	Bygg, anlegg			Maskiner og anlegg	Sum
	Påkost leide lokaler	fast eiendom	Driftsløspøre		
Anskaffelseskost 01.01.	9 370 352	51 145 175	27 096 882	8 846 202	96 458 611
Tilgang	925 162	0	1 370 935	499 392	2 795 489
Avgang	-972 498	-2 121 931	-4 717 603	-3 317 558	-11 129 590
Anskaffelseskost 31.12.	9 323 016	49 023 244	23 750 214	6 028 036	88 124 510
Akk. avskrivning 31.12.	4 333 863	18 259 234	12 083 809	3 629 865	38 306 771
Akk. Nedskrivning 31.12.	0	15 300	0	0	15 300
Balanseført verdi 31.12.	4 989 153	30 748 710	11 666 405	2 398 171	49 802 439
Årets avskrivninger	1 045 946	1 502 727	2 975 781	644 077	6 168 531
Årets nedskrivninger	0	15 300	0	0	0
Avskrivningsplan	Lineær	Lineær	Lineær	Lineær	
Økonomisk levetid	10-15 år	10-33 år	3-10 år	5-10 år	

Anlegg under utførelse og tomter avskrives ikke.

For bygg anskaffet etter 2009 er det foretatt hensiktsmessig dekomponering, slik at ulike deler av bygget er gitt ulik økonomisk levetid, basert på komponentens antatte økonomiske levetid. Påkost leide lokaler ble skilt ut på egen linje under varige driftsmidler i balansen fra og med 2016.



Fram Invest AS

Note 7 - Pant og garantier

Morselskap		Konsern	
2022	2021	2022	2021
-	-	84 625 517	78 149 830
<i>Sikret i pantobjekt med følgende bokførte</i>			
-	-	30 748 710	- 32 266 734
-	-	143 695 966	129 595 096
-	-	56 586 575	- 36 753 761
-	-	<u>231 031 251</u>	<u>198 615 591</u>

Driftsselskapet Entrack AS har en limit på kassekreditten på 30 millioner kroner med samme sikkerhet som listet ovenfor. 31.12.2022 var det trukket kroner 2.555.500,- på kassekreditten. Entrack Utleie AS har en kreditt på 1 million kroner. 31.12.2022 var det trukket 499.975,-

Entrack har gjort en service- og garantiavsetning på kroner 10,9 millioner kroner for å dekke antatt etterarbeid leverandøren på nye maskiner ikke refunderer. Avsetningen er gjort erfaringsbasert på enhetsnivå ut fra modell.

Note 8 - Valuta

Selskapet har bokført en netto valutagevinst på kroner 3.842.929,-

Note 9 - Finansiell markedsrisiko

Morselskap

Fram Invest AS benytter seg ikke av finansielle instrumenter i forbindelse med styringen av finansiell risiko.

Selskapet har ingen vesentlig gjeld utover rentefri gjeld til eierne ved årsskiftet. Renterisikoen er dermed avhengig av framtidige avtaler med eierne

Selskapet har ingen vesentlige transaksjoner i valuta, og valutarisikoen er dermed ansett å være uvesentlig.

Konsern

Renterisiko

Driftsselskapets langsiktige finansiering og trekk på kassekreditrammen belastes med renter på 3,0-5,6%, avhengig av type lån. Noe gjeld er rentesikret på et svært lavt nivå.

Valutarisiko

Selskapet er eksponert for finansiell risiko på valutarisiko. Målsettingen er å avdempe den finansielle risikoen i størst mulig grad. Selskapets strategi er å kjøpe valuta når kursen er lav og at man ikke belaster kassekreditten. Mesteparten av selskapets leverandørgjeld er i SEK og EUR.



Fram Invest AS

Note 10 - Skatt

Morselskap		Konsern	
2022	2021	2022	2021
-	-	5 463 827	2 294 581
-	-	-1 646 479	-1 347 316
-	-	-125 799	64 634
-	-	<u>3 691 549</u>	<u>1 011 899</u>
<i>Beregning av årets skattegrunnlag:</i>			
5 200 000	-42 862	19 555 001	4 121 617
-	-3	82 565	57 000
-5 200 000	-	-	-
-32 773	-	-	-
-	-	5 165 276	6 775 538
<u>-32 773</u>	<u>-42 865</u>	<u>24 802 842</u>	<u>10 954 155</u>
32 773	42 865	-	-
-	-	-	-524 244
-	-	<u>24 802 842</u>	<u>10 429 911</u>
-	-	5 463 827	2 294 581
<i>Oversikt over midlertidige forskjeller</i>			
-	-	2 206 028	3 443 921
-	-	-8 470 412	-6 057 467
-	-	-682 439	-997 283
-	-	-10 906 346	-6 077 068
-	-	-17 853 169	-9 687 897
-	-	-749 563	-56 195
-	-	749 563	-
-	-	<u>-17 853 169</u>	<u>-9 744 092</u>
-	-	-3 927 867	-2 143 700

Note 11 - Egenkapital

Morselskap	Aksjekapital	Overkurs	Annen		Sum
			innskutt egenkapital	Annen egenkapital	
Egenkapital 01.01.	150 000	30 000	-	24 354 812	24 534 812
Årsresultat	-	-	-	5 200 000	5 200 000
Avsatt utbytte	-	-	-	-2 700 000	-2 700 000
Egenkapital 31.12.	150 000	30 000	-	26 854 812	27 034 812

Konsern	Aksjekapital	Overkurs	Annen		Sum
			innskutt egenkapital	Annen egenkapital	
Egenkapital 01.01.	150 000	30 000	1 632 060	44 656 307	46 468 367
Årsresultat	-	-	-	15 863 452	15 863 452
Avsatt utbytte	-	-	-	-2 700 000	-2 700 000
Andre endringer	-	-	-	-43	-43
Egenkapital 31.12.	150 000	30 000	1 632 060	57 819 716	59 631 776

Note 12 - Datterselskap

Morselskapet Fram Invest AS har følgende datterselskap 31.12.22:

Selskap	Aksjekapital	Antall aksjer	Balanseført verdi	Kontor	Egenkapital	Resultat 2022
Entrack AS	150 000	1500	28 713 408	Grue	59 669 082	13 238 194
Eiendomsselskapet Fram	150 000	1500	9 815 041	Grue	11 434 672	1 060 102
Sum	300 000		38 528 449		71 103 754	14 298 296

Entrack Utleie AS er et datterselskap av Entrack AS.

Datterselskapene har forretningsadresse på Grinder i Grue kommune, hvor driftsselskapet er lokalisert.

Aksjer i datterselskapene er balanseført til kostpris.



Fram Invest AS

Note 13 - Fordringer og gjeld

Morselskap		Konsern	
2022	2021	2022	2021
-	-	197 200	197 200
-	-	197 200	197 200
<i>Gjeld med forfall senere enn fem år</i>			
-	-	22 950 000	24 350 000
-	-	22 950 000	24 350 000

Etter låneavtalene har om lag kroner 15,95 millioner av dette forfall mer enn fem år etter regnskapsårets slutt. Bokførte, belastede renter på disse lånene beløp seg til kroner 886.802,- 2022.

Vesentlige endringer i 2022 er at det er innvilget avdragsfrihet på statsgarantilånet som ble gitt Entrack under pandemien i 2022. Entrack har avdragsfrihet frem til 2024 og lånebeløpet er NOK 25.100.000,- ved utgangen av 2022.

Ved utgangen av året har Entrack klart å innfri bankens krav til egenkapital, som er satt til 25%, som betingelse for innvilgede lån. Se årsberetningen til Entrack for styrets vurdering av forholdet.

Netto gjeld til aksjonærene er bokført som annen kortsiktig gjeld, uten å være renteberegnet eller ha noen fastsatt nedbetalingsplan.

Note 14 - Mellomværende med nærstående

Morselskap		Konsern	
2022	2021	2022	2021
1 149 638	-	-	-
1 591 546	-	-	-
2 741 184	-	-	-

Mellomværende er ikke renteberegnet og gjelder i hovedsak konsernbidrag. Det er ikke avtalt nedbetalingstid på lånene.

Gjeld			
2022	2021	2022	2021
2 700 000	2 000 000	2 700 000	2 000 000
11 530 523	12 072 812	2 180 523	1 407 223
14 230 523	14 072 812	4 880 523	3 407 223

Netto gjeld til aksjonærene er bokført som annen kortsiktig gjeld og renteberegnes ikke.

Note 15 - Bankinnskudd

Morselskap		Konsern	
2022	2021	2022	2021
-	-	2 681 964	2 801 424

Note 16 - Aksjekapital og aksjonærinformasjon

Morselskap
Aksjekapitalen består av:

	Antall	Pålydende	Balansført
Ordinære aksjer som alle gir like rettigheter i selskapet	1 500	100,00	150 000

Oversikt over aksjonærene i selskapet pr. 31.12.:

	Antall aksjer	Eierandel	Stemmeandel
Leif Robert Kvesetberg	750	50,0 %	50,0 %
Tom Arne Kvesetberg	750	50,0 %	50,0 %
Sum	1 500	100,0 %	100,0 %

Note 17 - Hendelser etter balansedagen

Styret og ledelsen i konsernet er ikke kjent med hendelser i 2023 som ikke er opplyst i årsregnskapet, notene eller årsberetningen og som har betydning for regnskapsavleggelsen for regnskapsåret 2022.