



ÅRSREGNSKAPET FOR REGNSKAPSÅRET 2023 - GENERELL INFORMASJON

Enheten

Organisasjonsnummer: 895 300 152
Organisasjonsform: Aksjeselskap
Foretaksnavn: AQUASUB AS
Forretningsadresse: Kystveien 118B
4842 ARENDAL

Regnskapsår

Årsregnskapets periode: 01.01.2023 - 31.12.2023

Konsern

Morselskap i konsern: Nei

Regnskapsregler

Regler for små foretak benyttet: Ja
Benyttet ved utarbeidelsen av årsregnskapet til selskapet: Regnskapslovens alminnelige regler

Årsregnskapet fastsatt av kompetent organ

Bekreftet av representant for selskapet: Gisle Espeland
Dato for fastsettelse av årsregnskapet: 30.01.2024

Grunnlag for avgivelse

År 2023: Årsregnskapet er elektronisk innlevert
År 2022: Tall er hentet fra elektronisk innlevert årsregnskap fra 2023

Det er ikke krav til at årsregnskapet m.v. som sendes til Regnskapsregisteret er undertegnet. Kontrollen på at dette er utført ligger hos revisor/enhetens øverste organ. Sikkerheten ivaretas ved at innsender har rolle/rettighet for innsending av årsregnskapet via Altinn, og ved at det bekreftes at årsregnskapet er fastsatt av kompetent organ.

Brønnøysundregistrene, 09.06.2025



Resultatregnskap

Beløp i: NOK	Note	2023	2022
RESULTATREGNSKAP			
Inntekter			
Salgsinntekt		5 558 965	14 109 424
Annen driftsinntekt		184 900	
Sum inntekter		5 743 865	14 109 424
Kostnader			
Varekostnad		148 787	303 257
Lønnskostnad	1	1 650 797	2 830 299
Avskrivning av driftsmidler og immaterielle eiendeler	3	516 935	746 860
Nedskrivning av varige driftsmidler og immaterielle eiendeler	3		649 500
Annen driftskostnad		2 500 926	7 573 117
Sum kostnader		4 817 445	12 103 033
Driftsresultat		926 420	2 006 391
Finansinntekter og finanskostnader			
Annen renteinntekt		39 577	10 000
Annen finansinntekt			123 894
Sum finansinntekter		39 577	133 894
Annen rentekostnad		3 684	45 153
Annen finanskostnad		105 000	23 997
Sum finanskostnader		108 684	69 150
Netto finans		-69 107	64 744
Ordinært resultat før skattekostnad		857 313	2 071 135
Skattekostnad på resultat	2	212 360	455 649
Ordinært resultat etter skattekostnad		644 953	1 615 486
Årsresultat	4	644 953	1 615 486
Årsresultat etter minoritetsinteresser		644 953	1 615 486
Totalresultat		644 953	1 615 486



Resultatregnskap

Beløp i: NOK	Note	2023	2022
Overføringer og disponeringer			
Avsatt til annen egenkapital		644 953	1 615 486
Sum overføringer og disponeringer		644 953	1 615 486



Balanse

Beløp i: NOK	Note	2023	2022
BALANSE - EIENDELER			
Anleggsmidler			
Immaterielle eiendeler			
Utsatt skattefordel	2	189 389	312 328
Sum immaterielle eiendeler		189 389	312 328
Varige driftsmidler			
Skip og flytende installasjoner	3	297 500	372 500
Driftsløsøre, inventar o.a. utstyr	3	2 670 840	2 546 700
Sum varige driftsmidler	5	2 968 340	2 919 200
Finansielle anleggsmidler			
Investeringer i aksjer og andeler			105 000
Andre langsiktige fordringer	5	1 407 458	1 403 601
Sum finansielle anleggsmidler		1 407 458	1 508 601
Sum anleggsmidler		4 565 187	4 740 129
Omløpsmidler			
Varer			
Fordringer			
Kundefordringer	5	1 204 341	
Andre kortsiktige fordringer		409 529	483 758
Sum fordringer		1 613 870	483 758
Bankinnskudd, kontanter og lignende			
Bankinnskudd, kontanter o.l.		3 172 749	5 285 522
Sum bankinnskudd, kontanter og lignende		3 172 749	5 285 522
Sum omløpsmidler		4 786 619	5 769 281
SUM EIENDELER		9 351 807	10 509 409

BALANSE - EGENKAPITAL OG GJELD



Balanse

Beløp i: NOK	Note	2023	2022
Egenkapital			
Innskutt egenkapital			
Aksjekapital	6	100 000	100 000
Beholdning av egne aksjer	6		
Sum innskutt egenkapital		100 000	100 000
Opptjent egenkapital			
Annen egenkapital		7 392 338	6 747 386
Sum opptjent egenkapital		7 392 338	6 747 386
Sum egenkapital	4	7 492 338	6 847 386
Gjeld			
Langsiktig gjeld			
Utsatt skatt	2		
Annen langsiktig gjeld			
Gjeld til kredittinstitusjoner	5		
Langsiktig konserngjeld	5		
Ansvarlig lånekapital	5, 6		
Sum langsiktig gjeld		0	0
Kortsiktig gjeld			
Leverandørgjeld		162 229	457 711
Betalbar skatt	2	89 421	576 329
Skyldig offentlige avgifter		373 151	343 786
Annen kortsiktig gjeld	6	1 234 667	2 284 197
Sum kortsiktig gjeld		1 859 468	3 662 023
Sum gjeld		1 859 468	3 662 023
SUM EGENKAPITAL OG GJELD		9 351 807	10 509 409



Brønnøysundregistrene

ÅRSREGNSKAP FOR REGNSKAPSÅRET 2023 - GENERELL INFORMASJON

Journalnummer: 2024 661421

Enheten

Organisasjonsnummer: 895 300 152
Organisasjonsform: Aksjeselskap
Foretaksnavn: AQUASUB AS
Forretningsadresse: Kystveien 118B
4842 ARENDAL

Regnskapsår

Årsregnskapets periode: 01.01.2023 - 31.12.2023

Konsern

Morselskap i konsern: Nei

Regnskapsregler

Regler for små foretak benyttet: Ja
Benyttet ved utarbeidelsen av
årsregnskapet til selskapet: Regnskapslovens alminnelige regler

Årsregnskapet fastsatt av kompetent organ

Bekreftet av representant for selskapet: Gisle Espeland
Dato for fastsettelse av årsregnskapet: 30.01.2024

Revisjon

Årsregnskapet er utarbeidet av ekstern
autorisert regnskapsfører: Ja

Grunnlag for avgivelse

År 2023: Årsregnskap er elektronisk innlevert.
År 2022: Tall er hentet fra elektronisk innlevert årsregnskap fra 2023.

Det er ikke krav til at årsregnskapet m.v. som sendes til Regnskapsregisteret er undertegnet. Kontrollen på at dette er utført ligger hos revisor/enhetens øverste organ. Sikkerheten ivaretas ved at innsender har rolle/rettighet for innsending av årsregnskapet via Altinn, og ved at det bekreftes at årsregnskapet er fastsatt av kompetent organ.

Brønnøysundregistrene, 23.07.2024



Organisasjonsnr: 895 300 152
AQUASUB AS

RESULTATREGNSKAP

Beløp i: NOK	Note	2023	2022
RESULTATREGNSKAP			
Inntekter			
Salgsinntekt		5 558 965	14 109 424
Annen driftsinntekt		184 900	
Sum inntekter		5 743 865	14 109 424
Kostnader			
Varekostnad		148 787	303 257
Lønnskostnad	1	1 650 797	2 830 299
Avskrivning av driftsmidler og immaterielle eiendeler	3	516 935	746 860
Nedskrivning av varige driftsmidler og immaterielle eiendeler	3		649 500
Annen driftskostnad		2 500 926	7 573 117
Sum kostnader		4 817 445	12 103 033
Driftsresultat		926 420	2 006 391
Finansinntekter og finanskostnader			
Annen renteinntekt		39 577	10 000
Annen finansinntekt			123 894
Sum finansinntekter		39 577	133 894
Annen rentekostnad		3 684	45 153
Annen finanskostnad		105 000	23 997
Sum finanskostnader		108 684	69 150
Netto finans		-69 107	64 744
Ordinært resultat før skattekostnad			
Skattekostnad på resultat	2	212 360	455 649
Ordinært resultat etter skattekostnad		644 953	1 615 486
Årsresultat	4	644 953	1 615 486
Årsresultat etter minoritetsinteresser		644 953	1 615 486
Totalresultat		644 953	1 615 486
Overføringer og disponeringer			
Avsatt til annen egenkapital		644 953	1 615 486



Sum overføringer og
disponeringer

644 953

1 615 486



Organisasjonsnr: 895 300 152
AQUASUB AS

BALANSE

Beløp i: NOK	Note	2023	2022
BALANSE - EIENDELER			
Anleggsmidler			
Immaterielle eiendeler			
Utsatt skattefordel	2	189 389	312 328
Sum immaterielle eiendeler		189 389	312 328
Varige driftsmidler			
Skip og flytende installasjoner	3	297 500	372 500
Driftsløsøre, inventar o. a. utstyr	3	2 670 840	2 546 700
Sum varige driftsmidler	5	2 968 340	2 919 200
Finansielle anleggsmidler			
Investeringer i aksjer og andeler			105 000
Andre langsiktige fordringer	5	1 407 458	1 403 601
Sum finansielle anleggsmidler		1 407 458	1 508 601
Sum anleggsmidler		4 565 187	4 740 129
Omløpsmidler			
Varer			
Fordringer			
Kundefordringer	5	1 204 341	
Andre kortsiktige fordringer		409 529	483 758
Sum fordringer		1 613 870	483 758
Bankinnskudd, kontanter og lignende			
Bankinnskudd, kontanter o. l.		3 172 749	5 285 522
Sum bankinnskudd, kontanter og lignende		3 172 749	5 285 522
Sum omløpsmidler		4 786 619	5 769 281
SUM EIENDELER		9 351 807	10 509 409

BALANSE - EGENKAPITAL OG GJELD

Egenkapital
Innskutt egenkapital



Aksjekapital	6	100 000	100 000
Beholdning av egne aksjer	6		
Sum innskutt egenkapital		100 000	100 000
Opptjent egenkapital			
Annen egenkapital		7 392 338	6 747 386
Sum opptjent egenkapital		7 392 338	6 747 386
Sum egenkapital	4	7 492 338	6 847 386
Gjeld			
Langsiktig gjeld			
Utsatt skatt	2		
Annen langsiktig gjeld			
Gjeld til			
kredittinstitusjoner	5		
Langsiktig konserngjeld	5		
Ansvarlig lånekapital	5, 6		
Sum langsiktig gjeld		0	0
Kortsiktig gjeld			
Leverandørgjeld		162 229	457 711
Betalbar skatt	2	89 421	576 329
Skyldig offentlige avgifter		373 151	343 786
Annen kortsiktig gjeld	6	1 234 667	2 284 197
Sum kortsiktig gjeld		1 859 468	3 662 023
Sum gjeld		1 859 468	3 662 023
SUM EGENKAPITAL OG GJELD		9 351 807	10 509 409



Organisasjonsnr: 895 300 152
AQUASUB AS

NOTEOPPLYSNINGER - SELSKAP - alle poster oppgitt i hele tall

Note

1

Antall årsverk i regnskapsåret
5.00

Sum Beløp

Balanseført verdi 31.12. Varige driftsmidler Immaterielle eiend.

Konsernregnskap

Morselskapet sitt navn

Forretningskontor for morselskapet

Begrunnelse for at datterselskap er utelatt fra konsolideringen

Samlet beløp - tilknyttet selskap Årets Fjorårets

Samlet beløp - foretak i samme konsern Årets Fjorårets

Samlet beløp - foretak i samme konsern Årets Fjorårets

Samlet beløp - felles kontrollert virksomhet Årets Fjorårets

Pantstillelse Beløp

Beholdning av egne aksjer Antall Pålydende Andel av aksjek.



Til generalforsamlingen i
Aquasub AS

UAVHENGIG REVISORS BERETNING

Konklusjon

Vi har revidert årsregnskapet for Aquasub AS som viser et overskudd på kr 644 953. Årsregnskapet består av balanse per 31. desember 2023, resultatregnskap for regnskapsåret avsluttet per denne datoen og noter til årsregnskapet, herunder et sammendrag av viktige regnskapsprinsipper.

Etter vår mening

- oppfyller årsregnskapet gjeldende lovkrav, og
- gir årsregnskapet et rettviseende bilde av selskapets finansielle stilling per 31. desember 2023, og av dets resultat for regnskapsåret avsluttet per denne datoen i samsvar med regnskapslovens regler og god regnskapskikk i Norge.

Grunnlag for konklusjonen

Vi har gjennomført revisjonen i samsvar med International Standards on Auditing (ISA-ene). Våre oppgaver og plikter i henhold til disse standardene er beskrevet nedenfor under *Revisors oppgaver og plikter ved revisjon av årsregnskapet*. Vi er uavhengige av selskapet i samsvar med kravene i relevante lover og forskrifter i Norge og International Code of Ethics for Professional Accountants (inkludert internasjonale uavhengighetsstandarder) utstedt av International Ethics Standards Board for Accountants (IESBA-reglene), og vi har overholdt våre øvrige etiske forpliktelser i samsvar med disse kravene. Innhentet revisjonsbevis er etter vår vurdering tilstrekkelig og hensiktsmessig som grunnlag for vår konklusjon.

Ledelsens ansvar for årsregnskapet

Styret og daglig leder (ledelsen) er ansvarlig for å utarbeide årsregnskapet og for at det gir et rettviseende bilde i samsvar med regnskapslovens regler og god regnskapskikk i Norge. Ledelsen er også ansvarlig for slik intern kontroll som den finner nødvendig for å kunne utarbeide et årsregnskap som ikke inneholder vesentlig feilinformasjon, verken som følge av misligheter eller utilsiktede feil.

Ved utarbeidelsen av årsregnskapet må ledelsen ta standpunkt til selskapets evne til fortsatt drift og opplyse om forhold av betydning for fortsatt drift. Forutsetningen om fortsatt drift skal legges til grunn for årsregnskapet så lenge det ikke er sannsynlig at virksomheten vil bli avvirket.

Besoks- og postadresse: Teknologiveien 9, 4846 Arendal
Telefon: 37 19 67 00
Bankkonto: 7314 05 00256



Medlem av Revisorgruppen

Foretaksregisteret: 981 497 023 MVA
E-mail: arendal@rg.no
Hjemmeside: www.rg.no



Medlem av UHY International

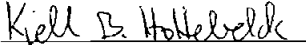




Revisors oppgaver og plikter ved revisjonen av årsregnskapet

Vårt mål er å oppnå betryggende sikkerhet for at årsregnskapet som helhet ikke inneholder vesentlig feilinformasjon, verken som følge av misligheter eller utilsiktede feil, og å avgi en revisjonsberetning som inneholder vår konklusjon. Betryggende sikkerhet er en høy grad av sikkerhet, men ingen garanti for at en revisjon utført i samsvar med ISA-ene, alltid vil avdekke vesentlig feilinformasjon. Feilinformasjon kan oppstå som følge av misligheter eller utilsiktede feil. Feilinformasjon er å anse som vesentlig dersom den enkeltvis eller samlet med rimelighet kan forventes å påvirke økonomiske beslutninger som brukerne foretar på grunnlag av årsregnskapet.

For videre beskrivelse av revisors oppgaver og plikter vises det til <https://revisorforeningen.no/revisjonsberetninger>

Arendal, 30. januar 2024
Agder-Team Revisjon AS


Kjell B. Holtebekk
Statsautorisert revisor

Besøks- og postadresse:	Teknologiveien 9, 4846 Arendal	Foretaksregisteret:	981 497 023 MVA
Telefon:	37 19 67 00	E-mail:	arendal@rg.no
Bankkonto:	7314 05 00256	Hjemmeside:	www.rg.no
	Medlem av Revisorgruppen		Medlem av UHY International



Årsregnskap 2023

Aquasub AS

Resultatregnskap
Balanse
Noter til regnskapet
Revisors beretning

Org.nr.: 895 300 152



RESULTATREGNSKAP

AQUASUB AS

DRIFTSINNEKTER OG DRIFTSKOSTNADER	Note	2023	2022
Salgsinntekt		5 558 965	14 109 424
Annen driftsinntekt		184 900	0
Sum driftsinntekter		5 743 865	14 109 424
Varekostnad		148 787	303 257
Lønnskostnad	1	1 650 797	2 830 299
Avskrivning av driftsmidler og immaterielle eiendeler	3	516 935	746 860
Nedskrivning av driftsmidler og immaterielle eiendeler	3	0	649 500
Annen driftskostnad		2 500 926	7 573 117
Sum driftskostnader		4 817 445	12 103 033
Driftsresultat		926 420	2 006 391
FINANSINNEKTER OG FINANSKOSTNADER			
Annen renteinntekt		39 577	10 000
Annen finansinntekt		0	123 894
Annen rentekostnad		3 684	45 153
Annen finanskostnad		105 000	23 997
Resultat av finansposter		-69 107	64 744
Resultat før skattekostnad		857 313	2 071 135
Skattekostnad på resultat	2	212 360	455 649
Årsresultat	4	644 953	1 615 486
OVERFØRINGER			
Avsatt til annen egenkapital		644 953	1 615 486
Sum overføringer		644 953	1 615 486



BALANSE

AQUASUB AS

EIENDELER	Note	2023	2022
ANLEGGSMIDLER			
IMMATERIELLE EIENDELER			
Utsatt skattefordel	2	189 389	312 328
Sum immaterielle eiendeler		189 389	312 328
VARIGE DRIFTSMIDLER			
Skip og flytende installasjoner	3	297 500	372 500
Driftsløsøre, inventar o.a. utstyr	3	2 670 840	2 546 700
Sum varige driftsmidler	5	2 968 340	2 919 200
FINANSIELLE ANLEGGSMIDLER			
Investeringer i aksjer og andeler		0	105 000
Andre langsiktige fordringer	5	1 407 458	1 403 601
Sum finansielle anleggsmidler		1 407 458	1 508 601
Sum anleggsmidler		4 565 187	4 740 129
OMLØPSMIDLER			
FORDRINGER			
Kundefordringer	5	1 204 341	0
Andre kortsiktige fordringer		409 529	483 758
Sum fordringer		1 613 870	483 758
Bankinnskudd, kontanter o.l.		3 172 749	5 285 522
Sum omløpsmidler		4 786 619	5 769 281
Sum eiendeler		9 351 807	10 509 409



BALANSE

AQUASUB AS

EGENKAPITAL OG GJELD	Note	2023	2022
EGENKAPITAL			
INNSKUTT EGENKAPITAL			
Aksjekapital	6	100 000	100 000
Sum innskutt egenkapital		100 000	100 000
OPPTJENT EGENKAPITAL			
Annen egenkapital		7 392 338	6 747 386
Sum opptjent egenkapital		7 392 338	6 747 386
Sum egenkapital	4	7 492 338	6 847 386
GJELD			
ANNEN LANGSIKTIG GJELD			
KORTSIKTIG GJELD			
Leverandørgjeld		162 229	457 711
Betalbar skatt	2	89 421	576 329
Skyldig offentlige avgifter		373 151	343 786
Annen kortsiktig gjeld	6	1 234 667	2 284 197
Sum kortsiktig gjeld		1 859 468	3 662 023
Sum gjeld		1 859 468	3 662 023
Sum egenkapital og gjeld		9 351 807	10 509 409

Froland, 30.01.2024
Styret i Aquasub AS

Gisle Espeland
styrets leder/daglig leder

Frank Lind
styremedlem



BALANSE			
AQUASUB AS			
	Note	2023	2022
EGENKAPITAL OG GJELD			
EGENKAPITAL			
INNSKUTT EGENKAPITAL			
Aksjekapital	6	100 000	100 000
Sum innskutt egenkapital		100 000	100 000
OPPTJENT EGENKAPITAL			
Annen egenkapital		7 392 338	6 747 386
Sum opptjent egenkapital		7 392 338	6 747 386
Sum egenkapital	4	7 492 338	6 847 386
GJELD			
ANNEN LANGSIKTIG GJELD			
KORTSIKTIG GJELD			
Leverandørgjeld		162 229	457 711
Betalbar skatt	2	89 421	576 329
Skyldig offentlige avgifter		373 151	343 786
Annen kortsiktig gjeld	6	1 234 667	2 284 197
Sum kortsiktig gjeld		1 859 468	3 662 023
Sum gjeld		1 859 468	3 662 023
Sum egenkapital og gjeld		9 351 807	10 509 409

Froland, 30.01.2024
Styret i Aquasub AS


Gisle Espeland
styrets leder/daglig leder

Frank Lind
Digitally signed by Frank Lind
DN: cn = Frank Lind o = Frank
Lind, email = Frank.Lind@aquasub.no, c = NO
Date: 2024.02.05 09:30:56 +0100
Frank Lind
styremedlem

AQUASUB AS

SIDE 4



Noter til regnskapet for 2023

Regnskapsprinsipper

Årsregnskapet er satt opp i samsvar med regnskapsloven og NRS 8 - God regnskapsskikk for små foretak.

DRIFTSINNTEKTER

Inntektsføring ved salg av varer skjer på leveringstidspunktet. Tjenester inntektsføres etter hvert som de leveres.

SKATT

Skattekostnaden i resultatregnskapet omfatter både periodens betalbare skatt og endring i utsatt skatt. Utsatt skatt er beregnet med 22 % på grunnlag av de midlertidige forskjeller som eksisterer mellom regnskapsmessige og skattemessige verdier, samt ligningsmessig underskudd til fremføring ved utgangen av regnskapsåret. Skatteøkende og skattereduserende midlertidige forskjeller som reverserer eller kan reverseres i samme periode er utlignet og nettoført.

KLASSIFISERING OG VURDERING AV ANLEGGSMIDLER

Anleggsmidler omfatter eiendeler bestemt til varig eie og bruk. Anleggsmidler er vurdert til anskaffelseskost. Varige driftsmidler balanseføres og avskrives over driftsmidlets økonomiske levetid. Avskrivningsperioden for fast eiendom anskaffet etter 2009 er dekomponert i en del som gjelder råbygget og en del som gjelder faste tekniske installasjoner. Varige driftsmidler nedskrives til gjenvinnbart beløp ved verdifall som forventes ikke å være forbigående. Gjenvinnbart beløp er det høyeste av netto salgsverdi og verdi i bruk. Verdi i bruk er nåverdi av fremtidige kontantstrømmer knyttet til eiendelen. Nedskrivningen reverseres når grunnlaget for nedskrivningen ikke lenger er til stede.

KLASSIFISERING OG VURDERING AV OMLØPSMIDLER

Omløpsmidler og kortsiktig gjeld omfatter normalt poster som forfaller til betaling innen ett år etter balansedagen, samt poster som knytter seg til varekretsløpet. Omløpsmidler vurderes til laveste verdi av anskaffelseskost og virkelig verdi.

FORDRINGER

Kundefordringer og andre fordringer oppføres til pålydende etter fradrag for avsetning til forventet tap. Avsetning til tap gjøres på grunnlag av en individuell vurdering av de enkelte fordringene.

Note 1 Lønnskostnader

Lønnskostnader	2023	2022
Lønninger	1 339 784	2 390 968
Arbeidsgiveravgift	208 970	337 127
Pensjonskostnader	45 050	48 654
Andre ytelser	56 993	53 551
Sum	1 650 797	2 830 299

Selskapet har i 2023 sysselsatt 2 årsverk.



Noter til regnskapet for 2023

Note 2 Skatt

Årets skattekostnad	2023	2022
Resultatført skatt på ordinært resultat:		
Betalbar skatt	89 421	576 329
Endring i utsatt skattefordel	122 939	-120 680
Skattekostnad ordinært resultat	212 360	455 649
Skattepliktig inntekt:		
Resultat før skatt	857 313	2 071 135
Permanente forskjeller	107 960	0
Endring i midlertidige forskjeller	-558 812	548 545
Skattepliktig inntekt	406 461	2 619 679
Betalbar skatt i balansen:		
Betalbar skatt på årets resultat	89 421	576 329
Sum betalbar skatt i balansen	89 421	576 329
Beregning av effektiv skattesats		
Resultat før skatt	857 313	2 071 135
Beregnet skatt av resultat før skatt	188 609	455 650
Skatteeffekt av permanente forskjeller	23 751	0
Sum	212 360	455 650
Effektiv skattesats	24,8 %	22,0 %

Skatteeffekten av midlertidige forskjeller som har gitt opphav til utsatt skatt og utsatte skattefordeler, spesifisert på typer av midlertidige forskjeller

	2023	2022	Endring
Varige driftsmidler	-860 860	-1 419 672	-558 812
Sum	-860 860	-1 419 672	-558 812
Grunnlag for utsatt skattefordel	-860 860	-1 419 672	-558 812
Utsatt skattefordel (22 %)	-189 389	-312 328	-122 939



Noter til regnskapet for 2023

Note 3 Anleggsmidler

	Driftsløsøre, inventar ol.	Skip	Total
Anskaffelseskost pr. 01.01.2023	4 715 275	750 000	5 465 275
Tilgang anleggsmidler	632 175	0	632 175
Avgang anleggsmidler	-235 000	0	-235 000
Anskaffelseskost 31.12.2023	5 112 450	750 000	5 862 450
Av- og nedskrivninger pr. 01.01.2023	2 168 575	377 500	2 546 075
Avskrivninger avgang	-168 900	0	-168 900
Årets ordinære avskrivninger	441 935	75 000	516 935
Av- og nedskrivninger pr. 31.12.2023	2 441 610	452 500	2 894 110
Bokført verdi 01.01.2023	2 546 700	372 500	2 919 200
Tilgang i året	632 175	0	632 175
Avgang i året	-66 100	0	-66 100
Årets avskrivning og nedskrivning	441 935	75 000	516 935
Bokført verdi 31.12.2023	2 670 840	297 500	2 968 340
Økonomisk levetid	5 år	10 år	
Avskrivningsmetode	Lineær	Lineær	

Note 4 Egenkapital

	Aksjekapital	Annen egenkapital	Sum egenkapital
Egenkapital Pr. 01.01.2023	100 000	6 747 386	6 847 386
Årets resultat		644 953	644 953
Pr. 31.12.2023	100 000	7 392 339	7 492 339

Note 5 Fordringer og gjeld

	2023	2022
Fordringer med forfall senere enn ett år		
Andre langsiktige fordringer	1 407 458	1 403 601
Gjeld sikret ved pant		
Gjeld til kredittinstitusjoner	0	0
Pantsatte eiendeler:		
Kundefordringer	1 204 341	0
Langsiktige fordringer	1 407 458	1 403 601
Driftsmidler	2 968 340	2 919 200

Selskapet har en kassekreditt som det ikke er trukket på ved utgangen av året. Selskapets driftsmidler og kundefordringer er stillet som sikkerhet for kassekreditten.



Noter til regnskapet for 2023

Note 6 Aksjonærer

AKSJEKAPITALEN I AQUASUB AS PR. 31.12 BESTÅR AV:

	Antall	Pålydende	Bokført
Ordinære aksjer	1 000	100,0	100 000
Sum	1 000		100 000

EIERSTRUKTUR

De største aksjonærene i % pr. 31.12 var:

	Ordinære	Eierandel	Stemmeandel
Gisle Espeland	1 000	100,0	100,0

AKSJER EIET AV MEDLEMMER I STYRET OG DAGLIG LEDER:

Navn	Verv	Ordinære
Gisle Espeland	styrets leder/daglig leder	1 000
Totalt antall aksjer		1 000

Selskapets aksjonær har gitt selskapet et kortsiktig lån på kr. 591 100 til selskapet. Lånet er ikke renteberegnet.