



ÅRSREGNSKAPET FOR REGNSKAPSÅRET 2023 - GENERELL INFORMASJON

Enheten

Organisasjonsnummer:	915 772 072
Organisasjonsform:	Aksjeselskap
Foretaksnavn:	H E SEGLEM AS
Forretningsadresse:	Lindøyveien 90 4373 EGRSUND

Regnskapsår

Årsregnskapets periode:	01.01.2023 - 31.12.2023
-------------------------	-------------------------

Konsern

Morselskap i konsern:	Ja
Konsernregnskap lagt ved:	Nei

Regnskapsregler

Regler for små foretak benyttet:	Nei
Benyttet ved utarbeidelsen av årsregnskapet til selskapet:	Regnskapslovens alminnelige regler

Årsregnskapet fastsatt av kompetent organ

Bekreftet av representant for selskapet:	Kolbjørn Rogstad
Dato for fastsettelse av årsregnskapet:	24.04.2024

Grunnlag for avgivelse

År 2023: Årsregnskapet er elektronisk innlevert
År 2022: Tall er hentet fra elektronisk innlevert årsregnskap fra 2023

Det er ikke krav til at årsregnskapet m.v. som sendes til Regnskapsregisteret er undertegnet. Kontrollen på at dette er utført ligger hos revisor/enhetens øverste organ. Sikkerheten ivaretas ved at innsender har rolle/rettighet for innsending av årsregnskapet via Altinn, og ved at det bekreftes at årsregnskapet er fastsatt av kompetent organ.

Brønnøysundregistrene, 11.07.2025



Resultatregnskap

Beløp i: NOK	Note	2023	2022
RESULTATREGNSKAP			
Inntekter			
Salgsinntekt	1	368 550 224	387 714 291
Annen driftsinntekt	1	2 707 184	9 780 320
Sum inntekter		371 257 408	397 494 611
Kostnader			
Varekostnad	2	346 999 720	365 749 642
Lønnskostnad	3	4 998 276	7 392 855
Avskrivning av driftsmidler og immaterielle eiendeler	4	1 320 332	1 475 890
Annen driftskostnad	3	6 031 106	9 793 165
Sum kostnader		359 349 434	384 411 552
Driftsresultat		11 907 974	13 083 059
Finansinntekter og finanskostnader			
Annen renteinntekt		807 505	1 504 917
Annen finansinntekt	5	2 145	-712
Sum finansinntekter		809 650	1 504 205
Annen rentekostnad		266 336	672 595
Annen finanskostnad		24 480	344
Sum finanskostnader		290 816	672 939
Netto finans		518 834	831 267
Ordinært resultat før skattekostnad		12 426 808	13 914 326
Skattekostnad på resultat	6	2 768 631	3 082 217
Ordinært resultat etter skattekostnad		9 658 177	10 832 109
Årsresultat		9 658 177	10 832 109
Årsresultat etter minoritetsinteresser		9 658 177	10 832 109
Totalresultat		9 658 177	10 832 109



Resultatregnskap

Beløp i: NOK	Note	2023	2022
Overføringer og disponeringer			
Tilleggsutbytte		2 310 000	3 934 000
Avsatt fra/ til annen egenkapital		7 348 177	6 898 109
Sum overføringer og disponeringer	7	9 658 177	10 832 109



Balanse

Beløp i: NOK	Note	2023	2022
BALANSE - EIENDELER			
Anleggsmidler			
Immaterielle eiendeler			
Utsatt skattefordel	6	821 279	1 850 681
Sum immaterielle eiendeler		821 279	1 850 681
Varige driftsmidler			
Tomter, bygninger o.a. fast eiendom	4, 8	15 169 892	16 189 026
Maskiner og anlegg	4, 8		
Skip og flytende installasjoner	4, 8		
Driftsløsøre, inventar o.a. utstyr	4, 8	1 269 000	888 400
Sum varige driftsmidler	4	16 438 892	17 077 426
Finansielle anleggsmidler			
Investering i datterselskap	5	7 000 000	
Sum finansielle anleggsmidler		7 000 000	
Sum anleggsmidler		24 260 171	18 928 107
Omløpsmidler			
Varer			
Lager av varer og annen beholdning	2, 8	33 272 816	16 646 505
Sum varer		33 272 816	16 646 505
Fordringer			
Kundefordringer	8	25 261 000	25 795 725
Andre kortsiktige fordringer		5 793 549	2 789 639
Sum fordringer		31 054 550	28 585 364
Bankinnskudd, kontanter og lignende			
Bankinnskudd, kontanter o.l.	9, 10	9 334 154	11 539 175
Sum bankinnskudd, kontanter og lignende		9 334 154	11 539 175
Sum omløpsmidler		73 661 520	56 771 044
SUM EIENDELER		97 921 691	75 699 151



Balanse

Beløp i: NOK	Note	2023	2022
BALANSE - EGENKAPITAL OG GJELD			
Egenkapital			
Innskutt egenkapital			
Aksjekapital	7, 11	1 824 000	1 824 000
Beholdning av egne aksjer	7, 11		
Overkurs	7		
Annen innskutt egenkapital	7		
Sum innskutt egenkapital		1 824 000	1 824 000
Opptjent egenkapital			
Annen egenkapital	7	58 269 480	50 921 303
Udekket tap	7		
Sum opptjent egenkapital		58 269 480	50 921 303
Sum egenkapital		60 093 480	52 745 303
Gjeld			
Langsiktig gjeld			
Utsatt skatt	6		
Annen langsiktig gjeld			
Gjeld til kredittinstitusjoner	8		
Øvrig langsiktig gjeld	12	2 810 869	2 999 115
Sum annen langsiktig gjeld		2 810 869	2 999 115
Sum langsiktig gjeld		2 810 869	2 999 115
Kortsiktig gjeld			
Gjeld til kredittinstitusjoner	8		
Leverandørgjeld		32 043 088	14 653 595
Betalbar skatt	6	1 739 229	3 911 032
Skyldig offentlige avgifter		520 415	487 455
Annen kortsiktig gjeld	12	714 610	902 650
Sum kortsiktig gjeld		35 017 342	19 954 733
Sum gjeld		37 828 211	22 953 848



Balanse

Beløp i: NOK	Note	2023	2022
SUM EGENKAPITAL OG GJELD		97 921 691	75 699 151



ÅRSBERETNING 2023

H E Seglem AS

Med dette fremlegges årsberetning og regnskap 2023 for H E Seglem AS. Det fremlagte regnskapet gir etter styrets mening en tilfredsstillende beskrivelse av virksomheten, og av selskapets økonomiske stilling ved årsskiftet.

VIRKSOMHETENS ART

Selskapet er lokalisert i Egersund der selskapets virksomhet er knyttet til salg drivstoff, smørølje og hydraulikk til fartøy, industri og landbruk. Selskapet driver også utleie av bygg og anlegg.

STATUS OG FORTSATT DRIFT

Selskapet solgte i 2022 sin operative handelsvirksomhet knyttet til salg av varer til Industri og Landbruk. Det ble inngått en langsiktig leieavtale med kjøper om bruk av eksisterende lokaler. Selskapets virksomhet er nå hovedsak knyttet til salg av olje -produkter til fartøy, industri og landbruk, hydraulikk samt utleie av bygg. Selskapet kjøpte i januar 2023 H E Seglem & Sønner AS og overtok selskapets bygg og eiendom i Egersund. Det har ikke inntrådt forhold etter regnskapsårets utgang som er av betydning for bedømmelse av selskapets stilling. I samsvar med regnskapslovens § 3-3 bekreftes det at forutsetningen om fortsatt drift er lagt til grunn ved utarbeidelsen av regnskapet.

Omsetningen i 2023 ble 371 mnok, ned 26 mnok eller 6,7% fra fjoråret. Reduksjonen skyldes salg av Industri-virksomheten i 2022 samt noe lavere oljepriser i 2023.

Driftsresultatet 11,9 mnok mot 13,1 mnok mot i fjor. Utsiktene for 2024 er tilfredsstillende, og selskapet har god soliditet og likviditet.

ARBEIDSMILJØ OG PERSONALET

Arbeidsmiljøet er godt. Totalt sykefravær var i 2023 0 % mot 1,5 % i fjor. Det ble rapportert 1 fall skade på arbeidsplassen, og forebyggende tiltak iverksatt. Selskapet hadde ved utgangen av 2023 4 ansatte (4 årsverk), 1 kvinne og 3 menn.

Selskapet har tegnet egen ansvarsforsikring for styrets medlemmer og daglig leder for deres mulige ansvar overfor foretaket og tredjepersoner.

MILJØRAPPORT

Selskapets virksomhet forurensar ikke det ytre miljø. Det er imidlertid miljømessig risiko knyttet til salg og håndtering av oljeprodukter fra tankbil og bunkersanlegg. Selskapet har gode rutiner og gjennomfører nødvendige investeringer og tiltak for å redusere risiko knyttet til denne virksomheten. Det har i løpet av året vært gjennomført inspeksjon av bunkersanlegg fra Miljøverndirektoratet.

ÅPENHETSLOVEN


Selskapet er forpliktet til å implementere og iverksette rutiner og tiltak knyttet til den nye Åpenhetsloven. Selskapet har startet arbeidet m.h.t. implementering av Åpenhetsloven gjennom å analysere og sende ut relevante spørreskjema til selskapets hovedleverandører. Selskapet vil gjøre informasjon om Åpenhetsloven tilgjengelig på hjemmesiden.




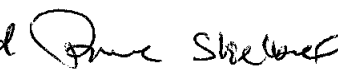
ÅRSRESULTAT OG DISPONERINGER


Selskapet fikk et overskudd på kr 9.658.177 som i samsvar med styret anbefaling disponeres med kr 2.310.000 til utbetalt tilleggsubytte og resterende kr 7.3489.177 overføres til annen egenkapital.

Egersund, 24. april 2024


Svein Seglem
Styreleder


Gro Seglem Skjelbred
Styremedlem


Rune Skjelbred
Styremedlem


Kolbjørn Rogstad
Daglig leder



Referat fra styremøte i H. E. Seglem AS.

Tid : 28. febr 2024
Sted : H. E. Seglems lokaler på Rauhedlå
Til stede : Gro Skjelbred , Rune Skjelbred og Svein Seglem
I tillegg møtte : Kolbjørn Rogstad,

1/24 Referat fra styremøte 14. nov ble godkjent og signert.

2/24 Regnskap og Økonomisk rapporter for 2023

- **Regnskap for 2023 (ikke revidert)** ble gjennomgått og tatt til etterretning.
 - Ordinært driftsresultat ble hele 13.0 mnok (for e.o vedlikehold på ca 2,0 mnok og reversering av tap på 1,1 mnok.
 - Oljevirkomheten og da særlig avd 6 (industri) fikk en sterk økning i omsetning og resultat mot fjoråret.
 - Selskapet hadde god likviditet med 18,7 mnok inkl KK på 10 mnok.
 - Status større forfalte fordringer ble gjennomgått og avsetning i regnskapet pr 31/12 godkjent.
- **Økonomisk rapport 2023** for avdelingen ble gjennomgått og tatt til etterretning
- **Endelig 2023-regnskap for HES og HES & Sønner** gjennomgås og godkjennes i neste styremøte, når disse er revidert.

03/24 Rapport fra daglig leder

- **Utsendt rapport for jan-febr** ble kommentert og tatt til etterretning.
 - Det har vært gode marginer på olje i slutten av 2023 og også nå etter nyttår.
 - Vi har et greit samarbeid med Esso og blir inngått en ny avtale med dem i neste uke. Esso gir oss meget konkurransedyktige priser
- **Markedssituasjonen**
 - Den høye aktiviteten hos Aker fortsetter, og vi har også fått nye kunder; Svåheie Deponi og Rekefjord Stone. Rosenberg har kontaktet oss mht nytt større prosjekt.
 - Vi er aktive i marked mot større industri-kunder og selger slanger m/utstyr.
- **HMS/Personal**
 - Rapport m/avvik etter uanmeldt inspeksjon fra Miljøverndir. i Solkrone er besvart, og avvik rettes opp med bl.a. sementering av fjellside bak tankene.
 - Det vil bli ansatt en ny mekaniker som skal styrke avd 12 (slange/hydraulikk) og bidra i bunker-vakttjenesten. En dyktig kandidat får tilbud denne uka.
 - Det er ikke rapportert om hendelser og/eller skader i perioden.



4/24 Investeringer og større vedlikehold

- Utskifting av vinduene Rauhedlå har startet og blir ferdigstilt i løpet av mars.
- Tank på Rauhedlå er nå fjernet, og gjenstående rørledninger og liten tank blir ryddet bort i løpet av våren.
- Sandblåsing og maling av tanker i Solkrone gjennomføres til våren.
- Prosjektet med bygging av 6 leiligheter Torget 1 er nå i god gang og planlegges ferdigstilt innen i juni 2024. Samlet investering blir ca. 7 mnok
 - Utleievirksomheten organiseres og driftes som en egen avdeling fra 2 halvår, og dette blir diskutert i neste styremøte.
- Muligheter for utvidelse av tank-kapasiten i Solkrone vurderes
 - Tank for Biodiesel
 - Økt volum av farget diesel gjør det nødvendig å vurdere en utvidelse av tank-kapasitet i ? vurderes. Behov for en eventuell investering inkludert utvidet sikringsvolum vurderes.
- **Mulighet for nytt bygg og havnepromenade**
 - Det er gitt tillatelse til å rive eksisterende «Landbruksbygg» og vi startet prosessen med å få godkjent et nytt funksjonelt bygg. Rivning av bygg må planlegges gjennomført i 2025 (3 års frist ?)
 - Vi er i dialog med Tools mth å få redusert deres areal mot kaien dersom det blir besluttet å bygge havnepromenaden
 - Vi avventer videre arbeid til det foreligger konkrete planer fra kommunene mht å gjennomføre prosjektet «Ny havnepromenade».

06/23 Diverse

- Vi starter prosessen mht å få avklart om det er ønskelig å etablere et Holding-selskap som igjen skal eie Drift-og Eiendomsselskaper. (april- mai)
- Åpenhetsloven følges opp
- Neste styremøte: 24. april kl 12.00

Svein

610 Seglem Skjelbred



Kontantstrømpstilling		
H E Seglem AS		
	2023	2022
KONTANTSTRØMMER FRA OPERASJONELLE AKTIVITETER		
Resultat før skattekostnad	12 426 808	13 914 326
Periodens betalte skatt	-3 911 032	-
Tap/gevinst ved salg av anleggsmidler	-100 000	-
Ordinære avskrivninger	1 320 332	1 475 890
Endring i kundefordringer	534 725	419 689
Endring i lager	-16 626 311	26 736 973
Endring i leverandørgjeld	17 389 493	-13 482 067
Endring i andre tidsavgrensingsposter	-3 158 992	510 276
Netto kontantstrøm fra operasjonelle aktiviteter	7 875 023	29 575 087
KONTANTSTRØMMER FRA INVESTERINGSAKTIVITETER		
Innbetalinger ved salg av driftsmidler	100 000	-
Endringer i investert tilknyttet selskap	-7 000 000	0
Utbetalinger ved kjøp av driftsmidler	-681 798	-969 736
Netto kontantstrøm fra investeringsaktiviteter	-7 581 798	-969 736
KONTANTSTRØMMER FRA FINANSIERINGSAKTIVITETER		
Endring i langsiktig gjeld	-188 246	-15 223 904
Utbetalinger av utbytte	-2 310 000	-3 934 000
Netto kontantstrøm fra finansieringsaktiviteter	-2 498 246	-19 157 904
Netto endring i likvider	-2 205 021	9 447 447
Beholdning av likvider ved periodens begynnelse	11 539 175	2 091 728
Beholdning av likvider ved periodens slutt	9 334 154	11 539 175
Limit kassakreditt	10 000 000	10 000 000
Trukket kassakreditt	-	-
Bundne bankmidler	600 114	600 114



Årsregnskap 2023

H E Seglem AS

Organisasjonsnr: 915 772 072



Resultatregnskap

H E Seglem AS

Driftsinntekter og driftskostnader	Note	2023	2022
Salgsinntekt	1	368 550 224	387 714 291
Annen driftsinntekt	1	2 707 184	9 780 320
Sum driftsinntekter		371 257 408	397 494 611
Varekostnad	2	346 999 720	365 749 642
Lønnskostnad	3	4 998 276	7 392 855
Avskrivning av driftsmidler og immaterielle eiendeler	4	1 320 332	1 475 890
Annen driftskostnad	3	6 031 106	9 793 165
Sum driftskostnader		359 349 434	384 411 552
Driftsresultat		11 907 974	13 083 059
Finansinntekter og finanskostnader			
Annen renteinntekt		807 505	1 504 917
Annen finansinntekt	5	2 145	-712
Annen rentekostnad		266 336	672 595
Annen finanskostnad		24 480	344
Resultat av finansposter		518 834	831 267
Resultat før skattekostnad		12 426 808	13 914 326
Skattekostnad på resultat	6	2 768 631	3 082 217
Årsresultat		9 658 177	10 832 109
Overføringer			
Tilleggsutbytte		2 310 000	3 934 000
Avsatt fra/ til annen egenkapital		7 348 177	6 898 109
Sum overføringer	7	9 658 177	10 832 109



Balanse H E Seglem AS

Eiendeler	Note	2023	2022
Anleggsmidler			
<i>Immaterielle eiendeler</i>			
Utsatt skattefordel	6	821 279	1 850 681
Sum immaterielle eiendeler		821 279	1 850 681
<i>Varige driftsmidler</i>			
Tomter, bygninger o.a. fast eiendom	4, 8	15 169 892	16 189 026
Driftsløsøre, inventar o.a. utstyr	4, 8	1 269 000	888 400
Sum varige driftsmidler	4	16 438 892	17 077 426
<i>Finansielle anleggsmidler</i>			
Investeringer i datterselskap	5	7 000 000	0
Sum finansielle anleggsmidler		7 000 000	0
Sum anleggsmidler		24 260 171	18 928 107
Omløpsmidler			
<i>Varer</i>			
Lager av varer og annen beholdning	2, 8	33 272 816	16 646 505
Sum varer		33 272 816	16 646 505
<i>Fordringer</i>			
Kundefordringer	8	25 261 000	25 795 725
Andre kortsiktige fordringer		5 793 549	2 789 639
Sum fordringer		31 054 550	28 585 364
<i>Bankinnskudd, kontanter o.l</i>			
Bankinnskudd, kontanter o.l.	9, 10	9 334 154	11 539 175
Sum bankinnskudd, kontanter o.l		9 334 154	11 539 175
Sum omløpsmidler		73 661 520	56 771 044
Sum eiendeler		97 921 691	75 699 151



Balanse

H E Seglem AS

Egenkapital og gjeld	Note	2023	2022
Egenkapital			
<i>Innskutt egenkapital</i>			
Aksjekapital	7, 11	1 824 000	1 824 000
Sum innskutt egenkapital		1 824 000	1 824 000
<i>Opptjent egenkapital</i>			
Annen egenkapital	7	58 269 480	50 921 303
Sum opptjent egenkapital		58 269 480	50 921 303
Sum egenkapital		60 093 480	52 745 303
Gjeld			
<i>Annen langsiktig gjeld</i>			
Øvrig langsiktig gjeld	12	2 810 869	2 999 115
Sum annen langsiktig gjeld		2 810 869	2 999 115
<i>Kortsiktig gjeld</i>			
Leverandørgjeld		32 043 088	14 653 595
Betalbar skatt	6	1 739 229	3 911 032
Skyldig offentlige avgifter		520 415	487 455
Annen kortsiktig gjeld	12	714 610	902 650
Sum kortsiktig gjeld		35 017 342	19 954 733
Sum gjeld		37 828 211	22 953 848
Sum egenkapital og gjeld		97 921 691	75 699 151

Egersund, 24.04.2024
Styret i H E Seglem AS

Seglem Svein
styreleder

Skjelbred Gro
styremedlem

Kolbjørn Rogstad
daglig leder

Rune Skjelbred
styremedlem



Noter til regnskapet 2023

Regnskapsprinsipper

Årsregnskapet er satt opp i samsvar med regnskapsloven og god regnskapsskikk for øvrige foretak. Forutsetningen om fortsatt drift er lagt til grunn ved utarbeidelsen.

Bruk av estimater

Utarbeidelse av regnskap i samsvar med regnskapsloven krever bruk av estimater. Videre krever anvendelse av selskapets regnskapsprinsipper at ledelsen må utøve skjønn. Områder som i stor grad inneholder slike skjønsmessige vurderinger, høy grad av kompleksitet, eller områder hvor forutsetninger og estimater er vesentlige for årsregnskapet, er beskrevet i notene.

Valuta

Fordringer og gjeld i utenlandsk valuta vurderes etter kursen ved regnskapsårets slutt. Kursgevinster og kursstap knyttet til varesalg og varekjøp i utenlandsk valuta føres som salgsinntekter og varekostnad.

Skatt

Skattekostnaden i resultatregnskapet omfatter både periodens betalbare skatt og endring i utsatt skatt. Utsatt skatt beregnes med 22 % på grunnlag av de midlertidige forskjeller som eksisterer mellom regnskapsmessige og skattemessige verdier, samt eventuelt ligningsmessig underskudd til fremføring ved utgangen av regnskapsåret. Skatteøkende og skattereduserende midlertidige forskjeller som reverserer eller kan reversere i samme periode er utlignet og nettoført.

Oppføring av utsatt skattefordel på netto skattereduserende forskjeller som ikke er utlignet og underskudd til fremføring, er begrunnet med antatt fremtidig inntjening. Utsatt skattefordel som kan balanseføres og utsatt skatt er oppført netto i balansen.

Klassifisering og vurdering av balanseposter

Eiendeler bestemt til varig eie eller bruk er klassifisert som anleggsmidler. Anleggsmidler er vurdert til anskaffelseskost. Omløpsmidler og kortsiktig gjeld omfatter normalt poster som forfaller til betaling innen ett år etter balansedagen, samt poster som knytter seg til varekretsløpet. Omløpsmidler vurderes til laveste verdi av anskaffelseskost og antatt virkelig verdi.

Fordringer klassifiseres som omløpsmidler hvis de skal tilbakebetales i løpet av ett år. For gjeld er analoge kriterier lagt til grunn. Første års avdrag på langsiktige fordringer og langsiktig gjeld klassifiseres likevel ikke som omløpsmiddel og kortsiktig gjeld.

Varige driftsmidler

Varige driftsmidler balanseføres og avskrives lineært til restverdi over driftsmidlenes forventede utnyttbare levetid. Vedlikehold av driftsmidler kostnadsføres løpende. Påkostninger eller forbedringer tillegges driftsmidlets kostpris og avskrives i takt med driftsmidlet. Skillet mellom vedlikehold og påkostning/forbedring regnes i forhold til driftsmidlets stand ved kjøp av driftsmidlet. Tomter avskrives ikke.

Nedskrivning av anleggsmidler

Hvis balanseført verdi er høyere enn både salgsverdi og gjenvinnbart beløp, foretas det nedskrivning til det høyeste av salgsverdi og gjenvinnbart beløp. Gjenvinnbart beløp er det høyeste av netto salgsverdi og bruksverdi.

Varer

Lager av innkjøpte varer er vurdert til det laveste av anskaffelseskost etter FIFO-prinsippet, og netto salgsverdi. Egentilvirkede ferdigvarer og varer under tilvirkning vurderes til variabel tilvirkningskost.

Fordringer

H E Seglem AS

Side 5



Noter til regnskapet 2023

Kundefordringer og andre fordringer er oppført i balansen til pålydende etter fradrag for avsetning til forventet tap. Avsetning for tap gjøres på grunnlag av individuelle vurderinger av de enkelte fordringene. I tillegg gjøres det for øvrige kundefordringer en uspesifisert avsetning for å dekke antatt tap.

Note 1 Salgsinntekter

Selskapets salgsinntekter gjelder i all hovedsak omsetning i Norge, med hovedvekt i Rogaland. Salgsinntektene er i sin helhet knyttet til handelsvirksomhet.

I andre driftsinntekter inngikk salg av virksomhet i 2022.

Note 2 Varer

	2023	2022
Varebeholdning vurdert til anskaffelseskost	33 272 816	18 121 443
Varebeholdning vurdert til virkelig verdi	33 272 816	16 646 505
Ukuransnedskrivning	0	1 474 938



Noter til regnskapet 2023

Note 3 Lønnskostnader, antall ansatte, godtgjørelser, lån til ansatte m

<u>Lønnskostnader</u>	<u>2023</u>	<u>2022</u>
Lønninger	4 017 808	6 242 954
Arbeidsgiveravgift	632 118	960 654
Pensjonskostnader	196 149	107 742
Andre ytelser	152 201	81 505
Sum	4 998 276	7 392 855

Gjennomsnittlig antall årsverk sysselsatt i regnskapsåret 6 6

<u>Ytelser til ledende personer</u>	<u>Daglig leder</u>	<u>Styret</u>
Lønn	1 389 755	0
Pensjonsutgifter	0	0
Styrehonorar	0	60 000
Annen godtgjørelse	30 060	0
Sum	1 419 815	60 000

OTP

Selskapet er pliktig til å ha tjenstepensjonsordning etter lov om obligatorisk tjenstepensjon. Selskapets pensjonsordninger tilfredsstiller kravene i denne lov.

Revisor

Kostnadsført honorar til revisor for 2023 utgjør kr

Lovpålagt revisjon	183 310
Andre tjenester	102 271
Sum honorar til revisor	285 581

Note 4 Anleggsmidler

	<u>Maskiner/Inventar</u>	<u>Bygninger</u>	<u>Sum</u>
Anskaffelseskost pr. 01.01.23	6 988 913	30 435 101	37 424 014
+ Tilgang kjøpte driftsmidler	566 848	114 950	681 798
- Avgang i året	206 937		206 937
= Anskaffelseskost 31.12.23	7 348 824	30 550 051	37 898 875
Akkumulerte avskrivninger 31.12.23	6 079 824	15 380 159	21 459 983
= Bokført verdi 31.12.23	1 269 000	15 169 892	16 438 892
Årets ordinære avskrivninger	186 248	1 134 084	1 320 332
Økonomisk levetid	4- 10 år	33 år	



Noter til regnskapet 2023

Note 5 Investering i datterselskap, tilknyttet selskap og felleskontrollert virksomhet bokført etter ko

Selskap	Forretnings- kontor	Eierandel	Stemmeandel	Årets resultat	Egenkapital
H E Seglem & Sønner AS	Egersund	100 %	100 %	59 000	937 000

Alle tall ovenfor er hentet fra fjorårets årsregnskap. Årets årsregnskap er foreløpig ikke avlagt. Datterselskapet, H E Seglem & Sønner AS, anses som uvesentlig for morselskapet og som følge utarbeides det ikke konsernregnskap, jmfør Regnskapsloven §3-8.

Note 6 Skatt

Årets skattekostnad	2023	2022
Resultatført skatt på ordinært resultat:		
Betalbar skatt	1 739 229	3 911 032
Endring i utsatt skatt	1 029 402	-828 815
Skattekostnad ordinært resultat	2 768 631	3 082 217
Skattepliktig inntekt:		
Resultat før skatt	12 426 808	13 914 326
Permanente forskjeller	157 879	95 752
Endring i midlertidige forskjeller	-4 679 099	5 393 804
Anvendelse av fremførbart underskudd	0	-1 626 465
Skattepliktig inntekt	7 905 588	17 777 417
Betalbar skatt i balansen:		
Betalbar skatt på årets resultat	1 739 229	3 911 032
Sum betalbar skatt i balansen	1 739 229	3 911 032

Skatteeffekten av midlertidige forskjeller som har gitt opphav til utsatt skatt og utsatte skattefordeler, spesifisert på typer av midlertidige forskjeller

	2023	2022	Endring
Varige driftsmidler	-2 868 606	-2 837 247	31 359
Varebeholdning	0	-1 474 938	-1 474 938
Fordringer	-864 481	-4 100 000	-3 235 519
Sum	-3 733 086	-8 412 185	-4 679 099
Grunnlag for utsatt skattefordel	-3 733 086	-8 412 185	-4 679 099
Utsatt skattefordel (22 %)	-821 279	-1 850 681	-1 029 402



Noter til regnskapet 2023

Note 7 Egenkapital

	Aksjekapital	Annen egenkapital	Sum egenkapital
Pr. 01.01	1 824 000	50 921 303	52 745 303
Tilleggsutbytte		-2 310 000	-2 310 000
Årets resultat		9 658 177	9 658 177
Pr 31.12	1 824 000	58 269 480	60 093 480

Note 8 Fordringer, gjeld, pantstillelser og garantier m.v

	2023	2022
Fordringer med forfall senere enn ett år	0	0
Langsiktig gjeld med forfall senere enn fem år	0	0
Gjeld som er sikret ved pant o.l.	2023	2022
Gjeld til kredittinstitusjoner	0	0
Øvrig langsiktig gjeld	0	0
Sum	0	0
Balansført verdi av pantsatte eiendeler	2023	2022
Tomter, bygninger o.a fast eiendom	15 169 892	16 189 026
Driftsløsøre, inventar og utstyr	1 269 000	888 400
Kundefordringer	25 261 000	25 795 725
Sum	41 699 892	42 873 151

Note 9 Finansiell risiko

Markedsrisiko :

Selskapet er i liten grad påvirket av endringer i rentenivået.

Kredittrisiko :

Risikoen for vesentlige tap på kundefordringer anses som moderat, men uforutsette tap kan selvsagt oppstå. Ledelsen søker å begrense denne kredittrisikoen gjennom løpende oppfølging av utestående fordringer og vektlegging av langvarige relasjoner til kjente kunder.

Likviditetsrisiko :

Ledelsen vurderer selskapets likviditet som tilfredsstillende.



Noter til regnskapet 2023

Note 10 Bankinnskudd

	2023	2022
Bundne skattetrekksmidler	600 114	600 114

Note 11 Aksjonærer

Aksjekapitalen i H E Seglem AS pr. 31.12 består av følgende aksjeklasser:

	Antall	Pålydende	Bokført
A-aksjer	1	48 000,0	48 000
B-aksjer	37	48 000,0	1 776 000
Sum	38		1 824 000

Eierstruktur

De største aksjonærene i % pr. 31.12 var:

	A-aksjer	B-aksjer	Sum	Eierandel
Skjelbred Gro		25	25	65,8
Rune Skjelbred		12	12	31,6
Seglem Henrik Einar	1		1	2,6
Totalt antall aksjer	1	37	38	100,0

Aksjer eiet av medlemmer i styret og daglig leder:

Navn	Verv	A-aksjer	B-aksjer	Sum
Seglem Henrik Einar	Daglig leder	1	0	1
Skjelbred Gro	styremedlem	0	25	25
Rune Skjelbred	styremedlem	0	12	12
Totalt antall aksjer		1	37	38

Det er bare A aksjen som har stemmerett.

Note 12 Transaksjoner med nærstående parter

Ytelser til ledende ansatte er omtalt i note 3. I posten øvrig langsiktig gjeld/ annen kortsiktig gjeld inngår låneinnskudd fra nærstående kr 2 785 444.



BDO AS
Elganeveien 1
4373 Egersund

Uavhengig revisors beretning

Til generalforsamlingen i H E Søglem AS

Konklusjon

Vi har revidert årsregnskapet til H E Søglem AS.

Årsregnskapet består av:

- Balanse per 31. desember 2023,
- Resultatregnskap 2023
- Kontantstrømpstilling for regnskapsåret avsluttet per 31. desember 2023
- Noter til årsregnskapet, herunder et sammendrag av viktige regnskapsprinsipper.

Etter vår mening:

- Oppfyller årsregnskapet gjeldende lovkrav, og
- Gir årsregnskapet et rettviseende bilde av selskapets finansielle stilling per 31. desember 2023 og av dets resultater og kontantstrømmer for regnskapsåret i samsvar med regnskapslovens regler og god regnskapsskikk i Norge.

Grunnlag for konklusjonen

Vi har gjennomført revisjonen i samsvar med International Standards on Auditing (ISA-ene). Våre oppgaver og plikter i henhold til disse standardene er beskrevet nedenfor under Revisors oppgaver og plikter ved revisjonen av årsregnskapet. Vi er uavhengige av selskapet i samsvar med kravene i relevante lover og forskrifter i Norge og International Code of Ethics for Professional Accountants (inkludert internasjonale uavhengighetsstandarder) utstedt av International Standards Board for Accountants (IESBA-reglene), og vi har overholdt våre øvrige etiske forpliktelser i samsvar med disse kravene. Innhentet revisjonsbevis er etter vår vurdering tilstrekkelig og hensiktsmessig som grunnlag for vår konklusjon.

Annen informasjon

Styret og daglig leder (ledelsen) er ansvarlig for annen informasjon. Annen informasjon består av årsberetningen. Vår konklusjon om årsregnskapet ovenfor dekker ikke annen informasjon.

I forbindelse med revisjonen av årsregnskapet er det vår oppgave å lese annen informasjon. Formålet er å vurdere hvorvidt det foreligger vesentlig inkonsistens mellom annen informasjon og årsregnskapet og den kunnskap vi har opparbeidet oss under revisjonen av årsregnskapet, eller hvorvidt informasjon i annen informasjon ellers fremstår som vesentlig feil. Vi har plikt til å rapportere dersom annen informasjon fremstår som vesentlig feil. Vi har ingenting å rapportere i så henseende.

Konklusjon om årsberetningen

Basert på kunnskapen vi har opparbeidet oss i revisjonen, mener vi at årsberetningen

- er konsistent med årsregnskapet og
- inneholder de opplysninger som skal gis i henhold til gjeldende lovkrav.



Styret og daglig leders ansvar for årsregnskapet

Styret og daglig leder (ledelsen) er ansvarlig for å utarbeide årsregnskapet og for at det gir et rettviseende bilde i samsvar med regnskapslovens regler og god regnskapsikk i Norge. Ledelsen er også ansvarlig for slik intern kontroll som den finner nødvendig for å kunne utarbeide et årsregnskap som ikke inneholder vesentlig feilinformasjon, verken som følge av misligheter eller utilsiktede feil.

Ved utarbeidelsen av årsregnskapet må ledelsen ta standpunkt til selskapets evne til fortsatt drift og opplyse om forhold av betydning for fortsatt drift. Forutsetningen om fortsatt drift skal legges til grunn for årsregnskapet så lenge det ikke er sannsynlig at virksomheten vil bli avviklet.

Revisors oppgaver og plikter ved revisjonen av årsregnskapet

Vårt mål er å oppnå betryggende sikkerhet for at årsregnskapet som helhet ikke inneholder vesentlig feilinformasjon, verken som følge av misligheter eller utilsiktede feil, og å avgi en revisjonsberetning som inneholder vår konklusjon. Betryggende sikkerhet er en høy grad av sikkerhet, men ingen garanti for at en revisjon utført i samsvar med ISA-ene, alltid vil avdekke vesentlig feilinformasjon. Feilinformasjon kan oppstå som følge av misligheter eller utilsiktede feil. Feilinformasjon er å anse som vesentlig dersom den enkeltvis eller samlet med rimelighet kan forventes å påvirke de økonomiske beslutningene som brukerne foretar på grunnlag av årsregnskapet.

For videre beskrivelse av revisors oppgaver og plikter vises det til:

<https://revisorforeningen.no/revisjonsberetninger>

BDO AS

Kjetil Bårdsen
statsautorisert revisor
(elektronisk signert)

Penneo document key: X5SDI-P03ZD-5LPCP-3J64E-SCM5C-FCCE8



PENNEO

Signaturene i dette dokumentet er juridisk bindende. Dokument signert med "Penneo™ - sikker digital signatur". De signerende parter sin identitet er registrert, og er listet nedenfor.

"Med min signatur bekrefter jeg alle datoer og innholdet i dette dokument."

Bårdsen, Kjetil

Partner

Serienummer: no_bankid:9578-5997-4-727358

IP: 188.95.xxx.xxx

2024-04-27 06:18:56 UTC



Penneo Dokumentnr: X5SDI-P03ZD-5LPCP-3M64E-SCM5C-FCCE8

Dokumentet er signert digitalt, med **Penneo.com**. Alle digitale signatur-data i dokumentet er sikret og validert av den datamaskin-utregnede hash-verdien av det opprinnelige dokument. Dokumentet er låst og tids-stemplet med et sertifikat fra en betrodd tredjepart. All kryptografisk bevis er integrert i denne PDF, for fremtidig validering (hvis nødvendig).

Hvordan bekrefter at dette dokumentet er originalen?

Dokumentet er beskyttet av ett Adobe CDS sertifikat. Når du åpner dokumentet i

Adobe Reader, skal du kunne se at dokumentet er sertifisert av **Penneo e-signature service <penneo@penneo.com>**. Dette garanterer at innholdet i dokumentet ikke har blitt endret.

Det er lett å kontrollere de kryptografiske beviser som er lokalisert inne i dokumentet, med Penneo validator - <https://penneo.com/validator>