



## ÅRSREGNSKAPET FOR REGNSKAPSÅRET 2020 - GENERELL INFORMASJON

### Enheten

Organisasjonsnummer: 915 961 924  
Organisasjonsform: Aksjeselskap  
Foretaksnavn: LOSERS INVESTS AS  
Forretningsadresse: Gyldenløves gate 23A  
3117 TØNSBERG

### Regnskapsår

Årsregnskapets periode: 01.01.2020 - 31.12.2020

### Konsern

Morselskap i konsern: Nei

### Regnskapsregler

Regler for små foretak benyttet: Ja  
Benyttet ved utarbeidelsen av årsregnskapet til selskapet: Regnskapslovens alminnelige regler

### Årsregnskapet fastsatt av kompetent organ

Bekreftet av representant for selskapet: Bjørn Erik Skjelbred  
Dato for fastsettelse av årsregnskapet: 26.04.2021

### Grunnlag for avgivelse

År 2020: Årsregnskapet er elektronisk innlevert  
År 2019: Tall er hentet fra elektronisk innlevert årsregnskap fra 2020

*Det er ikke krav til at årsregnskapet m.v. som sendes til Regnskapsregisteret er undertegnet. Kontrollen på at dette er utført ligger hos revisor/enhetens øverste organ. Sikkerheten ivaretas ved at innsender har rolle/rettighet for innsending av årsregnskapet via Altinn, og ved at det bekreftes at årsregnskapet er fastsatt av kompetent organ.*

Brønnøysundregistrene, 04.08.2022



## Resultatregnskap

Beløp i: NOK	Note	2020	2019
<b>RESULTATREGNSKAP</b>			
<b>Kostnader</b>			
Lønnskostnad	2, 6		
Annen driftskostnad	2	1 350	1 310
<b>Sum kostnader</b>		<b>1 350</b>	<b>1 310</b>
<b>Driftsresultat</b>		<b>-1 350</b>	<b>-1 310</b>
<b>Finansinntekter og finanskostnader</b>			
Annen renteinntekt			1
Annen finansinntekt	3	60 498	22 007
Verdiøkning markedsbaserte omløpsmidler	3	176 004	26 816
<b>Sum finansinntekter</b>		<b>236 502</b>	<b>48 824</b>
Nedskrivning av finansielle eiendeler			6 922
<b>Sum finanskostnader</b>			<b>6 922</b>
<b>Netto finans</b>		<b>236 502</b>	<b>41 902</b>
<b>Ordinært resultat før skattekostnad</b>		<b>235 152</b>	<b>40 593</b>
Skattekostnad på ordinært resultat	4		
<b>Ordinært resultat etter skattekostnad</b>		<b>235 152</b>	<b>40 593</b>
<b>Årsresultat</b>		<b>235 152</b>	<b>40 593</b>
<b>Årsresultat etter minoritetsinteresser</b>		<b>235 152</b>	<b>40 593</b>
<b>Totalresultat</b>		<b>235 152</b>	<b>40 593</b>
<b>Overføringer og disponeringer</b>			
Udekket tap	5		12 215
Avsatt til annen egenkapital	5	235 152	28 377
<b>Sum overføringer og disponeringer</b>		<b>235 152</b>	<b>40 593</b>



### Balanse

Beløp i: NOK	Note	2020	2019
<b>BALANSE - EIENDELER</b>			
<b>Anleggsmidler</b>			
<b>Immaterielle eiendeler</b>			
Utsatt skattefordel	4		
<b>Sum anleggsmidler</b>		<b>0</b>	<b>0</b>
<b>Omløpsmidler</b>			
<b>Varer</b>			
<b>Investeringer</b>			
Markedsbaserte aksjer	3	400 645	152 480
Markedsbaserte obligasjoner	3		
Andre markedsbaserte finansielle instrumenter	3		
<b>Sum investeringer</b>		<b>400 645</b>	<b>152 480</b>
<b>Bankinnskudd, kontanter og lignende</b>			
Bankinnskudd, kontanter o.l.		8 084	3 097
<b>Sum bankinnskudd, kontanter og lignende</b>		<b>8 084</b>	<b>3 097</b>
<b>Sum omløpsmidler</b>		<b>408 730</b>	<b>155 577</b>
<b>SUM EIENDELER</b>		<b>408 730</b>	<b>155 577</b>
<b>BALANSE - EGENKAPITAL OG GJELD</b>			
<b>Egenkapital</b>			
<b>Innskutt egenkapital</b>			
Aksjekapital	1, 5	30 000	30 000
Beholdning av egne aksjer	1		
<b>Sum innskutt egenkapital</b>		<b>30 000</b>	<b>30 000</b>
<b>Opptjent egenkapital</b>			
Annen egenkapital	5	263 530	28 377
<b>Sum opptjent egenkapital</b>		<b>263 530</b>	<b>28 377</b>



## Balanse

<b>Beløp i: NOK</b>	<b>Note</b>	<b>2020</b>	<b>2019</b>
<b>Sum egenkapital</b>		<b>293 530</b>	<b>58 377</b>
<b>Gjeld</b>			
<b>Langsiktig gjeld</b>			
Utsatt skatt	4		
<b>Annen langsiktig gjeld</b>			
<b>Sum langsiktig gjeld</b>		<b>0</b>	<b>0</b>
<b>Kortsiktig gjeld</b>			
Betalbar skatt	4		
Annen kortsiktig gjeld	6	115 200	97 200
<b>Sum kortsiktig gjeld</b>		<b>115 200</b>	<b>97 200</b>
<b>Sum gjeld</b>		<b>115 200</b>	<b>97 200</b>
<b>SUM EGENKAPITAL OG GJELD</b>		<b>408 730</b>	<b>155 577</b>



## Brønnøysundregistrene

### ÅRSREGNSKAP FOR REGNSKAPSÅRET 2020 - GENERELL INFORMASJON

Journalnummer: 2021 627286

#### Enheten

Organisasjonsnummer: 915 961 924  
Organisasjonsform: Aksjeselskap  
Foretaksnavn: LOSERS INVESTS AS  
Forretningsadresse: Gyldenløves gate 23A  
3117 TØNSBERG

#### Regnskapsår

Årsregnskapets periode: 01.01.2020 - 31.12.2020

#### Konsern

Morselskap i konsern: Nei

#### Regnskapsregler

Regler for små foretak benyttet: Ja  
Benyttet ved utarbeidelsen av  
årsregnskapet til selskapet: Regnskapslovens alminnelige regler

#### Årsregnskapet fastsatt av kompetent organ

Bekreftet av representant for selskapet: Bjørn Erik Skjelbred  
Dato for fastsettelse av årsregnskapet: 26.04.2021

#### Revisjon

Selskapet har besluttet at årsregnskapet  
ikke skal revideres: Ja  
Årsregnskapet er utarbeidet av ekstern  
autorisert regnskapsfører: Ja

#### Grunnlag for avgivelse

År 2020: Årsregnskap er elektronisk innlevert.  
År 2019: Tall er hentet fra elektronisk innlevert årsregnskap fra 2020.

*Det er ikke krav til at årsregnskapet m.v. som sendes til Regnskapsregisteret er undertegnet. Kontrollen på at dette er utført ligger hos revisor/enhetens øverste organ. Sikkerheten ivaretas ved at innsender har rolle/rettighet for innsending av årsregnskapet via Altinn, og ved at det bekreftes at årsregnskapet er fastsatt av kompetent organ.*

Brønnøysundregistrene, 12.08.2021



Organisasjonsnr: 915 961 924  
LOSERS INVESTS AS

## RESULTATREGNSKAP

<b>Beløp i: NOK</b>	<b>Note</b>	<b>2020</b>	<b>2019</b>
<b>RESULTATREGNSKAP</b>			
<b>Kostnader</b>			
Lønnskostnad	2, 6		
Annen driftskostnad	2	1 350	1 310
<b>Sum kostnader</b>		<b>1 350</b>	<b>1 310</b>
<b>Driftsresultat</b>		<b>-1 350</b>	<b>-1 310</b>
<b>Finansinntekter og finanskostnader</b>			
Annen renteinntekt			1
Annen finansinntekt	3	60 498	22 007
Verdiøkning markedsbaserte omløpsmidler	3	176 004	26 816
<b>Sum finansinntekter</b>		<b>236 502</b>	<b>48 824</b>
Nedskrivning av finansielle eiendeler			6 922
<b>Sum finanskostnader</b>			<b>6 922</b>
<b>Netto finans</b>		<b>236 502</b>	<b>41 902</b>
<b>Ordinært resultat før skattekostnad</b>		<b>235 152</b>	<b>40 593</b>
Skattekostnad på ordinært resultat	4		
<b>Ordinært resultat etter skattekostnad</b>		<b>235 152</b>	<b>40 593</b>
<b>Årsresultat</b>		<b>235 152</b>	<b>40 593</b>
<b>Årsresultat etter minoritetsinteresser</b>		<b>235 152</b>	<b>40 593</b>
<b>Totalresultat</b>		<b>235 152</b>	<b>40 593</b>
<b>Overføringer og disponeringer</b>			
Udekket tap	5		12 215
Avsatt til annen egenkapital	5	235 152	28 377
<b>Sum overføringer og disponeringer</b>		<b>235 152</b>	<b>40 593</b>



Organisasjonsnr: 915 961 924  
LOSERS INVESTS AS

## BALANSE

Beløp i: NOK	Note	2020	2019
<b>BALANSE - EIENDELER</b>			
<b>Anleggsmidler</b>			
<b>Immaterielle eiendeler</b>			
Utsatt skattefordel	4		
<b>Sum anleggsmidler</b>		<b>0</b>	<b>0</b>
<b>Omløpsmidler</b>			
<b>Varer</b>			
<b>Investeringer</b>			
Markedsbaserte aksjer	3	400 645	152 480
Markedsbaserte obligasjoner	3		
Andre markedsbaserte finansielle instrumenter	3		
<b>Sum investeringer</b>		<b>400 645</b>	<b>152 480</b>
<b>Bankinnskudd, kontanter og lignende</b>			
Bankinnskudd, kontanter o. l.		8 084	3 097
<b>Sum bankinnskudd, kontanter og lignende</b>		<b>8 084</b>	<b>3 097</b>
<b>Sum omløpsmidler</b>		<b>408 730</b>	<b>155 577</b>
<b>SUM EIENDELER</b>		<b>408 730</b>	<b>155 577</b>
<b>BALANSE - EGENKAPITAL OG GJELD</b>			
<b>Egenkapital</b>			
<b>Innskutt egenkapital</b>			
Aksjekapital	1, 5	30 000	30 000
Beholdning av egne aksjer	1		
<b>Sum innskutt egenkapital</b>		<b>30 000</b>	<b>30 000</b>
<b>Opptjent egenkapital</b>			
Annen egenkapital	5	263 530	28 377
<b>Sum opptjent egenkapital</b>		<b>263 530</b>	<b>28 377</b>
<b>Sum egenkapital</b>		<b>293 530</b>	<b>58 377</b>
<b>Gjeld</b>			
<b>Langsiktig gjeld</b>			
Utsatt skatt	4		
<b>Annen langsiktig gjeld</b>			



Sum langsiktig gjeld		0	0
<b>Kortsiktig gjeld</b>			
Betalbar skatt	4		
Annen kortsiktig gjeld	6	115 200	97 200
<b>Sum kortsiktig gjeld</b>		<b>115 200</b>	<b>97 200</b>
<b>Sum gjeld</b>		<b>115 200</b>	<b>97 200</b>
<b>SUM EGENKAPITAL OG GJELD</b>		<b>408 730</b>	<b>155 577</b>



Organisasjonsnr: 915 961 924  
LOSERS INVESTS AS

NOTEOPPLYSNINGER - SELSKAP - alle poster oppgitt i hele tall

Note  
2

Antall årsverk i regnskapsåret

Virksomheten har hatt følgende antall årsverk:  
0.00



# Årsregnskap 2020 Losers Invests AS

Resultatregnskap  
Balanse  
Noter til regnskap

Org.nr.: 915 961 924



<b>RESULTATREGNSKAP</b>			
<b>LOSERS INVESTS AS</b>			
<b>DRIFTSINTEKTER OG DRIFTSKOSTNADER</b>	<b>Note</b>	<b>2020</b>	<b>2019</b>
Annen driftskostnad	2	1 350	1 310
<b>Sum driftskostnader</b>		<b>1 350</b>	<b>1 310</b>
<b>Driftsresultat</b>		<b>-1 350</b>	<b>-1 310</b>
<b>FINANSINTEKTER OG FINANSKOSTNADER</b>			
Annen renteinntekt		0	1
Annen finansinntekt	3	60 498	22 007
Verdiøkning markedsbaserte omløpsmidler	3	176 004	26 816
Nedskrivning av finansielle eiendeler		0	6 922
<b>Resultat av finansposter</b>		<b>236 502</b>	<b>41 902</b>
Ordinært resultat før skattekostnad		235 152	40 593
<b>Ordinært resultat</b>		<b>235 152</b>	<b>40 593</b>
<b>EKSTRAORDINÆRE INTEKTER OG KOSTNADER</b>			
<b>Årsresultat</b>		<b>235 152</b>	<b>40 593</b>
<b>OVERFØRINGER</b>			
Avsatt til annen egenkapital	5	235 152	28 377
Overført til udekket tap	5	0	-12 215
<b>Sum overføringer</b>		<b>235 152</b>	<b>40 593</b>





<b>BALANSE</b>			
<b>LOSERS INVESTS AS</b>			
<b>EIENDELER</b>	<b>Note</b>	<b>2020</b>	<b>2019</b>
<b>OMLØPSMIDLER</b>			
<b>INVESTERINGER</b>			
Markedsbaserte aksjer	3	400 645	152 480
<b>Sum investeringer</b>		<b>400 645</b>	<b>152 480</b>
Bankinnskudd, kontanter o.l.		8 084	3 097
<b>Sum omløpsmidler</b>		<b>408 730</b>	<b>155 577</b>
<b>Sum eiendeler</b>		<b>408 730</b>	<b>155 577</b>





BALANSE			
LOSERS INVESTS AS			
EGENKAPITAL OG GJELD	Note	2020	2019
<b>EGENKAPITAL</b>			
<b>INNSKUTT EGENKAPITAL</b>			
Aksjekapital	1, 5	30 000	30 000
<b>Sum innskutt egenkapital</b>		<b>30 000</b>	<b>30 000</b>
<b>OPPTJENT EGENKAPITAL</b>			
Annen egenkapital	5	263 530	28 377
<b>Sum opptjent egenkapital</b>		<b>263 530</b>	<b>28 377</b>
<b>Sum egenkapital</b>		<b>293 530</b>	<b>58 377</b>
<b>GJELD</b>			
<b>KORTSIKTIG GJELD</b>			
Annen kortsiktig gjeld	6	115 200	97 200
<b>Sum kortsiktig gjeld</b>		<b>115 200</b>	<b>97 200</b>
<b>Sum gjeld</b>		<b>115 200</b>	<b>97 200</b>
<b>Sum egenkapital og gjeld</b>		<b>408 730</b>	<b>155 577</b>


Tønsberg, 26.04.2021  
Styret i Losers Invests AS


  
Bendik Hufliåttén  
styreleder


  
Thor Halvard Gallis  
styremedlem

  
Andreas Hvidsten  
styremedlem

  
Espen Aamodt  
styremedlem

  
Erik Hornvedt  
styremedlem

  
Fredrik Hornvedt  
styremedlem

  
Bjørn Erik Skjelbred  
styremedlem

LOSERS INVESTS AS SIDE 4



## Regnskapsprinsipper

Årsregnskapet er satt opp i samsvar med regnskapsloven og NRS 8 - God regnskapskikk for små foretak.

## SKATT

Skattekostnaden i resultatregnskapet omfatter både periodens betalbare skatt og endring i utsatt skatt. Utsatt skatt er beregnet med 22 % på grunnlag av de midlertidige forskjeller som eksisterer mellom regnskapsmessige og skattemessige verdier, samt ligningsmessig underskudd til fremføring ved utgangen av regnskapsåret. Skatteøkende og skattereduserende midlertidige forskjeller som reverserer eller kan reverseres i samme periode er utlignet og nettoført.

## KLASSIFISERING OG VURDERING AV OMLØPSMIDLER

Omløpsmidler og kortsiktig gjeld omfatter normalt poster som forfaller til betaling innen ett år etter balansedagen, samt poster som knytter seg til varekretsløpet. Omløpsmidler vurderes til laveste verdi av anskaffelseskost og virkelig verdi.

## MARKEDSBASERTE AKSJER

For kortsiktige investeringer i børsnoterte aksjer brukes markedsverdiprinsippet. Verdien i balansen tilsvarer markedsverdien av investeringene pr. 31.12. Mottatte utdelinger, og realiserte og urealiserte gevinster og tap, resultatføres som finansposter.

## Note 1 Aksjonærer

### AKSJEKAPITALEN I LOSERS INVESTS AS PR. 31.12 BESTÅR AV:

	Antall	Pålydende	Bokf. t
Ordinære aksjer	600	50,0	30 000
<b>Sum</b>	<b>600</b>		<b>30 000</b>

### EIERSTRUKTUR

Aksjonærer i % pr. 31.12:

	Ordinære	Eierandel	Stemmeandel
Andreas Hvidsten	86	14,3	14,3
Bendik Huflåten	86	14,3	14,3
Bjørn Erik Skjelbred	86	14,3	14,3
Erik Horntvedt	86	14,3	14,3
Espen Aamodt	86	14,3	14,3
Fredrik Horntvedt	86	14,3	14,3
Thor Halvard Gallis	84	14,0	14,0
<b>Totalt antall aksjer</b>	<b>600</b>	<b>100,0</b>	<b>100,0</b>

### AKSJER OG OPSJONER EIET AV MEDLEMMER I STYRET OG DAGLIG LEDER:

Navn	Verv	Ordinære
Bendik Huflåten	styreleder	86
Thor Halvard Gallis	styremedlem	84
Andreas Hvidsten	styremedlem	86
Espen Aamodt	styremedlem	86
Erik Horntvedt	styremedlem	86
Fredrik Horntvedt	styremedlem	86
Bjørn Erik Skjelbred	styremedlem	86
<b>Totalt antall aksjer</b>		<b>600</b>

