



ÅRSREGNSKAPET FOR REGNSKAPSÅRET 2023 - GENERELL INFORMASJON

Enheten

Organisasjonsnummer: 926 655 612
Organisasjonsform: Aksjeselskap
Foretaksnavn: BOREALIS RISK CONSULTING AS
Forretningsadresse: c/o F Boudier
Bolignummer H0401
Nedre Holmegate 9B
4006 STAVANGER

Regnskapsår

Årsregnskapets periode: 01.01.2023 - 31.12.2023

Konsern

Morselskap i konsern: Nei

Regnskapsregler

Regler for små foretak benyttet: Ja
Benyttet ved utarbeidelsen av årsregnskapet til selskapet: Regnskapslovens alminnelige regler

Årsregnskapet fastsatt av kompetent organ

Bekreftet av representant for selskapet: Lena Høiland
Dato for fastsettelse av årsregnskapet: 29.01.2024

Grunnlag for avgivelse

År 2023: Årsregnskapet er elektronisk innlevert
År 2022: Tall er hentet fra elektronisk innlevert årsregnskap fra 2023

Det er ikke krav til at årsregnskapet m.v. som sendes til Regnskapsregisteret er undertegnet. Kontrollen på at dette er utført ligger hos revisor/enhetens øverste organ. Sikkerheten ivaretas ved at innsender har rolle/rettighet for innsending av årsregnskapet via Altinn, og ved at det bekreftes at årsregnskapet er fastsatt av kompetent organ.

Brønnøysundregistrene, 06.02.2025



Resultatregnskap

Beløp i: NOK	Note	2023	2022
RESULTATREGNSKAP			
Inntekter			
Salgsinntekt		4 015 725	1 148 633
Sum inntekter		4 015 725	1 148 633
Kostnader			
Varekostnad		2 094 456	450 405
Annen driftskostnad		385 074	113 229
Sum kostnader		2 479 530	563 634
Driftsresultat		1 536 195	584 999
Finansinntekter og finanskostnader			
Annen renteinntekt		18 014	0
Annen finansinntekt		191 725	1 339
Sum finansinntekter		209 739	1 339
Annen rentekostnad		382	487
Annen finanskostnad		94 158	8 191
Sum finanskostnader		94 540	8 678
Netto finans		115 199	-7 339
Resultat før skattekostnad		1 651 394	577 660
Skattekostnad	1	369 107	130 959
Årsresultat		1 282 287	446 701
Overføringer og disponeringer			
Ordinært utbytte	2	750 000	0
Annen egenkapital	2	532 285	446 700
Sum overføringer og disponeringer		1 282 285	446 700



Balanse

Beløp i: NOK	Note	2023	2022
BALANSE - EIENDELER			
Anleggsmidler			
Immaterielle eiendeler			
Sum anleggsmidler		0	0
Omløpsmidler			
Varer			
Fordringer			
Kundefordringer		0	1 542 655
Andre kortsiktige fordringer		19 448	10 797
Sum fordringer		19 448	1 553 452
Bankinnskudd, kontanter og lignende			
Bankinnskudd, kontanter og lignende		1 728 960	5 052
Sum bankinnskudd, kontanter og lignende		1 728 960	5 052
Sum omløpsmidler		1 748 408	1 558 504
SUM EIENDELER		1 748 408	1 558 504
BALANSE - EGENKAPITAL OG GJELD			
Egenkapital			
Innskutt egenkapital			
Selskapskapital	2, 3	30 000	30 000
Annen innskutt egenkapital	2	0	-5 570
Sum innskutt egenkapital		30 000	24 430
Opptjent egenkapital			
Annen egenkapital	2	564 533	37 817
Sum opptjent egenkapital		564 533	37 817
Sum egenkapital		594 533	62 247



Balanse

Beløp i: NOK	Note	2023	2022
Sum langsiktig gjeld		0	0
Kortsiktig gjeld			
Leverandørgjeld		34 769	1 909
Betalbar skatt	1	369 107	130 959
Utbytte	2	750 000	475 000
Annen kortsiktig gjeld		0	888 389
Sum kortsiktig gjeld		1 153 876	1 496 257
Sum gjeld		1 153 876	1 496 257
SUM EGENKAPITAL OG GJELD		1 748 409	1 558 504



Brønnøysundregistrene

ÅRSREGNSKAP FOR REGNSKAPSÅRET 2023 - GENERELL INFORMASJON

Journalnummer: 2024 303695

Enheten

Organisasjonsnummer: 926 655 612
Organisasjonsform: Aksjeselskap
Foretaksnavn: BOREALIS RISK CONSULTING AS
Forretningsadresse: c/o F Boudier
Bolignummer H0401
Nedre Holmegate 9B
4006 STAVANGER

Regnskapsår

Årsregnskapets periode: 01.01.2023 - 31.12.2023

Konsern

Morselskap i konsern: Nei

Regnskapsregler

Regler for små foretak benyttet: Ja
Benyttet ved utarbeidelsen av årsregnskapet til selskapet: Regnskapslovens alminnelige regler

Årsregnskapet fastsatt av kompetent organ

Bekreftet av representant for selskapet: Lena Høiland
Dato for fastsettelse av årsregnskapet: 29.01.2024

Revisjon

Selskapet har besluttet at årsregnskapet ikke skal revideres: Ja
Årsregnskapet er utarbeidet av ekstern autorisert regnskapsfører: Ja
Ekstern autorisert regnskapsfører har i løpet av regnskapsåret bistått ved den løpende regnskapsføringen eller utført andre tjenester for selskapet enn å utarbeide årsregnskapet: Ja

Grunnlag for avgivelse

År 2023: Årsregnskap er elektronisk innlevert.
År 2022: Tall er hentet fra elektronisk innlevert årsregnskap fra 2023.

Det er ikke krav til at årsregnskapet m.v. som sendes til Regnskapsregisteret er undertegnet. Kontrollen på at dette er utført ligger hos revisor/enhetens øverste organ. Sikkerheten ivaretas ved at innsender har rolle/rettighet for innsending av årsregnskapet via Altinn, og ved at det bekreftes at årsregnskapet er fastsatt av kompetent organ.

Brønnøysundregistrene, 03.02.2024

Brønnøysundregistrene
Postadresse: Postboks 900, 8910 Brønnøysund
Telefon: 75 00 75 00
E-post: firmapost@brreg.no Internett: www.brreg.no
Organisasjonsnummer: 974 760 673



Organisasjonsnr: 926 655 612
BOREALIS RISK CONSULTING AS

RESULTATREGNSKAP

Beløp i: NOK	Note	2023	2022
RESULTATREGNSKAP			
Inntekter			
Salgsinntekt		4 015 725	1 148 633
Sum inntekter		4 015 725	1 148 633
Kostnader			
Varekostnad		2 094 456	450 405
Annen driftskostnad		385 074	113 229
Sum kostnader		2 479 530	563 634
Driftsresultat		1 536 195	584 999
Finansinntekter og finanskostnader			
Annen renteinntekt		18 014	0
Annen finansinntekt		191 725	1 339
Sum finansinntekter		209 739	1 339
Annen rentekostnad		382	487
Annen finanskostnad		94 158	8 191
Sum finanskostnader		94 540	8 678
Netto finans		115 199	-7 339
Resultat før skattekostnad		1 651 394	577 660
Skattekostnad	1	369 107	130 959
Årsresultat		1 282 287	446 701
Overføringer og disponeringer			
Ordinært utbytte	2	750 000	0
Annen egenkapital	2	532 285	446 700
Sum overføringer og disponeringer		1 282 285	446 700



Organisasjonsnr: 926 655 612
BOREALIS RISK CONSULTING AS

BALANSE

Beløp i: NOK	Note	2023	2022
--------------	------	------	------

BALANSE - EIENDELER

Anleggsmidler
Immaterielle eiendeler

Sum anleggsmidler		0	0
-------------------	--	---	---

Omløpsmidler
Varer

Fordringer

Kundefordringer		0	1 542 655
Andre kortsiktige fordringer		19 448	10 797
Sum fordringer		19 448	1 553 452

Bankinnskudd, kontanter og lignende

Bankinnskudd, kontanter og lignende		1 728 960	5 052
Sum bankinnskudd, kontanter og lignende		1 728 960	5 052

Sum omløpsmidler		1 748 408	1 558 504
------------------	--	-----------	-----------

SUM EIENDELER		1 748 408	1 558 504
---------------	--	-----------	-----------

BALANSE - EGENKAPITAL OG GJELD

Egenkapital

Innskutt egenkapital

Selskapskapital	2, 3	30 000	30 000
Annen innskutt egenkapital	2	0	-5 570
Sum innskutt egenkapital		30 000	24 430

Opptjent egenkapital

Annen egenkapital	2	564 533	37 817
Sum opptjent egenkapital		564 533	37 817

Sum egenkapital		594 533	62 247
-----------------	--	---------	--------

Sum langsiktig gjeld		0	0
----------------------	--	---	---

Kortsiktig gjeld

Leverandørgjeld		34 769	1 909
Betalbar skatt	1	369 107	130 959
Utbytte	2	750 000	475 000
Annen kortsiktig gjeld		0	888 389



Sum kortsiktig gjeld	1 153 876	1 496 257
Sum gjeld	1 153 876	1 496 257
SUM EGENKAPITAL OG GJELD	1 748 409	1 558 504



Organisasjonsnr: 926 655 612
BOREALIS RISK CONSULTING AS

NOTEOPPLYSNINGER - SELSKAP - alle poster oppgitt i hele tall

Note

Regnskapsprinsipper

Årsregnskapet er satt opp i samsvar med regnskapsloven og god regnskapsskikk for små foretak. Salgsinntekter Inntektsføring ved salg av varer skjer på leveringstidspunktet. Tjenester inntektsføres etter hvert som de leveres. Klassifisering og vurdering av balanseposter Anleggsmidler er eiendeler bestemt til varig eie eller bruk. Eiendeler som er knyttet til varekretsløpet er klassifisert som omløpsmidler. Fordringer klassifiseres som omløpsmidler hvis de forfaller til betaling innen ett år etter transaksjonsdagen. Tilsvarende klassifiseres gjeld som kortsiktig hvis gjelden forfaller til betaling innen ett år. Langsiktig gjeld er gjeld som forfaller senere enn ett år etter transaksjonsdagen. Første års avdrag på langsiktige fordringer og langsiktig gjeld klassifiseres likevel ikke som omløpsmiddel og kortsiktig gjeld. Omløpsmidler vurderes til laveste av anskaffelseskost og virkelig verdi. Kortsiktig gjeld balanseføres til nominelt beløp på etableringstidspunktet. Anleggsmidler vurderes til anskaffelseskost. Varige anleggsmidler avskrives etter en fornuftig avskrivningsplan. Anleggsmidlene nedskrives til virkelig verdi ved verdifall som ikke forventes å være forbigående. Langsiktig gjeld med unntak av andre avsetninger balanseføres til nominelt beløp på etableringstidspunktet. Fordringer Kundefordringer og andre fordringer er oppført i balansen til pålydende etter fradrag for avsetning til forventet tap. Avsetning til tap gjøres på grunnlag av individuelle vurderinger av de enkelte fordringene. I tillegg gjøres det for øvrige kundefordringer en uspesifisert avsetning for å dekke antatt tap. Varebeholdninger Lager av innkjøpte varer er verdsatt til laveste av anskaffelseskost etter FIFO-prinsippet og virkelig verdi. Egentilvirkede ferdigvarer og varer under tilvirkning er vurdert til variabel tilvirkningskost. For råvarer er gjenanskaffelseskost vurdert som tilnærming til virkelig verdi. Det foretas nedskrivning for påregnelig ukurans. Varige driftsmidler Varige driftsmidler balanseføres og avskrives over driftsmidlenes levetid dersom de har antatt levetid over 3 år og har en kostpris som overstiger kr 15.000. Direkte vedlikehold av driftsmidler kostnadsføres løpende under driftskostnader, mens påkostninger eller forbedringer tillegges driftsmidlets kostpris og avskrives i takt med driftsmidlet. Skatt Skattekostnaden i resultatregnskapet omfatter både periodens betalbare skatt og endring i utsatt skatt. Utsatt skatt er beregnet med 22% på grunnlag av de midlertidige forskjeller som eksisterer mellom regnskapsmessige og skattemessige verdier, samt formuesmessig underskudd til fremføring ved utgangen av regnskapsåret. Skatteøkende og skattereduserende midlertidige forskjeller som reverserer eller kan reversere i samme periode er fastsatt og skattevirkningen er beregnet på nettogrunnlaget.

Note

Antall årsverk i regnskapsåret
0.00

Sum	Beløp
-----	-------



BOREALIS RISK CONSULTING AS
926 655 612

Resultatregnskap

	Note	2023	2022
Driftsinntekter			
Salgsinntekt		4 015 725	1 148 633
Sum driftsinntekter		4 015 725	1 148 633
Driftskostnader			
Varekostnad		-2 094 456	-450 405
Annen driftskostnad		-385 074	-113 229
Sum driftskostnader		-2 479 530	-563 634
Driftsresultat		1 536 194	584 999
Finansinntekter			
Annen renteinntekt		18 014	0
Annen finansinntekt		191 725	1 339
Sum finansinntekter		209 739	1 339
Finanskostnader			
Annen rentekostnad		-382	-487
Annen finanskostnad		-94 158	-8 191
Sum finanskostnader		-94 540	-8 678
Netto finans		115 198	-7 339
Resultat før skattekostnad		1 651 392	577 660
Skattekostnad	1	-369 107	-130 959
Årsresultat		1 282 285	446 701
Overføringer			
Ordinært utbytte	2	750 000	0
Annen egenkapital	2	532 285	446 700
Sum overføringer		1 282 285	446 700



BOREALIS RISK CONSULTING AS
926 655 612

Balanse 31.12

	Note	2023	2022
EIENDELER			
Omløpsmidler			
Fordringer			
Kundefordringer		0	1 542 655
Andre kortsiktige fordringer		19 448	10 797
Sum fordringer		19 448	1 553 452
Bankinnskudd, kontanter og lignende			
Bankinnskudd, kontanter og lignende		1 728 960	5 052
Sum bankinnskudd, kontanter og lignende		1 728 960	5 052
Sum omløpsmidler		1 748 408	1 558 504
SUM EIENDELER		1 748 408	1 558 504



BOREALIS RISK CONSULTING AS
926 655 612

Balanse 31.12

	Note	2023	2022
EGENKAPITAL OG GJELD			
Egenkapital			
Innskutt egenkapital			
Selskapskapital	2, 3	30 000	30 000
Annen innskutt egenkapital	2	0	-5 570
Sum innskutt egenkapital		30 000	24 430
Opptjent egenkapital			
Annen egenkapital	2	564 533	37 817
Sum opptjent egenkapital		564 533	37 817
Sum egenkapital		594 533	62 247
Beregnet resultat (ikke bokført)		0	1
Gjeld			
Kortsiktig gjeld			
Leverandørgjeld		34 769	1 909
Betalbar skatt	1	369 107	130 959
Utbytte	2	750 000	475 000
Annen kortsiktig gjeld		0	888 389
Sum kortsiktig gjeld		1 153 876	1 496 257
Sum gjeld		1 153 876	1 496 257
SUM EGENKAPITAL OG GJELD		1 748 408	1 558 505

Stavanger, 29.01.2024

Frederic Emmanuel Boudier
styrets leder



BOREALIS RISK CONSULTING AS
926655612

Noter

Regnskapsprinsipper

Årsregnskapet er satt opp i samsvar med regnskapsloven og god regnskapsskikk for små foretak.

Salgsinntekter

Inntektsføring ved salg av varer skjer på leveringstidspunktet. Tjenester inntektsføres etter hvert som de leveres.

Klassifisering og vurdering av balanseposter

Eiendeler som er knyttet til varekretsløpet er klassifisert som omløpsmidler. Fordringer klassifiseres som omløpsmidler hvis de forfaller til betaling innen ett år etter transaksjonsdagen. Tilsvarende klassifiseres gjeld som kortsiktig hvis gjelden forfaller til betaling innen ett år.

Omløpsmidler vurderes til laveste av anskaffelseskost og virkelig verdi. Kortsiktig gjeld balanseføres til nominelt beløp på etableringstidspunktet. Anleggsmidler vurderes til anskaffelseskost. Varige anleggsmidler avskrives etter en fornuftig avskrivningsplan. Anleggsmidlene nedskrives til virkelig verdi ved verdifall som ikke forventes å være forbigående. Langsiktig gjeld med unntak av andre avsetninger balanseføres til nominelt beløp på etableringstidspunktet.

Fordringer

Kundefordringer og andre fordringer er oppført i balansen til pålydende etter fradrag for avsetning til forventet tap. Avsetning til tap gjøres på grunnlag av individuelle vurderinger av de enkelte fordringene.

Forøvrig er følgende regnskapsprinsipper anvendt:

Fordringer og gjeld i utenlandsk valuta er verdsatt til kursen ved regnskapsårets slutt. Kursgevinster og kurstap i utenlandsk valuta føres som finansinntekt og finanskosnad.

Skatt

Skattekostnaden i resultatregnskapet omfatter både periodens betalbare skatt og endring i utsatt skatt. Utsatt skatt er beregnet med 22% på grunnlag av de midlertidige forskjeller som eksisterer mellom regnskapsmessige og skattemessige verdier, samt formuesmessig underskudd til fremføring ved utgangen av regnskapsåret. Skatteøkende og skattereduserende midlertidige forskjeller som reverserer eller kan reversere i samme periode er fastsatt og skattevirkningen er beregnet på nettogrunnlaget.

Selskapet har ikke endret regnskapsprinsipp fra 2022 til 2023.

Antall årsverk

Selskapet har ikke hatt ansatte i løpet av regnskapsåret.

Lån og sikkerhetsstillelse til ledende personer, eiere med videre

Det er ikke gitt lån eller sikkerhetsstillelse til medlemmer av styrende organer.

Note 1 - Spesifisering av skatt

Skattekostnad	2023	2022
Betalbar skatt på alminnelig inntekt	369 107	0
Skattekostnad	369 107	0
Skattepliktig inntekt		
Resultat før skatt	1 651 392	0
Permanente forskjeller	26 368	0
Skattepliktig inntekt	1 677 761	0



BOREALIS RISK CONSULTING AS

926655612

Betalbar skatt i balansen

Betalbar skatt på årets resultat	369 107	0
Sum betalbar skatt i balansen	369 107	0

Note 2 - Egenkapital

	Aksjekapital	Annen innsk. EK	Opptjent egenkapital	Sum
Egenkapital 31.12 forrige år	30 000	-5 570	37 817	62 247
Årsresultat	0	0	1 282 285	1 282 285
Avsatt utbytte	0	0	-750 000	-750 000
Andre endringer	0	5 570	-5 570	0
Egenkapital 31.12.2023	30 000	0	564 533	594 533

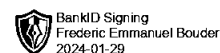
Note 3 - Aksjekapital

Aksjeklasse	Antall aksjer	Aksjenes pålydende	Bokført verdi
Ord. aksjer	30 000	1	30 000

Aksjonærer	Antall aksjer	Eierandel %	Aksjeklasse
Frederic Emmanuel Boudier	30 000	100	Ord. aksjer



BOREALIS RISK CONSULTING AS
926 655 612

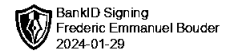


Resultatregnskap

	Note	2023	2022
Driftsinntekter			
Salgsinntekt		4 015 725	1 148 633
Sum driftsinntekter		4 015 725	1 148 633
Driftskostnader			
Varekostnad		-2 094 456	-450 405
Annen driftskostnad		-385 074	-113 229
Sum driftskostnader		-2 479 530	-563 634
Driftsresultat		1 536 194	584 999
Finansinntekter			
Annen renteinntekt		18 014	0
Annen finansinntekt		191 725	1 339
Sum finansinntekter		209 739	1 339
Finanskostnader			
Annen rentekostnad		-382	-487
Annen finanskostnad		-94 158	-8 191
Sum finanskostnader		-94 540	-8 678
Netto finans		115 198	-7 339
Resultat før skattekostnad		1 651 392	577 660
Skattekostnad	1	-369 107	-130 959
Årsresultat		1 282 285	446 701
Overføringer			
Ordinært utbytte	2	750 000	0
Annen egenkapital	2	532 285	446 700
Sum overføringer		1 282 285	446 700



BOREALIS RISK CONSULTING AS
926 655 612

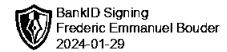


Balanse 31.12

	Note	2023	2022
EIENDELER			
Omløpsmidler			
Fordringer			
Kundefordringer		0	1 542 655
Andre kortsiktige fordringer		19 448	10 797
Sum fordringer		19 448	1 553 452
Bankinnskudd, kontanter og lignende			
Bankinnskudd, kontanter og lignende		1 728 960	5 052
Sum bankinnskudd, kontanter og lignende		1 728 960	5 052
Sum omløpsmidler		1 748 408	1 558 504
SUM EIENDELER		1 748 408	1 558 504



BOREALIS RISK CONSULTING AS
926 655 612



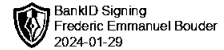
Balanse 31.12

	Note	2023	2022
EGENKAPITAL OG GJELD			
Egenkapital			
Innskutt egenkapital			
Selskapskapital	2, 3	30 000	30 000
Annen innskutt egenkapital	2	0	-5 570
Sum innskutt egenkapital		30 000	24 430
Opptjent egenkapital			
Annen egenkapital	2	564 533	37 817
Sum opptjent egenkapital		564 533	37 817
Sum egenkapital		594 533	62 247
Beregnet resultat (ikke bokført)		0	1
Gjeld			
Kortsiktig gjeld			
Leverandørgjeld		34 769	1 909
Betalbar skatt	1	369 107	130 959
Utbytte	2	750 000	475 000
Annen kortsiktig gjeld		0	888 389
Sum kortsiktig gjeld		1 153 876	1 496 257
Sum gjeld		1 153 876	1 496 257
SUM EGENKAPITAL OG GJELD		1 748 408	1 558 505

Frederic Emmanuel Boudier
styrets leder



BOREALIS RISK CONSULTING AS
926655612



Noter

Regnskapsprinsipper

Årsregnskapet er satt opp i samsvar med regnskapsloven og god regnskapsskikk for små foretak.

Salgsinntekter

Inntektsføring ved salg av varer skjer på leveringstidspunktet. Tjenester inntektsføres etter hvert som de leveres.

Klassifisering og vurdering av balanseposter

Eiendeler som er knyttet til varekretsløpet er klassifisert som omløpsmidler. Fordringer klassifiseres som omløpsmidler hvis de forfaller til betaling innen ett år etter transaksjonsdagen. Tilsvarende klassifiseres gjeld som kortsiktig hvis gjelden forfaller til betaling innen ett år.

Omløpsmidler vurderes til laveste av anskaffelseskost og virkelig verdi. Kortsiktig gjeld balanseføres til nominelt beløp på etableringstidspunktet. Anleggsmidler vurderes til anskaffelseskost. Varige anleggsmidler avskrives etter en fornuftig avskrivningsplan. Anleggsmidlene nedskrives til virkelig verdi ved verdifall som ikke forventes å være forbigående. Langsiktig gjeld med unntak av andre avsetninger balanseføres til nominelt beløp på etableringstidspunktet.

Fordringer

Kundefordringer og andre fordringer er oppført i balansen til pålydende etter fradrag for avsetning til forventet tap. Avsetning til tap gjøres på grunnlag av individuelle vurderinger av de enkelte fordringene.

Forøvrig er følgende regnskapsprinsipper anvendt:

Fordringer og gjeld i utenlandsk valuta er verdsatt til kursen ved regnskapsårets slutt. Kursgevinster og kurstap i utenlandsk valuta føres som finansinntekt og finanskosnad.

Skatt

Skattekostnaden i resultatregnskapet omfatter både periodens betalbare skatt og endring i utsatt skatt. Utsatt skatt er beregnet med 22% på grunnlag av de midlertidige forskjeller som eksisterer mellom regnskapsmessige og skattemessige verdier, samt formuesmessig underskudd til fremføring ved utgangen av regnskapsåret. Skatteøkende og skattereduserende midlertidige forskjeller som reverserer eller kan reversere i samme periode er fastsatt og skattevirkningen er beregnet på nettogrunnlaget.

Selskapet har ikke endret regnskapsprinsipp fra 2022 til 2023.

Antall årsverk

Selskapet har ikke hatt ansatte i løpet av regnskapsåret.

Lån og sikkerhetsstillelse til ledende personer, eiere med videre

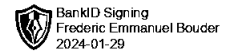
Det er ikke gitt lån eller sikkerhetsstillelse til medlemmer av styrende organer.

Note 1 - Spesifisering av skatt

Skattekostnad	2023	2022
Betalbar skatt på alminnelig inntekt	369 107	0
Skattekostnad	369 107	0
Skattepliktig inntekt		
Resultat før skatt	1 651 392	0
Permanente forskjeller	26 368	0
Skattepliktig inntekt	1 677 761	0



BOREALIS RISK CONSULTING AS
926655612



Betalbar skatt i balansen

Betalbar skatt på årets resultat	369 107	0
Sum betalbar skatt i balansen	369 107	0

Note 2 - Egenkapital

	Aksjekapital	Annen innsk. EK	Opptjent egenkapital	Sum
Egenkapital 31.12 forrige år	30 000	-5 570	37 817	62 247
Årsresultat	0	0	1 282 285	1 282 285
Avsatt utbytte	0	0	-750 000	-750 000
Andre endringer	0	5 570	-5 570	0
Egenkapital 31.12.2023	30 000	0	564 533	594 533

Note 3 - Aksjekapital

Aksjeklasse	Antall aksjer	Aksjenes pålydende	Bokført verdi
Ord. aksjer	30 000	1	30 000

Aksjonærer	Antall aksjer	Eierandel %	Aksjeklasse
Frederic Emmanuel Boudier	30 000	100	Ord. aksjer