



## ÅRSREGNSKAPET FOR REGNSKAPSÅRET 2021 - GENERELL INFORMASJON

### Enheten

Organisasjonsnummer: 916 961 766  
Organisasjonsform: Aksjeselskap  
Foretaksnavn: FILTHY FRAMES AS  
Forretningsadresse: Grønlandsleiret 23  
0190 OSLO

### Regnskapsår

Årsregnskapets periode: 01.01.2021 - 31.12.2021

### Konsern

Morselskap i konsern: Nei

### Regnskapsregler

Regler for små foretak benyttet: Ja  
Benyttet ved utarbeidelsen av årsregnskapet til selskapet: Regnskapslovens alminnelige regler

### Årsregnskapet fastsatt av kompetent organ

Bekreftet av representant for selskapet: NILSEN ALEKSANDER DARIO

Dato for fastsettelse av årsregnskapet: 31.05.2022

### Grunnlag for avgivelse

År 2021: Årsregnskapet er elektronisk innlevert  
År 2020: Tall er hentet fra elektronisk innlevert årsregnskap fra 2021

*Det er ikke krav til at årsregnskapet m.v. som sendes til Regnskapsregisteret er undertegnet. Kontrollen på at dette er utført ligger hos revisor/enhetens øverste organ. Sikkerheten ivaretas ved at innsender har rolle/rettighet for innsending av årsregnskapet via Altinn, og ved at det bekreftes at årsregnskapet er fastsatt av kompetent organ.*



Brønnøysundregistrene

# Brønnøysundregistrene Årsregnskap regnskapsåret 2021 for 916961766

---

Postadresse: 8910 Brønnøysund

Telefoner: Opplysningstelefonen 75 00 75 00 Telefaks 75 00 75 05

E-post: [firmapost@brreg.no](mailto:firmapost@brreg.no) Internett: [www.brreg.no](http://www.brreg.no)

Organisasjonsnummer: 974 760 673



## Resultatregnskap

Beløp i: NOK	Note	2021	2020
<b>RESULTATREGNSKAP</b>			
<b>Inntekter</b>			
Salgsinntekt		999 277	575 714
<b>Sum inntekter</b>		<b>999 277</b>	<b>575 714</b>
<b>Kostnader</b>			
Endring i beholdning av varer under tilvirkning og ferdig tilvirkede varer			253 932
Varekostnad		455 501	
Lønnskostnad	1	340 244	98 673
Avskrivning av driftsmidler og immaterielle eiendeler	2	11 085	
Nedskrivning av varige driftsmidler og immaterielle eiendeler	2		
Annen driftskostnad	1	154 811	99 930
<b>Sum kostnader</b>		<b>961 641</b>	<b>452 536</b>
<b>Driftsresultat</b>		<b>37 636</b>	<b>123 178</b>
<b>Finansinntekter og finanskostnader</b>			
Annen renteinntekt		12	6
Annen finansinntekt		3 632	
<b>Sum finansinntekter</b>		<b>3 644</b>	<b>6</b>
Annen rentekostnad		621	158
Annen finanskostnad		319	
<b>Sum finanskostnader</b>		<b>940</b>	<b>158</b>
<b>Netto finans</b>		<b>2 704</b>	<b>-152</b>
<b>Ordinært resultat før skattekostnad</b>		<b>40 340</b>	<b>123 026</b>
Skattekostnad på ordinært resultat	3	-27 065	27 065
<b>Ordinært resultat etter skattekostnad</b>		<b>67 405</b>	<b>95 961</b>
<b>Årsresultat</b>	4	<b>67 405</b>	<b>95 961</b>
<b>Årsresultat etter minoritetsinteresser</b>		<b>67 405</b>	<b>95 962</b>



## Resultatregnskap

<b>Beløp i: NOK</b>	<b>Note</b>	<b>2021</b>	<b>2020</b>
<b>Totalresultat</b>		<b>67 405</b>	<b>95 962</b>
<b>Overføringer og disponeringer</b>			
Avsatt til annen egenkapital		67 405	95 961
<b>Sum overføringer og disponeringer</b>		<b>67 405</b>	<b>95 961</b>



## Balanse

Beløp i: NOK	Note	2021	2020
<b>BALANSE - EIENDELER</b>			
<b>Anleggsmidler</b>			
<b>Immaterielle eiendeler</b>			
Utsatt skattefordel	3		
<b>Varige driftsmidler</b>			
Driftsløsøre, inventar o.a. utstyr	2	47 794	
<b>Sum varige driftsmidler</b>	2	<b>47 794</b>	
<b>Sum anleggsmidler</b>		<b>47 794</b>	<b>0</b>
<b>Omløpsmidler</b>			
<b>Varer</b>			
<b>Fordringer</b>			
Kundefordringer			1 448
<b>Sum fordringer</b>			<b>1 448</b>
<b>Bankinnskudd, kontanter og lignende</b>			
Bankinnskudd, kontanter o.l.	5	43 405	39 174
<b>Sum bankinnskudd, kontanter og lignende</b>		<b>43 405</b>	<b>39 174</b>
<b>Sum omløpsmidler</b>		<b>43 405</b>	<b>40 621</b>
<b>SUM EIENDELER</b>		<b>91 199</b>	<b>40 621</b>
<b>BALANSE - EGENKAPITAL OG GJELD</b>			
<b>Egenkapital</b>			
<b>Innskutt egenkapital</b>			
Aksjekapital	6	30 000	30 000
Beholdning av egne aksjer	6		
Overkurs		6 000	6 000
<b>Sum innskutt egenkapital</b>		<b>36 000</b>	<b>36 000</b>



## Balanse

Beløp i: NOK	Note	2021	2020
<b>Opptjent egenkapital</b>			
Annen egenkapital	7		-397 311
Udekket tap		329 906	
<b>Sum opptjent egenkapital</b>		<b>-329 906</b>	<b>-397 311</b>
<b>Sum egenkapital</b>	4	<b>-293 906</b>	<b>-361 311</b>
<b>Gjeld</b>			
<b>Langsiktig gjeld</b>			
Utsatt skatt	3		27 065
<b>Sum avsetninger for forpliktelser</b>			<b>27 065</b>
<b>Annen langsiktig gjeld</b>			
Langsiktig konserngjeld		107 735	
<b>Sum annen langsiktig gjeld</b>		<b>107 735</b>	
<b>Sum langsiktig gjeld</b>		<b>107 735</b>	<b>27 065</b>
<b>Kortsiktig gjeld</b>			
Leverandørgjeld		5 901	42 265
Betalbar skatt	3		
Skyldig offentlige avgifter		116 935	81 177
Annen kortsiktig gjeld		154 533	251 425
<b>Sum kortsiktig gjeld</b>		<b>277 370</b>	<b>374 867</b>
<b>Sum gjeld</b>		<b>385 105</b>	<b>401 932</b>
<b>SUM EGENKAPITAL OG GJELD</b>		<b>91 199</b>	<b>40 621</b>



## Brønnøysundregistrene

### ÅRSREGNSKAP FOR REGNSKAPSÅRET 2021 - GENERELL INFORMASJON

Journalnummer: 2022 461893

#### Enheten

Organisasjonsnummer: 916 961 766  
Organisasjonsform: Aksjeselskap  
Foretaksnavn: FILTHY FRAMES AS  
Forretningsadresse: Grønlandsleiret 23  
0190 OSLO

#### Regnskapsår

Årsregnskapets periode: 01.01.2021 - 31.12.2021

#### Konsern

Morselskap i konsern: Nei

#### Regnskapsregler

Regler for små foretak benyttet: Ja  
Benyttet ved utarbeidelsen av årsregnskapet til selskapet: Regnskapslovens alminnelige regler

#### Årsregnskapet fastsatt av kompetent organ

Bekreftet av representant for selskapet: NILSEN ALEKSANDER DARIO  
Dato for fastsettelse av årsregnskapet: 31.05.2022

#### Revisjon

Selskapet har besluttet at årsregnskapet ikke skal revideres: Ja  
Årsregnskapet er utarbeidet av ekstern autorisert regnskapsfører: Ja  
Ekstern autorisert regnskapsfører har i løpet av regnskapsåret bistått ved den løpende regnskapsføringen eller utført andre tjenester for selskapet enn å utarbeide årsregnskapet: Ja

#### Grunnlag for avgivelse

År 2021: Årsregnskap er elektronisk innlevert.  
År 2020: Tall er hentet fra elektronisk innlevert årsregnskap fra 2021.

*Det er ikke krav til at årsregnskapet m.v. som sendes til Regnskapsregisteret er undertegnet. Kontrollen på at dette er utført ligger hos revisor/enhetens øverste organ. Sikkerheten ivaretas ved at innsender har rolle/rettighet for innsending av årsregnskapet via Altinn, og ved at det bekreftes at årsregnskapet er fastsatt av kompetent organ.*

Brønnøysundregistrene, 16.06.2022

---

Brønnøysundregistrene  
Postadresse: Postboks 900, 8910 Brønnøysund  
Telefon: 75 00 75 00  
E-post: firmapost@brreg.no Internett: www.brreg.no  
Organisasjonsnummer: 974 760 673



Organisasjonsnr: 916 961 766  
FILTHY FRAMES AS

## RESULTATREGNSKAP

Beløp i: NOK	Note	2021	2020
<b>RESULTATREGNSKAP</b>			
<b>Inntekter</b>			
Salgsinntekt		999 277	575 714
<b>Sum inntekter</b>		<b>999 277</b>	<b>575 714</b>
<b>Kostnader</b>			
Endring i beholdning av varer under tilvirkning og ferdig tilvirkede varer			253 932
Varekostnad		455 501	
Lønnskostnad	1	340 244	98 673
Avskrivning av driftsmidler og immaterielle eiendeler	2	11 085	
Nedskrivning av varige driftsmidler og immaterielle eiendeler	2		
Annen driftskostnad	1	154 811	99 930
<b>Sum kostnader</b>		<b>961 641</b>	<b>452 536</b>
<b>Driftsresultat</b>		<b>37 636</b>	<b>123 178</b>
<b>Finansinntekter og finanskostnader</b>			
Annen renteinntekt		12	6
Annen finansinntekt		3 632	
<b>Sum finansinntekter</b>		<b>3 644</b>	<b>6</b>
Annen rentekostnad		621	158
Annen finanskostnad		319	
<b>Sum finanskostnader</b>		<b>940</b>	<b>158</b>
<b>Netto finans</b>		<b>2 704</b>	<b>-152</b>
<b>Ordinært resultat før skattekostnad</b>		<b>40 340</b>	<b>123 026</b>
Skattekostnad på ordinært resultat	3	-27 065	27 065
<b>Ordinært resultat etter skattekostnad</b>		<b>67 405</b>	<b>95 961</b>
<b>Årsresultat</b>	4	<b>67 405</b>	<b>95 961</b>
<b>Årsresultat etter minoritetsinteresser</b>		<b>67 405</b>	<b>95 962</b>
<b>Totalresultat</b>		<b>67 405</b>	<b>95 962</b>
<b>Overføringer og disponeringer</b>			



Avsatt til annen egenkapital	67 405	95 961
<b>Sum overføringer og disponeringer</b>	<b>67 405</b>	<b>95 961</b>



Organisasjonsnr: 916 961 766  
FILTHY FRAMES AS

## BALANSE

Beløp i: NOK	Note	2021	2020
<b>BALANSE - EIENDELER</b>			
<b>Anleggsmidler</b>			
<b>Immaterielle eiendeler</b>			
Utsatt skattefordel	3		
<b>Varige driftsmidler</b>			
Driftsløsøre, inventar o. a. utstyr			
	2	47 794	
<b>Sum varige driftsmidler</b>	2	<b>47 794</b>	
<b>Sum anleggsmidler</b>		<b>47 794</b>	<b>0</b>
<b>Omløpsmidler</b>			
<b>Varer</b>			
<b>Fordringer</b>			
Kundefordringer			1 448
<b>Sum fordringer</b>			<b>1 448</b>
<b>Bankinnskudd, kontanter og lignende</b>			
Bankinnskudd, kontanter o. l.	5	43 405	39 174
<b>Sum bankinnskudd, kontanter og lignende</b>		<b>43 405</b>	<b>39 174</b>
<b>Sum omløpsmidler</b>		<b>43 405</b>	<b>40 621</b>
<b>SUM EIENDELER</b>		<b>91 199</b>	<b>40 621</b>
<b>BALANSE - EGENKAPITAL OG GJELD</b>			
<b>Egenkapital</b>			
<b>Innskutt egenkapital</b>			
Aksjekapital	6	30 000	30 000
Beholdning av egne aksjer	6		
Overkurs		6 000	6 000
<b>Sum innskutt egenkapital</b>		<b>36 000</b>	<b>36 000</b>
<b>Opptjent egenkapital</b>			
Annen egenkapital	7		-397 311
Udekket tap		329 906	
<b>Sum opptjent egenkapital</b>		<b>-329 906</b>	<b>-397 311</b>
<b>Sum egenkapital</b>	4	<b>-293 906</b>	<b>-361 311</b>
<b>Gjeld</b>			



<b>Langsiktig gjeld</b>		
Utsatt skatt	3	27 065
<b>Sum avsetninger for forpliktelser</b>		<b>27 065</b>
<b>Annen langsiktig gjeld</b>		
Langsiktig konserngjeld	107 735	
<b>Sum annen langsiktig gjeld</b>	<b>107 735</b>	
<b>Sum langsiktig gjeld</b>	<b>107 735</b>	<b>27 065</b>
<b>Kortsiktig gjeld</b>		
Leverandørgjeld	5 901	42 265
Betalbar skatt	3	
Skyldig offentlige avgifter	116 935	81 177
Annen kortsiktig gjeld	154 533	251 425
<b>Sum kortsiktig gjeld</b>	<b>277 370</b>	<b>374 867</b>
<b>Sum gjeld</b>	<b>385 105</b>	<b>401 932</b>
<b>SUM EGENKAPITAL OG GJELD</b>	<b>91 199</b>	<b>40 621</b>



Organisasjonsnr: 916 961 766  
FILTHY FRAMES AS

NOTEOPPLYSNINGER - SELSKAP - alle poster oppgitt i hele tall

Note

Antall aksjer og aksjeeiere

Note

1

Antall årsverk i regnskapsåret

Virksomheten har hatt følgende antall årsverk:

1.00

Omløpsmidler                      Startdato      Sluttdato      Endring

Skattemessig fremf.undersk. Startdato      Sluttdato      Endring

Kortsiktig gjeld                      Startdato      Sluttdato      Endring



# Årsregnskap 2021

## Filthy Frames AS

Resultatregnskap  
Balanse  
Noter til regnskapet



Org.nr.: 916 961 766



## RESULTATREGNSKAP

### FILTHY FRAMES AS

DRIFTSINNEKTER OG DRIFTSKOSTNADER	Note	2021	2020
Salgsinntekt		999 277	575 714
<b>Sum driftsinntekter</b>		<b>999 277</b>	<b>575 714</b>
Varekostnad		455 501	0
End. beh. varer u.tilv. og ferdigvarer		0	253 932
Lønnskostnad	1	340 244	98 673
Avskrivning av driftsmidler og immaterielle eiendeler	2	11 085	0
Annen driftskostnad	1	154 811	99 930
<b>Sum driftskostnader</b>		<b>961 641</b>	<b>452 536</b>
<b>Driftsresultat</b>		<b>37 636</b>	<b>123 178</b>
<b>FINANSINNEKTER OG FINANSKOSTNADER</b>			
Renteinntekt fra tilknyttet selskap		0	6
Annen renteinntekt		12	0
Annen finansinntekt		3 632	0
Rentekostnad til tilknyttet selskap		0	158
Annen rentekostnad		621	0
Annen finanskostnad		319	0
<b>Resultat av finansposter</b>		<b>2 704</b>	<b>-152</b>
Ordinært resultat før skattekostnad		40 340	123 026
Skattekostnad på ordinært resultat	3	-27 065	27 065
<b>Ordinært resultat</b>		<b>67 405</b>	<b>95 961</b>
<b>EKSTRAORDINÆRE INNEKTER OG KOSTNADER</b>			
<b>Årsresultat</b>	4	<b>67 405</b>	<b>95 961</b>
<b>OVERFØRINGER</b>			
Avsatt til annen egenkapital		67 405	95 961
<b>Sum overføringer</b>		<b>67 405</b>	<b>95 961</b>



### BALANSE

FILTHY FRAMES AS

#### EIENDELER

##### ANLEGGSMIDLER IMMATERIELLE EIENDELER

##### VARIGE DRIFTSMIDLER

Driftsløsøre, inventar o.a. utstyr

2 47 794 0

**Sum varige driftsmidler**

**2 47 794 0**

##### FINANSIELLE ANLEGGSMIDLER

**Sum anleggsmidler**

**47 794 0**

#### OMLØPSMIDLER

##### FORDRINGER

Kundefordringer

0 1 448

**Sum fordringer**

**0 1 448**

##### INVESTERINGER

Bankinnskudd, kontanter o.l.

5 43 405 39 174

**Sum omløpsmidler**

**43 405 40 621**

**Sum eiendeler**

**91 199 40 621**



## BALANSE

### FILTHY FRAMES AS

#### EGENKAPITAL OG GJELD

##### EGENKAPITAL

##### INNSKUTT EGENKAPITAL

Aksjekapital	6	30 000	30 000
Overkurs		6 000	6 000
<b>Sum innskutt egenkapital</b>		<b>36 000</b>	<b>36 000</b>

##### OPPTJENT EGENKAPITAL

Annen egenkapital	7	0	-397 311
Udekket tap		-329 906	0
<b>Sum opptjent egenkapital</b>		<b>-329 906</b>	<b>-397 311</b>

<b>Sum egenkapital</b>	<b>4</b>	<b>-293 906</b>	<b>-361 311</b>
------------------------	----------	-----------------	-----------------

##### GJELD

##### AVSETNING FOR FORPLIKTELSE

Utsatt skatt	3	0	27 065
<b>Sum avsetning for forpliktelser</b>		<b>0</b>	<b>27 065</b>

##### ANNEN LANGSIKTIG GJELD

Langsiktig konserngjeld		107 735	0
<b>Sum annen langsiktig gjeld</b>		<b>107 735</b>	<b>0</b>

##### KORTSIKTIG GJELD

Leverandørgjeld		5 901	42 265
Skyldig offentlige avgifter		116 935	81 177
Annen kortsiktig gjeld		154 533	251 425
<b>Sum kortsiktig gjeld</b>		<b>277 370</b>	<b>374 867</b>

<b>Sum gjeld</b>		<b>385 105</b>	<b>401 932</b>
------------------	--	----------------	----------------

<b>Sum egenkapital og gjeld</b>		<b>91 199</b>	<b>40 621</b>
---------------------------------	--	---------------	---------------

10.06.2022  
Styret i Filthy Frames AS

Kristina Haugland  
styreleder

NILSEN ALEKSANDER DARIO  
styremedlem/daglig leder



## Regnskapsprinsipper

Årsregnskapet er satt opp i samsvar med regnskapsloven og NRS 8 - God regnskapsskikk for små foretak.

## DRIFTSINNTEKTER

Inntektsføring ved salg av varer skjer på leveringstidspunktet. Tjenester inntektsføres etter hvert som de leveres.

## SKATT

Skattekostnaden i resultatregnskapet omfatter både periodens betalbare skatt og endring i utsatt skatt. Utsatt skatt er beregnet med 22 % på grunnlag av de midlertidige forskjeller som eksisterer mellom regnskapsmessige og skattemessige verdier, samt ligningsmessig underskudd til fremføring ved utgangen av regnskapsåret. Skatteøkende og skattereduserende midlertidige forskjeller som reverserer eller kan reverseres i samme periode er utlignet og nettoført.

## KLASSIFISERING OG VURDERING AV ANLEGGSMIDLER

Anleggsmidler omfatter eiendeler bestemt til varig eie og bruk. Anleggsmidler er vurdert til anskaffelseskost. Varige driftsmidler balanseføres og avskrives over driftsmidlets økonomiske levetid. Avskrivningsperioden for fast eiendom anskaffet etter 2009 er dekomponert i en del som gjelder råbygget og en del som gjelder faste tekniske installasjoner. Varige driftsmidler nedskrives til gjenvinnbart beløp ved verdifall som forventes ikke å være forbigående. Gjenvinnbart beløp er det høyeste av netto salgsverdi og verdi i bruk. Verdi i bruk er nåverdi av fremtidige kontantstrømmer knyttet til eiendelen. Nedskrivningen reverseres når grunnlaget for nedskrivningen ikke lenger er til stede.

## KLASSIFISERING OG VURDERING AV OMLØPSMIDLER

Omløpsmidler og kortsiktig gjeld omfatter normalt poster som forfaller til betaling innen ett år etter balansedagen, samt poster som knytter seg til varekretsløpet. Omløpsmidler vurderes til laveste verdi av anskaffelseskost og virkelig verdi.

## Note 1 Lønnskostnader og antall årsverk

### LØNNSKOSTNADER

	2021	2020
Lønninger	298 198	86 480
Arbeidsgiveravgift	42 046	12 194
<b>Sum</b>	<b>340 244</b>	<b>98 674</b>

Selskapet har i 2021 sysselsatt 1 årsverk.

## Note 2 Anleggsmidler

	Driftsløsøre, inventar ol.
Tilgang kjøpte anleggsmidler	58 879
<b>Anskaffelseskost 31.12.2021</b>	<b>58 879</b>
Årets ordinære avskrivninger	11 085
<b>Av- og nedskrivninger pr. 31.12.2021</b>	<b>11 085</b>
Årets avskrivning og nedskrivning	11 085
<b>Bokført verdi 31.12.2021</b>	<b>-11 085</b>
Økonomisk levetid	0-5 år



## Note 3 Skatt

<b>Årets skattekostnad</b>	<b>2021</b>	<b>2020</b>
Resultatført skatt på ordinært resultat:		
Betalbar skatt	0	0
Endring i utsatt skatt	-27 065	27 065
<b>Skattekostnad ordinært resultat</b>	<b>-27 065</b>	<b>27 065</b>
Skattepliktig inntekt:		
Ordinært resultat før skatt	40 340	123 026
Permanente forskjeller	0	0
Endring i midlertidige forskjeller	-4 689	0
Anvendelse av fremførbart underskudd	-35 651	-123 026
<b>Skattepliktig inntekt</b>	<b>0</b>	<b>0</b>
Betalbar skatt i balansen:		
Betalbar skatt på årets resultat	0	0
<b>Sum betalbar skatt i balansen</b>	<b>0</b>	<b>0</b>

Skatteeffekten av midlertidige forskjeller og underskudd til fremføring som har gitt opphav til utsatt skatt og utsatte skattefordeler, spesifisert på typer av midlertidige forskjeller

	<b>2021</b>	<b>2020</b>	<b>Endring</b>
Varige driftsmidler	4 689	0	-4 689
<b>Sum</b>	<b>4 689</b>	<b>0</b>	<b>-4 689</b>
Akkumulert fremførbart underskudd	-340 054	-375 705	-35 651
Inngår ikke i beregningen av utsatt skatt	335 365	0	-335 365
<b>Grunnlag for utsatt skattefordel</b>	<b>0</b>	<b>-375 705</b>	<b>-375 705</b>
<b>Utsatt skattefordel (22 %)</b>	<b>0</b>	<b>-82 655</b>	<b>-82 655</b>

I henhold til God regnskapsskikk for små foretak balanseføres ikke utsatt skattefordel.

## Note 4 Egenkapital

	<b>Aksjekapital</b>	<b>Overkurs</b>	<b>Annen Innskutt egenkapital</b>	<b>Annen egenkapital</b>	<b>Sum egenkapital</b>
Pr. 31.12.2020	30 000	6 000	0	-397 311	-361 311
Årets resultat				67 405	67 405
<b>Pr 31.12.2021</b>	<b>30 000</b>	<b>6 000</b>	<b>0</b>	<b>-329 906</b>	<b>-293 906</b>



## Note 5 Bankinnskudd

Innestående midler på skattetrekkskonto (bundne midler) er på kr. 7 727.

## Note 6 Aksjonærer

### AKSJEKAPITALEN I FILTHY FRAMES AS PR. 31.12 BESTÅR AV:

	Antall	Pålydende	Bokført
Ordinære aksjer	30	1 000,0	30 000
<b>Sum</b>	<b>30</b>		<b>30 000</b>

### EIERSTRUKTUR

De største aksjonærene i % pr. 31.12 var:

	Ordinære	Eierandel	Stemmeandel
NILSEN ALEKSANDER DARIO	30	100,0	100,0

### AKSJER OG OPSJONER EIET AV MEDLEMMER I STYRET OG DAGLIG LEDER:

Navn	Verv	Ordinære
NILSEN ALEKSANDER DARIO	styremedlem/daglig leder	30
<b>Totalt antall aksjer</b>		<b>30</b>

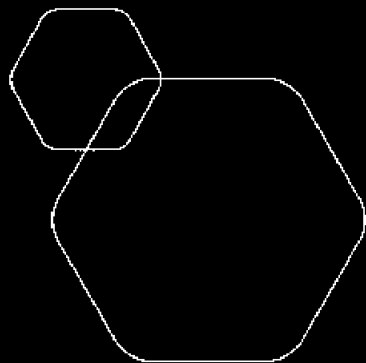
## Note 7 Fortsatt drift

Styrets arbeid i 2021 har i hovedsak bestått av å forvalte inntektene og redusere kostnadene for å sikre løpende drift. I budsjettene for 2022 er det lagt opp til en nøktern drift som skal skape en bærekraftig økonomi. Det arbeides med å øke dagens inntekter ved å ha kontakt med kunder fra før Covid -19 tid.

Regnskapet er derfor ført med grunnlag for fortsatt drift.



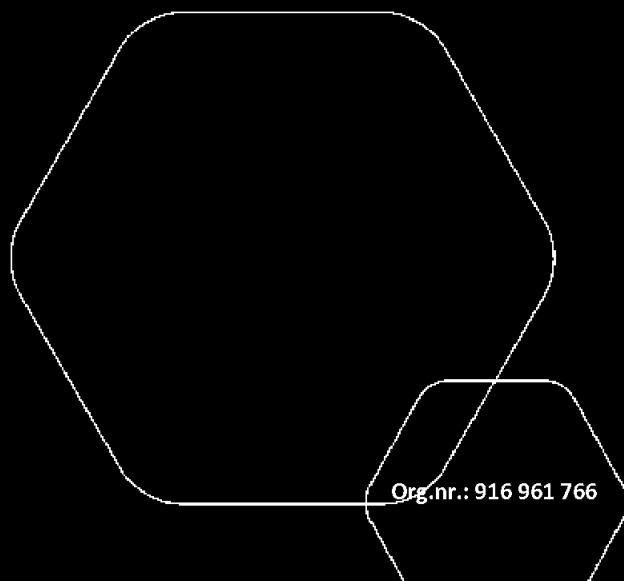
BankID Signing  
Aleksander Dario Nilsen  
2022-06-10



# Årsregnskap 2021

## Filthy Frames AS

Resultatregnskap  
Balanse  
Noter til regnskapet



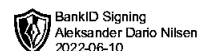
Org.nr.: 916 961 766



## RESULTATREGNSKAP

### FILTHY FRAMES AS

DRIFTSINNEKTER OG DRIFTSKOSTNADER	Note	2021	2020
Salgsinntekt		999 277	575 714
<b>Sum driftsinntekter</b>		<b>999 277</b>	<b>575 714</b>
Varekostnad		455 501	0
End. beh. varer u.tilv. og ferdigvarer		0	253 932
Lønnskostnad	1	340 244	98 673
Avskrivning av driftsmidler og immaterielle eiendeler	2	11 085	0
Annen driftskostnad	1	154 811	99 930
<b>Sum driftskostnader</b>		<b>961 641</b>	<b>452 536</b>
<b>Driftsresultat</b>		<b>37 636</b>	<b>123 178</b>
<b>FINANSINNEKTER OG FINANSKOSTNADER</b>			
Renteinntekt fra tilknyttet selskap		0	6
Annen renteinntekt		12	0
Annen finansinntekt		3 632	0
Rentekostnad til tilknyttet selskap		0	158
Annen rentekostnad		621	0
Annen finanskostnad		319	0
<b>Resultat av finansposter</b>		<b>2 704</b>	<b>-152</b>
Ordinært resultat før skattekostnad		40 340	123 026
Skattekostnad på ordinært resultat	3	-27 065	27 065
<b>Ordinært resultat</b>		<b>67 405</b>	<b>95 961</b>
<b>EKSTRAORDINÆRE INNEKTER OG KOSTNADER</b>			
<b>Årsresultat</b>	4	<b>67 405</b>	<b>95 961</b>
<b>OVERFØRINGER</b>			
Avsatt til annen egenkapital		67 405	95 961
<b>Sum overføringer</b>		<b>67 405</b>	<b>95 961</b>



BankID Signing  
Aleksander Dario Nilsen  
2022-06-10

### BALANSE

FILTHY FRAMES AS

#### EIENDELER

##### ANLEGGSMIDLER IMMATERIELLE EIENDELER

##### VARIGE DRIFTSMIDLER

Driftsløsøre, inventar o.a. utstyr

2

47 794

0

**Sum varige driftsmidler**

**2**

**47 794**

**0**

##### FINANSIELLE ANLEGGSMIDLER

**Sum anleggsmidler**

**47 794**

**0**

#### OMLØPSMIDLER

##### FORDRINGER

Kundefordringer

0

1 448

**Sum fordringer**

**0**

**1 448**

##### INVESTERINGER

Bankinnskudd, kontanter o.l.

5

43 405

39 174

**Sum omløpsmidler**

**43 405**

**40 621**

**Sum eiendeler**

**91 199**

**40 621**

FILTHY FRAMES AS

SIDE 3



## BALANSE

### FILTHY FRAMES AS

#### EGENKAPITAL OG GJELD

##### EGENKAPITAL

##### INNSKUTT EGENKAPITAL

Aksjekapital	6	30 000	30 000
Overkurs		6 000	6 000
<b>Sum innskutt egenkapital</b>		<b>36 000</b>	<b>36 000</b>

##### OPPTJENT EGENKAPITAL

Annen egenkapital	7	0	-397 311
Udekket tap		-329 906	0
<b>Sum opptjent egenkapital</b>		<b>-329 906</b>	<b>-397 311</b>

<b>Sum egenkapital</b>	<b>4</b>	<b>-293 906</b>	<b>-361 311</b>
------------------------	----------	-----------------	-----------------

##### GJELD

##### AVSETNING FOR FORPLIKTELSE

Utsatt skatt	3	0	27 065
<b>Sum avsetning for forpliktelser</b>		<b>0</b>	<b>27 065</b>

##### ANNEN LANGSIKTIG GJELD

Langsiktig konserngjeld		107 735	0
<b>Sum annen langsiktig gjeld</b>		<b>107 735</b>	<b>0</b>

##### KORTSIKTIG GJELD

Leverandørgjeld		5 901	42 265
Skyldig offentlige avgifter		116 935	81 177
Annen kortsiktig gjeld		154 533	251 425
<b>Sum kortsiktig gjeld</b>		<b>277 370</b>	<b>374 867</b>

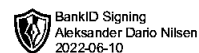
<b>Sum gjeld</b>		<b>385 105</b>	<b>401 932</b>
------------------	--	----------------	----------------

<b>Sum egenkapital og gjeld</b>		<b>91 199</b>	<b>40 621</b>
---------------------------------	--	---------------	---------------

10.06.2022  
Styret i Filthy Frames AS

Kristina Haugland  
styreleder

NILSEN ALEKSANDER DARIO  
styremedlem/daglig leder



## Regnskapsprinsipper

Årsregnskapet er satt opp i samsvar med regnskapsloven og NRS 8 - God regnskapsskikk for små foretak.

### DRIFTSINNTEKTER

Inntektsføring ved salg av varer skjer på leveringstidspunktet. Tjenester inntektsføres etter hvert som de leveres.

### SKATT

Skattekostnaden i resultatregnskapet omfatter både periodens betalbare skatt og endring i utsatt skatt. Utsatt skatt er beregnet med 22 % på grunnlag av de midlertidige forskjeller som eksisterer mellom regnskapsmessige og skattemessige verdier, samt ligningsmessig underskudd til fremføring ved utgangen av regnskapsåret. Skatteøkende og skattereduserende midlertidige forskjeller som reverserer eller kan reverseres i samme periode er utlignet og nettoført.

### KLASSIFISERING OG VURDERING AV ANLEGGSMIDLER

Anleggsmidler omfatter eiendeler bestemt til varig eie og bruk. Anleggsmidler er vurdert til anskaffelseskost. Varige driftsmidler balanseføres og avskrives over driftsmidlets økonomiske levetid. Avskrivningsperioden for fast eiendom anskaffet etter 2009 er dekomponert i en del som gjelder råbygget og en del som gjelder faste tekniske installasjoner. Varige driftsmidler nedskrives til gjenvinnbart beløp ved verdifall som forventes ikke å være forbigående. Gjenvinnbart beløp er det høyeste av netto salgsverdi og verdi i bruk. Verdi i bruk er nåverdi av fremtidige kontantstrømmer knyttet til eiendelen. Nedskrivningen reverseres når grunnlaget for nedskrivningen ikke lenger er til stede.

### KLASSIFISERING OG VURDERING AV OMLØPSMIDLER

Omløpsmidler og kortsiktig gjeld omfatter normalt poster som forfaller til betaling innen ett år etter balansedagen, samt poster som knytter seg til varekretsløpet. Omløpsmidler vurderes til laveste verdi av anskaffelseskost og virkelig verdi.

## Note 1 Lønnskostnader og antall årsverk

### LØNNSKOSTNADER

	2021	2020
Lønninger	298 198	86 480
Arbeidsgiveravgift	42 046	12 194
<b>Sum</b>	<b>340 244</b>	<b>98 674</b>

Selskapet har i 2021 sysselsatt 1 årsverk.

## Note 2 Anleggsmidler

	Driftsløsøre, inventar ol.
Tilgang kjøpte anleggsmidler	58 879
<b>Anskaffelseskost 31.12.2021</b>	<b>58 879</b>
Årets ordinære avskrivninger	11 085
<b>Av- og nedskrivninger pr. 31.12.2021</b>	<b>11 085</b>
Årets avskrivning og nedskrivning	11 085
<b>Bokført verdi 31.12.2021</b>	<b>-11 085</b>
Økonomisk levetid	0-5 år



## Note 3 Skatt

<b>Årets skattekostnad</b>	<b>2021</b>	<b>2020</b>
Resultatført skatt på ordinært resultat:		
Betalbar skatt	0	0
Endring i utsatt skatt	-27 065	27 065
<b>Skattekostnad ordinært resultat</b>	<b>-27 065</b>	<b>27 065</b>
Skattepliktig inntekt:		
Ordinært resultat før skatt	40 340	123 026
Permanente forskjeller	0	0
Endring i midlertidige forskjeller	-4 689	0
Anvendelse av fremførbart underskudd	-35 651	-123 026
<b>Skattepliktig inntekt</b>	<b>0</b>	<b>0</b>
Betalbar skatt i balansen:		
Betalbar skatt på årets resultat	0	0
<b>Sum betalbar skatt i balansen</b>	<b>0</b>	<b>0</b>

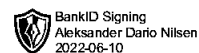
Skatteeffekten av midlertidige forskjeller og underskudd til fremføring som har gitt opphav til utsatt skatt og utsatte skattefordeler, spesifisert på typer av midlertidige forskjeller

	<b>2021</b>	<b>2020</b>	<b>Endring</b>
Varige driftsmidler	4 689	0	-4 689
<b>Sum</b>	<b>4 689</b>	<b>0</b>	<b>-4 689</b>
Akkumulert fremførbart underskudd	-340 054	-375 705	-35 651
Inngår ikke i beregningen av utsatt skatt	335 365	0	-335 365
<b>Grunnlag for utsatt skattefordel</b>	<b>0</b>	<b>-375 705</b>	<b>-375 705</b>
<b>Utsatt skattefordel (22 %)</b>	<b>0</b>	<b>-82 655</b>	<b>-82 655</b>

I henhold til God regnskapsskikk for små foretak balanseføres ikke utsatt skattefordel.

## Note 4 Egenkapital

	<b>Aksjekapital</b>	<b>Overkurs</b>	<b>Annen Innskutt egenkapital</b>	<b>Annen egenkapital</b>	<b>Sum egenkapital</b>
Pr. 31.12.2020	30 000	6 000	0	-397 311	-361 311
Årets resultat				67 405	67 405
<b>Pr 31.12.2021</b>	<b>30 000</b>	<b>6 000</b>	<b>0</b>	<b>-329 906</b>	<b>-293 906</b>



## Note 5 Bankinnskudd

Innestående midler på skattetrekkskonto (bundne midler) er på kr. 7 727.

## Note 6 Aksjonærer

### AKSJEKAPITALEN I FILTHY FRAMES AS PR. 31.12 BESTÅR AV:

	Antall	Pålydende	Bokført
Ordinære aksjer	30	1 000,0	30 000
<b>Sum</b>	<b>30</b>		<b>30 000</b>

### EIERSTRUKTUR

De største aksjonærene i % pr. 31.12 var:

	Ordinære	Eierandel	Stemmeandel
NILSEN ALEKSANDER DARIO	30	100,0	100,0

### AKSJER OG OPSJONER EIET AV MEDLEMMER I STYRET OG DAGLIG LEDER:

Navn	Verv	Ordinære
NILSEN ALEKSANDER DARIO	styremedlem/daglig leder	30
<b>Totalt antall aksjer</b>		<b>30</b>

## Note 7 Fortsatt drift

Styrets arbeid i 2021 har i hovedsak bestått av å forvalte inntektene og redusere kostnadene for å sikre løpende drift. I budsjettene for 2022 er det lagt opp til en nøktern drift som skal skape en bærekraftig økonomi. Det arbeides med å øke dagens inntekter ved å ha kontakt med kunder fra før Covid -19 tid.

Regnskapet er derfor ført med grunnlag for fortsatt drift.