



ÅRSREGNSKAPET FOR REGNSKAPSÅRET 2023 - GENERELL INFORMASJON

Enheten

| | |
|----------------------|------------------------------|
| Organisasjonsnummer: | 987 554 282 |
| Organisasjonsform: | Aksjeselskap |
| Foretaksnavn: | TRUCKNOR AS |
| Forretningsadresse: | Kanalveien 11 5068 BERGEN |

Regnskapsår

| | |
|-------------------------|-------------------------|
| Årsregnskapets periode: | 01.01.2023 - 31.12.2023 |
|-------------------------|-------------------------|

Konsern

| | |
|---------------------------|-----|
| Morselskap i konsern: | Ja |
| Konsernregnskap lagt ved: | Nei |

Regnskapsregler

| | |
|--|------------------------------------|
| Regler for små foretak benyttet: | Nei |
| Benyttet ved utarbeidelsen av årsregnskapet til selskapet: | Regnskapslovens alminnelige regler |

Årsregnskapet fastsatt av kompetent organ

| | |
|--|--------------------------------|
| Bekreftet av representant for selskapet: | Per Gunnar Strømberg Rasmussen |
| Dato for fastsettelse av årsregnskapet: | 07.05.2024 |

Grunnlag for avgivelse

| |
|--|
| År 2023: Årsregnskapet er elektronisk innlevert |
| År 2022: Tall er hentet fra elektronisk innlevert årsregnskap fra 2023 |

Det er ikke krav til at årsregnskapet m.v. som sendes til Regnskapsregisteret er undertegnet. Kontrollen på at dette er utført ligger hos revisor/enhetens øverste organ. Sikkerheten ivaretas ved at innsender har rolle/rettighet for innsending av årsregnskapet via Altinn, og ved at det bekreftes at årsregnskapet er fastsatt av kompetent organ.

Brønnøysundregistrene, 17.06.2025



Resultatregnskap

| Beløp i: NOK | Note | 2023 | 2022 |
|---|---------|--------------------|-------------------|
| RESULTATREGNSKAP | | | |
| Inntekter | | | |
| Salgsinntekt | 1, 2, 3 | 29 845 596 | 31 323 001 |
| Andre driftsinntekter | | 136 400 | |
| Sum inntekter | | 29 981 996 | 31 323 001 |
| Kostnader | | | |
| Varekostnad | | 205 654 | 386 394 |
| Lønnskostnad | 4 | 15 208 226 | 13 714 444 |
| Ordinære avskrivninger | 5 | 673 340 | 642 850 |
| Andre driftskostnader | 3, 4 | 17 454 723 | 15 933 475 |
| Sum kostnader | | 33 541 942 | 30 677 162 |
| Driftsresultat | | -3 559 946 | 645 839 |
| Finansinntekter og finanskostnader | | | |
| Inntekt på investering i datterselskap | | 97 628 205 | 76 497 645 |
| Renteinntekt fra foretak i samme konsern | | 2 455 960 | |
| Annen renteinntekt | | 11 639 | 3 527 |
| Sum finansinntekter | | 100 095 804 | 76 501 172 |
| Annen rentekostnad | | 2 540 225 | 2 328 852 |
| Andre finanskostnader | | 5 760 | 847 |
| Sum finanskostnader | | 2 545 985 | 2 329 699 |
| Netto finans | | 97 549 819 | 74 171 473 |
| Ordinært resultat før skattekostnad | | 93 989 873 | 74 817 312 |
| Skattekostnad på resultat | 6 | 20 699 205 | 16 134 572 |
| Ordinært resultat etter skattekostnad | | 73 290 668 | 58 682 740 |
| Årsresultat | | 73 290 668 | 58 682 740 |
| Årsresultat etter minoritetsinteresser | | 73 290 668 | 58 682 740 |
| Totalresultat | | 73 290 668 | 58 682 740 |



Resultatregnskap

| Beløp i: NOK | Note | 2023 | 2022 |
|--|-------------|-------------------|-------------------|
| Overføringer og disponeringer | | | |
| Ordinært utbytte | | | 13 961 185 |
| Konsernbidrag | | -116 010 000 | |
| Avgitt konsernbidrag | | 190 508 133 | 18 838 815 |
| Avsatt til annen egenkapital | | | 25 882 740 |
| Overført fra annen egenkapital | | -1 207 465 | |
| Sum overføringer og disponeringer | | 73 290 668 | 58 682 740 |



Balanse

| Beløp i: NOK | Note | 2023 | 2022 |
|--|------|--------------------|--------------------|
| BALANSE - EIENDELER | | | |
| Anleggsmidler | | | |
| Immaterielle eiendeler | | | |
| Utsatt skattefordel | 6 | | |
| Varige driftsmidler | | | |
| Driftsløsøre, inventar o.l. | 5, 7 | 1 333 074 | 1 801 498 |
| Sum varige driftsmidler | | 1 333 074 | 1 801 498 |
| Finansielle anleggsmidler | | | |
| Investering i datterselskap | 8 | 139 199 607 | 139 199 607 |
| Lån til foretak i samme konsern | 3, 7 | | |
| Sum finansielle anleggsmidler | | 139 199 607 | 139 199 607 |
| Sum anleggsmidler | | 140 532 681 | 141 001 105 |
| Omløpsmidler | | | |
| Varer | | | |
| Fordringer | | | |
| Kundefordringer | 3, 7 | 3 399 290 | 5 700 773 |
| Andre kortsiktige fordringer | 3, 7 | 232 516 474 | 110 408 874 |
| Sum fordringer | | 235 915 765 | 116 109 647 |
| Bankinnskudd, kontanter og lignende | | | |
| Bankinnskudd, kontanter o.l. | 9 | 703 046 | 654 363 |
| Sum bankinnskudd, kontanter og lignende | | 703 046 | 654 363 |
| Sum omløpsmidler | | 236 618 811 | 116 764 010 |
| SUM EIENDELER | | 377 151 491 | 257 765 115 |

BALANSE - EGENKAPITAL OG GJELD

Egenkapital



Balanse

| Beløp i: NOK | Note | 2023 | 2022 |
|--|--------|--------------------|--------------------|
| Innskutt egenkapital | | | |
| Aksjekapital (1 000 aksjer à kr 1 800) | 10, 11 | 1 800 000 | 1 800 000 |
| Overkurs | 11 | 42 000 | 42 000 |
| Annen innskutt egenkapital | 11 | 44 336 328 | 44 336 328 |
| Sum innskutt egenkapital | | 46 178 328 | 46 178 328 |
| Opptjent egenkapital | | | |
| Annen egenkapital | 11 | 97 947 155 | 99 154 621 |
| Sum opptjent egenkapital | | 97 947 155 | 99 154 621 |
| Sum egenkapital | | 144 125 483 | 145 332 948 |
| Gjeld | | | |
| Langsiktig gjeld | | | |
| Utsatt skatt | 6 | 8 561 | 78 751 |
| Sum avsetninger for forpliktelser | | 8 561 | 78 751 |
| Annen langsiktig gjeld | | | |
| Gjeld til kredittinstitusjoner | 7 | 505 298 | 1 070 128 |
| Øvrig langsiktig gjeld | 3 | | |
| Sum annen langsiktig gjeld | | 505 298 | 1 070 128 |
| Sum langsiktig gjeld | | 513 859 | 1 148 879 |
| Kortsiktig gjeld | | | |
| Gjeld til kredittinstitusjoner | 7 | | |
| Leverandørgjeld | 3 | 2 219 181 | 1 757 065 |
| Betalbar skatt | 6 | | 10 888 549 |
| Skyldige offentlige avgifter | | 1 321 702 | 2 151 220 |
| Kortsiktig konserngjeld | 3, 7 | 15 822 904 | 57 069 773 |
| Skyldig utbytte | 11 | | 13 961 185 |
| Annen kortsiktig gjeld | 3 | 213 148 362 | 25 455 496 |
| Sum kortsiktig gjeld | | 232 512 149 | 111 283 288 |
| Sum gjeld | | 233 026 008 | 112 432 167 |
| SUM EGENKAPITAL OG GJELD | | 377 151 491 | 257 765 115 |



Årsregnskap 2023 Trucknor AS

Resultatregnskap
Balanse
Kontantstrøm
Noter til regnskapet

Org.nr.: 987 554 282





vesentlig feilinformasjon, verken som følge av misligheter eller utilsiktede feil.

Ved utarbeidelsen av årsregnskapet må ledelsen ta standpunkt til selskapets evne til fortsatt drift og opplyse om forhold av betydning for fortsatt drift. Forutsetningen om fortsatt drift skal legges til grunn for årsregnskapet så lenge det ikke er sannsynlig at virksomheten vil bli avvirket.

Revisors oppgaver og plikter ved revisjonen av årsregnskapet

Vårt mål er å oppnå betryggende sikkerhet for at årsregnskapet som helhet ikke inneholder vesentlig feilinformasjon, verken som følge av misligheter eller utilsiktede feil, og å avgjøre en revisjonsberetning som inneholder vår konklusjon. Betryggende sikkerhet er en høy grad av sikkerhet, men ingen garanti for at en revisjon utført i samsvar med ISA-ene, alltid vil avdekke vesentlig feilinformasjon. Feilinformasjon kan oppstå som følge av misligheter eller utilsiktede feil. Feilinformasjon er å anse som vesentlig dersom den enkeltvis eller samlet med rimelighet kan forventes å påvirke de økonomiske beslutningene som brukerne foretar på grunnlag av årsregnskapet.

Som del av en revisjon i samsvar med ISA-ene, utøver vi profesjonelt skjønn og utviser profesjonell skepsis gjennom hele revisjonen. I tillegg:

- identifiserer og vurderer vi risikoen for vesentlig feilinformasjon i regnskapet, enten det skyldes misligheter eller utilsiktede feil. Vi utformer og gjennomfører revisjonshandlinger for å håndtere slike risikoer, og innhenter revisjonsbevis som er tilstrekkelig og hensiktsmessig som grunnlag for vår konklusjon. Risikoen for at vesentlig feilinformasjon som følge av misligheter ikke blir avdekket, er høyere enn for feilinformasjon som skyldes utilsiktede feil, siden misligheter kan innebære samarbeid, forfalskning, bevisste utelatelser, uriktige fremstillinger eller overstyring av internkontroll.
- opparbeider vi oss en forståelse av intern kontroll som er relevant for revisjonen, for å utforme revisjonshandlinger som er hensiktsmessige etter omstendighetene, men ikke for å gi uttrykk for en mening om effektiviteten av selskapets interne kontroll.
- evaluerer vi om de anvendte regnskapsprinsippene er hensiktsmessige og om regnskapsestimaterne og tilhørende noteopplysninger utarbeidet av ledelsen er rimelige.
- konkluderer vi på om ledelsens bruk av fortsatt drift-forutsetningen er hensiktsmessig, og basert på innhentede revisjonsbevis, hvorvidt det foreligger vesentlig usikkerhet knyttet til hendelser eller forhold som kan skape tvil av betydning om selskapets evne til fortsatt drift. Dersom vi konkluderer med at det eksisterer vesentlig usikkerhet, kreves det at vi i revisjonsberetningen henleder oppmerksomheten på tilleggsopplysningene i årsregnskapet, eller, dersom slike tilleggsopplysninger ikke er tilstrekkelige, at vi modifierer vår konklusjon. Våre konklusjoner er basert på revisjonsbevis innhentet frem til datoen for revisjonsberetningen. Etterfølgende hendelser eller forhold kan imidlertid medføre at selskapet ikke kan fortsette driften.
- evaluerer vi den samlede presentasjonen, strukturen og innholdet i årsregnskapet, inkludert tilleggsopplysningene, og hvorvidt årsregnskapet gir uttrykk for de underliggende transaksjonene og hendelsene på en måte som gir et rettviseende bilde.

Vi kommuniserer med styret blant annet om det planlagte innholdet i og tidspunkt for revisjonsarbeidet og eventuelle vesentlige funn i revisjonen, herunder vesentlige svakheter i intern kontroll som vi avdekker gjennom revisjonen.

Bergen, den 7 / 5 - 2024

KPMG-AS

Tom Rasmussen
Statsautorisert revisor



TRUCKNOR AS

ÅRSBERETNING FOR 2023

Virksomhetens art og hvor den drives

Trucknor AS ble stiftet i 2004 med vedtektsfestet formål «Investering i og drift av virksomhet innen salg, reparasjon og service på nyttekjøretøy samt investering i verdipapir og deltakelse i andre selskaper». Forretningsadressen er Kanalveien 11, 5068 Bergen. Selskapet inngår i konsernet Strømberg Gruppen AS som et heleid datterselskap.

Selskapet eier samtlige aksjer i de Volvo last- og bussforhandlerselskaper som inngår i konsernet Strømberg Gruppen. Selskapets hovedvirksomhet er å forvalte disse aksjepostene, samt yte administrative tjenester til disse selskapene.

Redegjørelse for årsregnskapet

Det avlegges ikke konsernregnskap for konsernet Trucknor AS, som er underkonsern i Strømberg Gruppen AS.

Trucknor har et resultat etter skatt på kr 73,3 millioner i år mot kr 58,7 millioner i 2022. Selskapet har i 2023 hatt salgsinntekter på kr 30,0 millioner mot kr 31,3 millioner i 2022. Totalkapitalen pr. 31.12.2023 var kr 377,2 millioner mot kr 257,8 millioner i 2022. Egenkapitalandelen er 38,2 % i 2023 mot 56,4 % i 2022. Selskapets kontantstrøm fra operasjonelle aktiviteter utgjør kr – 12,4 millioner, mens driftsresultatet utgjør kr -3,6 millioner. Foruten periodens betalte skatt utgjør avskrivninger, samt endring i kortsiktige fordringer og leverandørgjeld den vesentligste del av forskjellen mellom kontantstrøm og driftsresultat.

Selskapets likviditetssituasjon er tilfredsstillende. Inntjeningen i datterselskapene er god, og selskapet tilfører tilstrekkelig med likviditet for å betjene sine gjeldsforpliktelser gjennom konsernbidrag og utbytter, samt inntjening fra egen drift. Selskapet inngår dessuten i en konsern-kontoordning med betydelige trekkrettigheter.

Foretakets fremtidige utsikter vurderes som gode.

Styret mener at regnskapet og informasjonen gitt i årsberetningen gir en rettvise oversikt over selskapets eiendeler, gjeld, finansielle stilling og resultat.

Det er ikke inntrådt forhold etter regnskapsårets slutt som er av betydning for bedømmelsen av regnskapet.

Sentrale risikoen og usikkerhetsfaktorer

Selskapet selv har begrenset aktivitet og er hovedsakelig eksponert for risiko gjennom virksomhet i sine datterselskaper. For salg av nye lastebiler konkurrerer datterselskapene mot forhandlere av andre bilmerker og er avhengig av at Volvo-konsernet utvikler gode og konkurransedyktige modeller for å møte denne utfordringen. Når det gjelder verkstedsaktivitet opplever datterselskapene økt kostnadsfokus fra kunder, også når det gjelder service- og reparasjonsavtaler. Virksomheten er avhengig av kostnadseffektiv drift av sine verksteder for å sikre lønnsomhet. Dette jobbes det kontinuerlig med. Styret anser virksomheten som godt rustet til å møte de stadig nye utfordringer og den økte konkurranse bilbransjen står overfor.





Finansiell risiko

Etter styrets oppfatning foreligger det ikke vesentlig finansiell risiko som er av betydning for å bedømme eiendeler, gjeld, finansiell stilling og resultat. Selskapet er i liten grad påvirket av valutarisiko, da størsteparten av inntekter og kostnader er i norske kroner. Selskapet er eksponert for endringer i rentenivå, da deler av selskapets gjeld har flytende rente. Store deler av gjelden er kortsiktig og er på et nivå selskapet er komfortabel med. Selskapets forhold har etter styrets oppfatning hittil ikke gjort det nødvendig eller aktuelt å inngå sikringstransaksjoner. Risikoen for tap på fordringer er vurdert som lav, og selskapet har hittil ikke hatt vesentlige tap på fordringer. Grunnet underliggende inntjening i datterselskapene anses likviditetsrisikoen til å være lav.

Fortsatt drift

Regnskapet er avlagt under forutsetningen om fortsatt drift. Det bekreftes at forutsetningen er til stede.

Arbeidsmiljø og likestilling

Selskapet har ni ansatte pr. 31.12.2023. Av de ansatte er det tre kvinner og seks menn. Selskapet arbeider aktivt, målrettet og planmessig for likestilling innenfor virksomheten. Ved rekruttering, både internt og eksternt prioriteres personlige kvalifikasjoner fremfor kjønn.

Formålene i likestillings- og diskrimineringsloven samt selskapets etiske regelverk, er gjort kjent for alle ansatte. Selskapet verdsetter mangfold og likebehandler alle ansatte, uavhengig av kjønn, etnisitet, religion eller andre diskrimineringsgrunnlag. Selskapet arbeider aktivt for å sikre like muligheter og rettigheter og hindre diskriminering. Ledelsen har regelmessige møter, der blant annet personalsaker, fanget opp fra tillitsvalgte, ansatte og lokal ledelse eventuelt tas opp.

Sykefraværet i selskapet var på totalt 1,2 %. Styret anser dette som tilfredsstillende, men vil fortsette arbeidet med å redusere antall sykedager.

Det er styrets oppfatning at arbeidsmiljøet og den generelle trivselen på arbeidsplassen er god. Det er ikke registrert skader på selskapets ansatte eller selskapets eiendeler.

Arbeidsmiljøet betraktes som godt, men det iverksettes løpende tiltak for forbedringer.

Åpenhetsloven

Selskapet har publisert redegjørelse for aktsomhetsvurdering, i tråd med Åpenhetsloven, på konsernets hjemmeside.

Ytre miljø

Det er iverksatt nødvendige tiltak for å hindre at selskapet påvirker det ytre miljø.

Forsikring for styrets medlemmer og daglig leder

Det er tegnet forsikring for styrets medlemmer og daglig ledere for deres mulige ansvar overfor foretaket og tredjepersoner. Forsikringen anses dekkene for virksomheten.





Disponering av årsresultatet

Styret foreslår at årsresultatet disponeres slik det fremgår av årsregnskapet.

Bergen, 27. april 2024
Styret i Trucknor AS

Per Gunnar Strømberg Rasmussen
Styrets leder

Eldal Sætre
Styremedlem

Jan Jansønn Greve
Styremedlem



**Trucknor AS****Resultatregnskap**

| Driftsinntekter og -kostnader | Note | 2023 | 2022 |
|--|-------------|-------------------|-------------------|
| Salgsinntekt | 1, 2, 3 | 29 845 596 | 31 323 001 |
| Andre driftsinntekter | | 136 400 | 0 |
| Sum driftsinntekter | | 29 981 996 | 31 323 001 |
| Varekostnad | | 205 654 | 386 394 |
| Lønnskostnad | 4 | 15 208 226 | 13 714 444 |
| Ordinære avskrivninger | 5 | 673 340 | 642 850 |
| Andre driftskostnader | 3, 4 | 17 454 723 | 15 933 475 |
| Sum driftskostnader | | 33 541 942 | 30 677 162 |
| Driftsresultat | | -3 559 946 | 645 839 |
| Finansinntekter og -kostnader | | | |
| Inntekt på investering i datterselskap | | 97 628 205 | 76 497 645 |
| Renteinntekt fra selskap i samme konsern | | 2 455 960 | 0 |
| Renteinntekter | | 11 639 | 3 527 |
| Rentekostnader | | 2 540 225 | 2 328 852 |
| Andre finanskostnader | | 5 760 | 847 |
| Resultat av finansposter | | 97 549 819 | 74 171 473 |
| Ordinært resultat før skattekostnad | | 93 989 873 | 74 817 312 |
| Skattekostnad på resultat | 6 | 20 699 205 | 16 134 572 |
| Resultat | | 73 290 668 | 58 682 740 |
| Årets resultat | | 73 290 668 | 58 682 740 |
| Overføringer | | | |
| Avsatt til utbytte | | 0 | 13 961 185 |
| Mottatt konsernbidrag | | 116 010 000 | 0 |
| Avsatt konsernbidrag | | 190 508 133 | 18 838 815 |
| Avsatt til annen egenkapital | | 0 | 25 882 740 |
| Overført fra annen egenkapital | | 1 207 465 | 0 |
| Sum overføringer | | 73 290 668 | 58 682 740 |





Trucknor AS

Balanse pr. 31.12.



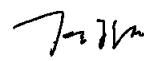
| EIENDELER | Note | 2023 | 2022 |
|-------------------------------------|-------------|---------------------------|---------------------------|
| ANLEGGSMIDLER | | | |
| Immaterielle eiendeler | | | |
| Varige driftsmidler | | | |
| Driftsløsøre, inventar o.l. | 5, 7 | 1 333 074 | 1 801 498 |
| Finansielle anleggsmidler | | | |
| Investeringer i datterselskap | 8 | 139 199 607 | 139 199 607 |
| Sum anleggsmidler | | <u>140 532 681</u> | <u>141 001 105</u> |
| OMLØPSMIDLER | | | |
| Fordringer | | | |
| Kundefordringer | 3, 7 | 3 399 290 | 5 700 773 |
| Andre kortsiktige fordringer | 3, 7 | 232 516 474 | 110 408 874 |
| Bankinnskudd, kontanter o.l. | | | |
| Bankinnskudd, kontanter o.l. | 9 | 703 046 | 654 363 |
| Sum omløpsmidler | | <u>236 618 811</u> | <u>116 764 010</u> |
| SUM EIENDELER | | <u>377 151 491</u> | <u>257 765 115</u> |



**Trucknor AS**

Balanse pr. 31.12.

| EGENKAPITAL OG GJELD | Note | 2023 | 2022 |
|--|-------------|--------------------|--------------------|
| EGENKAPITAL | | | |
| Innskutt egenkapital | | | |
| Aksjekapital (1 000 aksjer à kr 1 800) | 10, 11 | 1 800 000 | 1 800 000 |
| Overkurs | 11 | 42 000 | 42 000 |
| Annen innskutt egenkapital | 11 | 44 336 328 | 44 336 328 |
| Sum innskutt egenkapital | | 46 178 328 | 46 178 328 |
| Opptjent egenkapital | | | |
| Annen egenkapital | 11 | 97 947 155 | 99 154 621 |
| Sum opptjent egenkapital | | 97 947 155 | 99 154 621 |
| Sum egenkapital | | 144 125 483 | 145 332 948 |
| GJELD | | | |
| Utsatt skatt | 6 | 8 561 | 78 751 |
| Annen langsiktig gjeld | | | |
| Gjeld til kredittinstitusjoner | 7 | 505 298 | 1 070 128 |
| Sum langsiktig gjeld | | 513 859 | 1 148 879 |
| Kortsiktig gjeld | | | |
| Gjeld i konsernkontoordning | 3, 7 | 15 822 904 | 57 069 773 |
| Leverandørgjeld | 3 | 2 219 181 | 1 757 065 |
| Betalbar skatt | 6 | 0 | 10 888 549 |
| Skyldige offentlige avgifter | | 1 321 702 | 2 151 220 |
| Skyldig utbytte | 11 | 0 | 13 961 185 |
| Annen kortsiktig gjeld | 3 | 213 148 362 | 25 455 496 |
| Sum kortsiktig gjeld | | 232 512 149 | 111 283 288 |
| Sum gjeld | | 233 026 008 | 112 432 167 |
| SUM EGENKAPITAL OG GJELD | | 377 151 491 | 257 765 115 |

Bergen, 27 /04 - 2024
Styret i Trucknor AS
Per Gunnar Suomborg Rasmussen
Styrets leder
Eldar Sætre
Styremedlem
Jan Jansønn Greve
Styremedlem



Trucknor AS

Noter til regnskapet for 2023

NOTE 1

REGNSKAPSPRINSIPPER

Årsregnskapet er satt opp i samsvar med regnskapsloven og god regnskapsskikk

Inntekter fra utfakturerte administrasjonstjenester inntektsføres etter hvert som de leveres. Bonusinntekter inntektsføres i det året den er opptjent. Salgsinntekter ved salg av busser inntektsføres når de er levert.

Eiendeler knyttet til varekretsløpet er klassifisert som omløpsmidler. Den samme regelen gjelder for kortsiktig gjeld. Fordringer og gjeld som ikke knytter seg til varekretsløpet er klassifisert som omløpsmidler/kortsiktig gjeld hvis de forfaller innen ett år etter regnskapsavslutningstidspunktet. Øvrige eiendeler er klassifisert som anleggsmidler og øvrig gjeld er klassifisert som langsiktig.

Anleggsmidler balanseføres til anskaffelseskost med fradrag for avskrivninger beregnet på grunnlag av estimert økonomisk levetid. Anleggsmidler nedskrives til virkelig verdi når verdifallet forventes å ikke være forbigående.

Omløpsmidler vurderes til laveste verdi av anskaffelseskost og virkelig verdi. Kundefordringer og andre fordringer oppføres til pålydende verdi etter fradrag for avsetning til forventede tap. Avsetningen gjøres på grunnlag av en individuell vurdering av de enkelte fordringene.

Investeringer i datterselskaper vurderes etter kostmetoden i selskapsregnskapet. Investeringen er vurdert til anskaffelseskost for aksjene med mindre nedskrivning har vært nødvendig. Det forventes nedskrivning til virkelig verdi når verdifall skyldes årsaker som ikke kan antas å være forbigående og det må anses nødvendig etter god regnskapsskikk. Nedskrivninger er reversert når grunnlaget for nedskrivning ikke lenger er til stede.

Skattekostnaden i resultatregnskapet omfatter både periodens betalbare skatt og endring i utsatt skatt. Utsatt skatt er beregnet med 22% på grunnlag av de midlertidige forskjeller som eksisterer mellom regnskapsmessige og skattemessige verdier, samt skattemessig underskudd til framføring ved utgangen av regnskapsåret. Skatteøkende og skattereduserende midlertidige forskjeller som reverserer eller kan reversere i samme periode er utlignet. Netto utsatt skattefordel balanseføres i den grad det er sannsynlig at denne kan bli nyttiggjort.

Selskap i samme konsern er definert som nærstående. Transaksjoner mellom nærstående parter er utført i henhold til vanlige forretningsmessige vilkår.

Kontantstrømoppstillingen er utarbeidet etter den indirekte metode. Kontanter og kontantekvivalenter omfatter kontanter, bankinnskudd og andre kortsiktige, likvide plasseringer

Selskapet inngår i konsernet Strømberg Gruppen AS. Selskapet benytter de samme regnskapsprinsipper som i konsernselskapet

Regnskapsprinsippene er ellers nærmere omtalt i de tilhørende noter til de enkelte regnskapspostene

Strømberg Gruppen AS er konsernspiss i konsernet. Det er i samsvar med regnskapslovens § 3-7 ikke utarbeidet konsernregnskap for underkonsernet Trucknor AS. Konsernregnskap, som omfatter Trucknor AS, utarbeides og sendes til Regnskapsregisteret av Strømberg Gruppen AS og kan mottas ved henvendelse til konsernspissens forretningsadresse.

NOTE 2

VIRKSOMHETSOMRÅDER

Selskapets virksomhet er investering i og drift av virksomhet innen salg, reparasjon og service på nyttekjøretøy samt investering i verdipapir og deltakelse i andre selskaper. Selskapet er primært tjenesteleverandør for datterselskapene i Trucknor-systemet (jf note 8), samt øvrige konsernselskaper





Trucknor AS

Noter til regnskapet for 2023

NOTE 3

TRANSAKSJONER OG MELLOMVÆRENDE MED KONSERNSELSKAP

| | 31.12.2023 | 31.12.2022 |
|--|-------------|-------------|
| Transaksjoner | | |
| Salg av administrasjonstjenester til foretak i samme konsern | 19 091 727 | 17 397 529 |
| Kjøp av administrasjonstjenester fra foretak i samme konsern | 9 248 994 | 9 071 829 |
| Mellomværende | | |
| Langsiktig gjeld konsernselskap | - | - |
| Langsiktige fordringer konsernselskap | - | - |
| Kortsiktig gjeld konsernselskap | 211 520 427 | 38 113 512 |
| Kortsiktige fordringer konsernselskap | 227 228 200 | 105 728 414 |
| Leverandørgjeld | 772 126 | 371 511 |
| Kundefordringer | 693 625 | 480 698 |
| Gjeld i konsernkontoordning | 15 822 904 | 57 069 773 |

NOTE 4

ANSATTE, GODTGJØRELSE, LÅN TIL ANSATTE M.V.

| Lønnskostnader | 2023 | 2022 |
|--------------------|-------------------|-------------------|
| Lønninger | 11 237 615 | 10 360 238 |
| Arbeidsgiveravgift | 2 109 072 | 1 729 172 |
| Pensjonskostnader | 834 682 | 704 542 |
| Andre ytelser | 1 026 857 | 920 495 |
| Sum | 15 208 226 | 13 714 447 |

Antall årsverk sysselsatt 9 9

| Godtgjørelser | Daglig leder | Styret |
|----------------------|--------------|---------|
| Lønn, honorar | - | 300 000 |
| Fri bil, telefon mv. | - | - |

Revisor

Kostnadsført godtgjørelse til revisor fordeles på følgende måte (ekskl. mva):

| | |
|--------------------|---------|
| Lovpålagt revisjon | 175 810 |
| Andre tjenester | 20 060 |

Lån til aksjonærer

Det er ikke gitt lån til aksjonær

Lån til ansatte

Det er ikke ytet lån til ansatte

Obligatorisk tjenstepensjon

Selskapet er pliktig til å ha tjenstepensjonssordning etter lov om tjenstepensjon. Selskapets har etablert en pensjonsordning som tilfredsstiller kravene i denne lov.





Trucknør AS

Noter til regnskapet for 2023

NOTE 5

VARIGE DRIFTSMIDLER

Varige driftsmidler avskrives over forventet økonomisk levetid. Avskrivningene er fordelt lineært over antatt økonomisk levetid.

| | Inventar, IT- utstyr o.a | Bil | Totalt |
|------------------------------|-----------------------------|-----------|------------|
| Anskaffelseskost 1.1. | 8 380 330 | 3 926 744 | 12 307 074 |
| Tilgang kjøpte driftsmidler | 388 516 | | 388 516 |
| Avgang | | -183 600 | (183 600) |
| Anskaffelseskost 31.12. | 8 768 846 | 3 743 144 | 12 511 990 |
| Akk. nedskrivninger pr 31.12 | 315 218 | - | 315 218 |
| Akk. avskrivninger 31.12. | 7 967 973 | 2 895 726 | 10 190 359 |
| Bokført verdi pr. 31.12 | 485 655 | 847 418 | 1 333 074 |
| Årets avskrivninger | 126 573 | 546 767 | 673 340 |
| Årets nedskrivning | - | - | - |

NOTE 6

SKATTEKOSTNAD

| | 2023 | 2022 |
|--|------------|------------|
| Årets skattekostnad | | |
| Betalbar skattekostnad og konsernbidrag | 20 769 395 | 16 202 061 |
| Endring utsatt skatt | -70 190 | -67 489 |
| Skattekostnad av årets ordinære resultat | 20 699 205 | 16 134 572 |

Avstemming skattekostnad og skatt beregnet med nominell skattesats:

| | | |
|--|------------|------------|
| Årets totale skattekostnad | 20 699 205 | 16 134 572 |
| Skatt beregnet med nominell skattesats | 20 677 772 | 16 459 809 |
| Avvik | 21 434 | -325 236 |

Avviket forklares med:

| | | |
|---|-------------|-------------|
| Skatt på permanente forskjeller | -21 456 772 | -16 822 881 |
| Skatt på mottatt (resultatført) konsernbidrag | | |
| Sum forklaring | -21 456 772 | -16 822 881 |

Årets skattegrunnlag er beregnet på følgende måte:

| | | |
|---|-------------|-------------|
| Ordinært resultat før skattekostnad | 93 989 873 | 74 817 312 |
| Endring midlertidige forskjeller | 319 047 | 306 767 |
| Permanente forskjeller | -97 530 783 | -76 467 642 |
| Mottatt konsernbidrag (ikke resultatført) | 1 104 086 | |
| Mottatt konsernbidrag (resultatført) | 97 628 205 | 74 989 294 |
| Grunnlag betalbar skatt | 95 510 427 | 73 645 731 |
| Ytet konsernbidrag | -95 510 427 | -24 152 327 |
| Skattegrunnlag | - | 49 493 404 |
| Betalbar skatt 22% | - | 10 888 549 |

Betalbar skatt i balansen

| | | |
|-----------------------------------|---|------------|
| Beregnet betalbar skatt | - | 16 202 061 |
| Skatteeffekt avgitt konsernbidrag | - | -5 313 512 |
| Betalbar skatt i balansen | - | 10 888 549 |

Utsatt skatt

Utsatt skatt beregnes på grunnlag av midlertidige forskjeller mellom regnskaps- og skattemessige verdier.

| | 31.12.2023 | 31.12.2022 | Endring |
|---|------------|------------|---------|
| Anleggsmidler | 122 755 | 461 262 | 338 507 |
| Fordringer | -6 000 | -6 000 | - |
| Saldo på gevinst- og tapskonto | -77 841 | -97 301 | -19 460 |
| Sum grunnlag for beregning av utsatt skatt / skattefordel | 38 914 | 357 961 | 319 047 |
| Utsatt skatt | 8 561 | 78 751 | 70 190 |





Trucknor AS

Noter til regnskapet for 2023

NOTE 7

FORDRINGER, LANGSIKTIG GJELD, PANTSTILLELSER OG GARANTIER.

Selskapet har ikke gjeld som forfaller mer enn fem år etter regnskapsårets slutt.

| Pantstillelser og lignende | Gjeld sikret ved pant | Eiendeler stillet som sikkerhet | Balansført verdi | Pant begr. oppad til |
|---|-----------------------|---------------------------------|--------------------|----------------------|
| Langsiktig gjeld til kredittinstitusjoner | 505 298 | Driftsmidler | 406 877 | 5 000 000 |
| Gjeld i konsernkontoordning | 15 822 904 | Motorvogn | 926 197 | 1 234 002 |
| | | Fordringer | 235 915 764 | 15 000 000 |
| Sum | 16 328 202 | | 237 248 838 | 21 234 002 |

Øvrige sikkerhetstillelser:

Det er stilt en selvskyldnerkausjon fra Strømberg Gruppen AS pålydende NOK 2 700 000.

Datterselskapet Trucknor Hordaland AS har stilt sikkerhet for lån gjennom pant av varelager, kundefordringer og driftsmidler i selskapet.

Selskapet kausjonerer solidarisk for konsernkonto med totallimit NOK 440 000 000.

Det er stilt garantibeløp ovenfor Skattemyndighetene (Tollkredit) med garantibeløp pålydende NOK 2 500 000

NOTE 8

INVESTERING I DATTERSELSKAPER

Aksjer i datterselskaper er bokført til kostpris.

Datterselskaper

| | Forretningskontor | Eierandel/ Stemmeandel | Selskapets resultat | Selskapets egenkapital |
|------------------------------|--------------------------------------|---------------------------|---------------------|------------------------|
| Trucknor Haugesund AS | Raglamyrvæien 32 5509 Haugesund | 100 % | 7 752 656 | 16 132 367 |
| Trucknor Rogaland AS | Kanalveien 11 5068 Bergen | 100 % | 19 531 732 | 26 914 581 |
| Trucknor Kristiansand AS | Mjåvannsveien 3 4628 Kristiansand | 100 % | 3 232 732 | 21 898 233 |
| Trucknor Sogn og Fjordane AS | Åsavegen 159 6823 Sandane | 100 % | 10 809 123 | 27 092 510 |
| Trucknor Hordaland AS | Søre Brurås 3 5131 Nyborg | 100 % | 14 275 708 | 35 853 961 |
| Trucknor Arendal AS | K. Birkelands vei 5 4820 Froland | 100 % | 2 913 745 | 10 986 505 |
| Nordic Last og Buss AS | Varsetoyv 20 8300 Svolvær | 100 % | 28 428 345 | 78 565 630 |

NOTE 9

BUNDE MIDLER

I posten inngår bundne bankinnskudd med kr 703 046,-.





Trucknor AS

Noter til regnskapet for 2023

NOTE 10

ANTALL AKSJER, AKSJEIERE M.V.

| | |
|------------------------|-----------|
| Selskapets aksjonær er | Eierandel |
| Strømberg Gruppen AS | 100 % |

NOTE 11

EGENKAPITAL

| | Aksjekapital | Overkurs | Annen innskutt egenkapital | Annen EK | Sum |
|-----------------------|------------------|---------------|----------------------------|-------------------|--------------------|
| Egenkapital IB | 1 800 000 | 42 000 | 44 336 328 | 99 154 621 | 145 332 949 |
| Årets resultat | | | | 73 290 668 | 73 290 668 |
| Mottatt konsernbidrag | | | | 116 010 000 | 116 010 000 |
| Avsatt konsernbidrag | | | | (190 508 133) | (190 508 133) |
| Avsatt utbytte | | | | - | - |
| Egenkapital UB | 1 800 000 | 42 000 | 44 336 328 | 97 947 156 | 144 125 483 |

NOTE 12

FINANSIELL MARKEDSRISIKO

Selskapet benytter seg ikke av finansielle instrumenter i forbindelse med styringen av finansiell risiko.

Renterisiko

Renterisiko oppstår på kort og mellomlang sikt som et resultat av at av selskapets gjeld har flytende rente.



**Trucknor AS****Kontantstrømpstilling 2023**

| Beløp i NOK hele kroner | 2023 | 2022 |
|---|--------------------|-------------------|
| Kontantstrømmer fra operasjonelle aktiviteter | | |
| Resultat før skatt | 93 989 873 | 74 817 312 |
| Betalbar skatt | -10 888 549 | -9 883 906 |
| Gevinst/tap ved avgang finansielle anleggsmidler | -136 400 | - |
| Ordinære avskrivninger | 673 340 | 642 850 |
| Poster klassifisert som inv/fin. aktiviteter | -214 536 014 | -77 382 270 |
| Endring i varer, kundefordringer og leverandorgjeld | 2 763 599 | 974 503 |
| Endring i andre tidsavgrensningsposter | 115 748 687 | 857 297 |
| Netto kontantstrøm fra operasjonelle aktiviteter | -12 385 464 | -9 974 214 |
| Kontantstrømmer fra investeringsaktiviteter | | |
| Investeringer i varige driftsmidler | -389 025 | -233 190 |
| Salg av varige driftsmidler (salgssum) | 320 000 | - |
| Lån til foretak i samme konsern | -13 300 000 | - |
| Netto kontantstrøm fra investeringsaktiviteter | -13 369 025 | -233 190 |
| Kontantstrømmer fra finansieringsaktiviteter | | |
| Innbetalinger ved opptak av ny langsiktig gjeld | - | - |
| Innbetalinger ved opptak av ny kortsiktig gjeld | - | - |
| Utbetalinger ved nedbetaling av langsiktig gjeld | -564 830 | -296 761 |
| Utbetalinger ved nedbetaling av kortsiktig gjeld | - | - |
| Utbetaling av utbytte | -13 961 185 | -27 940 520 |
| Netto endring i kassekreditt | -41 246 869 | 6 733 119 |
| Netto konsernbidrag/utbytte | 81 576 057 | 31 817 419 |
| Netto kontantstrøm fra finansieringsaktiviteter | 25 803 173 | 10 313 257 |
| Netto endring i likvider i året | 48 684 | 105 853 |
| Kontanter og bankinnskudd per 01.01 | 654 363 | 548 510 |
| Kontanter og bankinnskudd per 31.12 | 703 047 | 654 363 |





Verifikasjon

Transaksjon 09222115557516096765

Dokument

240427 Årsregnskap inkl årsberetning Trucknor AS 2023 -
signert
Hoveddokument
13 sider
Initiert på 2024-04-29 12:13:21 CEST (+0200) av Marit
Tolo (MT)
Ferdigstilt den 2024-05-02 07:53:48 CEST (+0200)

Initiativtaker

Marit Tolo (MT)
Strømberg Gruppen AS
marit.tolo@stromberg-gruppen.no
+4748242471

Underskriverne

Per Gunnar Rasmusen (PGR)
Strømberg Gruppen AS
pgr@stromberg-gruppen.no
+4791719463

Signert 2024-04-29 13:17:33 CEST (+0200)

Jan Jansønn Greve (JJG)
Advokatfirmaet Thommessen AS
jgg@thommessen.no
+4790157168

Signert 2024-05-02 07:53:48 CEST (+0200)

Eldar Sætre (ES)
radle.saetre@outlook.com
+4747907956

Signert 2024-04-30 14:58:20 CEST (+0200)





Verifikasjon

Transaksjon 09222115557516096765

Denne verifiseringen ble utstedt av Scrive. Informasjon i kursiv har blitt verifisert trygt av Scrive. For mer informasjon/bevis som angår dette dokumentet, se de skjulte vedleggene. Bruk en PDF-leser, som Adobe Reader, som kan vise skjulte vedlegg for å se vedleggene. Vennligst merk at hvis du skriver ut dokumentet, kan ikke en utskrevet kopi verifiseres som original i henhold til bestemmelsene nedenfor, og at en enkel utskrift vil være uten innholdet i de skjulte vedleggene. Den digitale signeringsprosessen (elektronisk forsegling) garanterer at dokumentet og de skjulte vedleggene er originale, og dette kan dokumenteres matematisk og uavhengig av Scrive. Scrive tilbyr også en tjeneste som lar deg automatisk verifisere at dokumentet er originalt på: <https://scrive.com/verify>

