



## ÅRSREGNSKAPET FOR REGNSKAPSÅRET 2020 - GENERELL INFORMASJON

### Enheten

Organisasjonsnummer: 998 022 231  
Organisasjonsform: Aksjeselskap  
Foretaksnavn: TURHUS MASKIN AS  
Forretningsadresse: Tuppeskogen  
3550 GOL

### Regnskapsår

Årsregnskapets periode: 01.01.2020 - 31.12.2020

### Konsern

Morselskap i konsern: Nei

### Regnskapsregler

Regler for små foretak benyttet: Ja  
Benyttet ved utarbeidelsen av årsregnskapet til selskapet: Regnskapslovens alminnelige regler

### Årsregnskapet fastsatt av kompetent organ

Bekreftet av representant for selskapet: Turhus Invest AS  
Dato for fastsettelse av årsregnskapet: 15.06.2021

### Grunnlag for avgivelse

År 2020: Årsregnskapet er elektronisk innlevert  
År 2019: Tall er hentet fra elektronisk innlevert årsregnskap fra 2020

*Det er ikke krav til at årsregnskapet m.v. som sendes til Regnskapsregisteret er undertegnet. Kontrollen på at dette er utført ligger hos revisor/enhetens øverste organ. Sikkerheten ivaretas ved at innsender har rolle/rettighet for innsending av årsregnskapet via Altinn, og ved at det bekreftes at årsregnskapet er fastsatt av kompetent organ.*

Brønnøysundregistrene, 04.08.2022



### Resultatregnskap

Beløp i: NOK	Note	2020	2019
<b>RESULTATREGNSKAP</b>			
<b>Inntekter</b>			
Salgsinntekt	12	116 924 476	110 461 427
Annen driftsinntekt		704 327	757 424
<b>Sum inntekter</b>		<b>117 628 803</b>	<b>111 218 851</b>
<b>Kostnader</b>			
Endring i beholdning av varer under tilvirkning og ferdig tilvirkede varer		59 957	-5 184
Varekostnad		50 148 539	49 031 784
Lønnskostnad	9	18 949 055	18 281 461
Avskrivning av driftsmidler og immaterielle eiendeler	2	6 577 029	4 830 532
Annen driftskostnad	10, 11	17 927 094	18 792 373
<b>Sum kostnader</b>		<b>93 661 673</b>	<b>90 930 966</b>
<b>Driftsresultat</b>		<b>23 967 130</b>	<b>20 287 884</b>
<b>Finansinntekter og finanskostnader</b>			
Renteinntekt fra foretak i samme konsern			8 354
Annen renteinntekt		52 276	42 754
<b>Sum finansinntekter</b>		<b>52 276</b>	<b>51 108</b>
Rentekostnad til foretak i samme konsern			107 388
Annen rentekostnad		652 753	425 207
<b>Sum finanskostnader</b>		<b>652 753</b>	<b>532 595</b>
<b>Netto finans</b>		<b>-600 477</b>	<b>-481 487</b>
<b>Ordinært resultat før skattekostnad</b>		<b>23 366 653</b>	<b>19 806 398</b>
Skattekostnad på ordinært resultat	1	5 152 864	4 375 990
<b>Ordinært resultat etter skattekostnad</b>		<b>18 213 789</b>	<b>15 430 408</b>
<b>Årsresultat</b>		<b>18 213 789</b>	<b>15 430 408</b>
<b>Årsresultat etter minoritetsinteresser</b>		<b>18 213 789</b>	<b>15 430 408</b>



## Resultatregnskap

<b>Beløp i: NOK</b>	<b>Note</b>	<b>2020</b>	<b>2019</b>
<b>Totalresultat</b>		<b>18 213 789</b>	<b>15 430 408</b>
<b>Overføringer og disponeringer</b>			
Ordinært utbytte		8 000 000	
Konsernbidrag		73 219	68 172
Avsatt til annen egenkapital		10 140 570	15 362 236
<b>Sum overføringer og disponeringer</b>		<b>18 213 789</b>	<b>15 430 408</b>



## Balanse

Beløp i: NOK	Note	2020	2019
<b>BALANSE - EIENDELER</b>			
<b>Anleggsmidler</b>			
<b>Immaterielle eiendeler</b>			
Goodwill	2	548 333	688 333
<b>Sum immaterielle eiendeler</b>		<b>548 333</b>	<b>688 333</b>
<b>Varige driftsmidler</b>			
Tomter, bygninger o.a. fast eiendom	2	9 488 658	1 435 525
Maskiner og anlegg	2	25 396 329	20 691 423
Driftsløsøre, inventar o.a. utstyr	2	3 957 140	4 646 231
<b>Sum varige driftsmidler</b>	2	<b>38 842 127</b>	<b>26 773 179</b>
<b>Finansielle anleggsmidler</b>			
Investeringer i aksjer og andeler	13	10 000	10 000
Andre langsiktige fordringer		3 316 192	315 600
<b>Sum finansielle anleggsmidler</b>		<b>3 326 192</b>	<b>325 600</b>
<b>Sum anleggsmidler</b>		<b>42 716 652</b>	<b>27 787 111</b>
<b>Omløpsmidler</b>			
<b>Varer</b>			
<b>Sum varer</b>		<b>13 143 869</b>	<b>9 524 511</b>
<b>Fordringer</b>			
Kundefordringer	3	36 102 161	33 997 837
Andre kortsiktige fordringer		2 570 387	2 530 791
<b>Sum fordringer</b>		<b>38 672 548</b>	<b>36 528 628</b>
<b>Bankinnskudd, kontanter og lignende</b>			
Bankinnskudd, kontanter o.l.	4	7 782 809	9 318 704
<b>Sum bankinnskudd, kontanter og lignende</b>		<b>7 782 809</b>	<b>9 318 704</b>
<b>Sum omløpsmidler</b>		<b>59 599 226</b>	<b>55 371 843</b>
<b>SUM EIENDELER</b>		<b>102 315 878</b>	<b>83 158 954</b>



## Balanse

Beløp i: NOK	Note	2020	2019
<b>BALANSE - EGENKAPITAL OG GJELD</b>			
<b>Egenkapital</b>			
<b>Innskutt egenkapital</b>			
Aksjekapital		200 000	200 000
<b>Sum innskutt egenkapital</b>	5	<b>200 000</b>	<b>200 000</b>
<b>Opptjent egenkapital</b>			
Annen egenkapital		52 147 100	42 006 530
<b>Sum opptjent egenkapital</b>		<b>52 147 100</b>	<b>42 006 530</b>
<b>Sum egenkapital</b>	6	<b>52 347 100</b>	<b>42 206 530</b>
<b>Gjeld</b>			
<b>Langsiktig gjeld</b>			
Utsatt skatt		172 105	641 538
<b>Sum avsetninger for forpliktelser</b>		<b>172 105</b>	<b>641 538</b>
<b>Annen langsiktig gjeld</b>			
Gjeld til kredittinstitusjoner	7	23 172 371	14 958 490
Øvrig langsiktig gjeld			3 175 612
<b>Sum annen langsiktig gjeld</b>		<b>23 172 371</b>	<b>18 134 102</b>
<b>Sum langsiktig gjeld</b>		<b>23 344 476</b>	<b>18 775 640</b>
<b>Kortsiktig gjeld</b>			
Leverandørgjeld		5 159 040	8 643 601
Betalbar skatt	1	5 601 645	4 340 353
Skyldig offentlige avgifter		4 914 955	2 666 218
Utbytte		8 000 000	
Annen kortsiktig gjeld		2 948 662	6 526 612
<b>Sum kortsiktig gjeld</b>	8	<b>26 624 302</b>	<b>22 176 784</b>
<b>Sum gjeld</b>		<b>49 968 778</b>	<b>40 952 424</b>
<b>SUM EGENKAPITAL OG GJELD</b>		<b>102 315 878</b>	<b>83 158 954</b>



## Brønnøysundregistrene

### ÅRSREGNSKAP FOR REGNSKAPSÅRET 2020 - GENERELL INFORMASJON

Journalnummer: 2021 818393

#### Enheten

Organisasjonsnummer: 998 022 231  
Organisasjonsform: Aksjeselskap  
Foretaksnavn: TURHUS MASKIN AS  
Forretningsadresse: Tuppeskogen  
3550 GOL

#### Regnskapsår

Årsregnskapets periode: 01.01.2020 - 31.12.2020

#### Konsern

Morselskap i konsern: Nei

#### Regnskapsregler

Regler for små foretak benyttet: Ja  
Benyttet ved utarbeidelsen av  
årsregnskapet til selskapet: Regnskapslovens alminnelige regler

#### Årsregnskapet fastsatt av kompetent organ

Bekreftet av representant for selskapet: Turhus Invest AS  
Dato for fastsettelse av årsregnskapet: 15.06.2021

#### Revisjon

Ekstern autorisert regnskapsfører har i løpet av regnskapsåret bistått ved den løpende regnskapsføringen eller utført andre tjenester for selskapet enn å utarbeide årsregnskapet: Ja

#### Grunnlag for avgivelse

År 2020: Årsregnskap er elektronisk innlevert.  
År 2019: Tall er hentet fra elektronisk innlevert årsregnskap fra 2020.

*Det er ikke krav til at årsregnskapet m.v. som sendes til Regnskapsregisteret er undertegnet. Kontrollen på at dette er utført ligger hos revisor/enhetens øverste organ. Sikkerheten ivaretas ved at innsender har rolle/rettighet for innsending av årsregnskapet via Altinn, og ved at det bekreftes at årsregnskapet er fastsatt av kompetent organ.*

Brønnøysundregistrene, 14.10.2021



Organisasjonsnr: 998 022 231  
TURHUS MASKIN AS

## RESULTATREGNSKAP

Beløp i: NOK	Note	2020	2019
<b>RESULTATREGNSKAP</b>			
<b>Inntekter</b>			
Salgsinntekt	12	116 924 476	110 461 427
Annen driftsinntekt		704 327	757 424
<b>Sum inntekter</b>		<b>117 628 803</b>	<b>111 218 851</b>
<b>Kostnader</b>			
Endring i beholdning av varer under tilvirkning og ferdig tilvirkede varer		59 957	-5 184
Varekostnad		50 148 539	49 031 784
Lønnskostnad	9	18 949 055	18 281 461
Avskrivning av driftsmidler og immaterielle eiendeler	2	6 577 029	4 830 532
Annen driftskostnad	10, 11	17 927 094	18 792 373
<b>Sum kostnader</b>		<b>93 661 673</b>	<b>90 930 966</b>
<b>Driftsresultat</b>		<b>23 967 130</b>	<b>20 287 884</b>
<b>Finansinntekter og finanskostnader</b>			
Renteinntekt fra foretak i samme konsern			8 354
Annen renteinntekt		52 276	42 754
<b>Sum finansinntekter</b>		<b>52 276</b>	<b>51 108</b>
Rentekostnad til foretak i samme konsern			107 388
Annen rentekostnad		652 753	425 207
<b>Sum finanskostnader</b>		<b>652 753</b>	<b>532 595</b>
<b>Netto finans</b>		<b>-600 477</b>	<b>-481 487</b>
<b>Ordinært resultat før skattekostnad</b>		<b>23 366 653</b>	<b>19 806 398</b>
Skattekostnad på ordinært resultat	1	5 152 864	4 375 990
<b>Ordinært resultat etter skattekostnad</b>		<b>18 213 789</b>	<b>15 430 408</b>
<b>Årsresultat</b>		<b>18 213 789</b>	<b>15 430 408</b>
<b>Årsresultat etter minoritetsinteresser</b>		<b>18 213 789</b>	<b>15 430 408</b>
<b>Totalresultat</b>		<b>18 213 789</b>	<b>15 430 408</b>
<b>Overføringer og disponeringer</b>			



Ordinært utbytte	8 000 000	
Konsernbidrag	73 219	68 172
Avsatt til annen egenkapital	10 140 570	15 362 236
<b>Sum overføringer og disponeringer</b>	<b>18 213 789</b>	<b>15 430 408</b>



Organisasjonsnr: 998 022 231  
TURHUS MASKIN AS

## BALANSE

Beløp i: NOK	Note	2020	2019
<b>BALANSE - EIENDELER</b>			
<b>Anleggsmidler</b>			
<b>Immaterielle eiendeler</b>			
Goodwill	2	548 333	688 333
<b>Sum immaterielle eiendeler</b>		<b>548 333</b>	<b>688 333</b>
<b>Varige driftsmidler</b>			
Tomter, bygninger o.a. fast eiendom	2	9 488 658	1 435 525
Maskiner og anlegg	2	25 396 329	20 691 423
Driftsløsøre, inventar o. a. utstyr	2	3 957 140	4 646 231
<b>Sum varige driftsmidler</b>	<b>2</b>	<b>38 842 127</b>	<b>26 773 179</b>
<b>Finansielle anleggsmidler</b>			
Investeringer i aksjer og andeler	13	10 000	10 000
Andre langsiktige fordringer		3 316 192	315 600
<b>Sum finansielle anleggsmidler</b>		<b>3 326 192</b>	<b>325 600</b>
<b>Sum anleggsmidler</b>		<b>42 716 652</b>	<b>27 787 111</b>
<b>Omløpsmidler</b>			
<b>Varer</b>			
<b>Sum varer</b>		<b>13 143 869</b>	<b>9 524 511</b>
<b>Fordringer</b>			
Kundefordringer	3	36 102 161	33 997 837
Andre kortsiktige fordringer		2 570 387	2 530 791
<b>Sum fordringer</b>		<b>38 672 548</b>	<b>36 528 628</b>
<b>Bankinnskudd, kontanter og lignende</b>			
Bankinnskudd, kontanter o. l.	4	7 782 809	9 318 704
<b>Sum bankinnskudd, kontanter og lignende</b>		<b>7 782 809</b>	<b>9 318 704</b>
<b>Sum omløpsmidler</b>		<b>59 599 226</b>	<b>55 371 843</b>
<b>SUM EIENDELER</b>		<b>102 315 878</b>	<b>83 158 954</b>
<b>BALANSE - EGENKAPITAL OG GJELD</b>			



<b>Egenkapital</b>			
<b>Innskutt egenkapital</b>			
Aksjekapital		200 000	200 000
<b>Sum innskutt egenkapital</b>	<b>5</b>	<b>200 000</b>	<b>200 000</b>
<b>Opptjent egenkapital</b>			
Annen egenkapital		52 147 100	42 006 530
<b>Sum opptjent egenkapital</b>		<b>52 147 100</b>	<b>42 006 530</b>
<b>Sum egenkapital</b>	<b>6</b>	<b>52 347 100</b>	<b>42 206 530</b>
<b>Gjeld</b>			
<b>Langsiktig gjeld</b>			
Utsatt skatt		172 105	641 538
<b>Sum avsetninger for forpliktelseser</b>		<b>172 105</b>	<b>641 538</b>
<b>Annen langsiktig gjeld</b>			
Gjeld til kredittinstitusjoner	7	23 172 371	14 958 490
Øvrig langsiktig gjeld			3 175 612
<b>Sum annen langsiktig gjeld</b>		<b>23 172 371</b>	<b>18 134 102</b>
<b>Sum langsiktig gjeld</b>		<b>23 344 476</b>	<b>18 775 640</b>
<b>Kortsiktig gjeld</b>			
Leverandørgjeld		5 159 040	8 643 601
Betalbar skatt	1	5 601 645	4 340 353
Skyldig offentlige avgifter		4 914 955	2 666 218
Utbytte		8 000 000	
Annen kortsiktig gjeld		2 948 662	6 526 612
<b>Sum kortsiktig gjeld</b>	<b>8</b>	<b>26 624 302</b>	<b>22 176 784</b>
<b>Sum gjeld</b>		<b>49 968 778</b>	<b>40 952 424</b>
<b>SUM EGENKAPITAL OG GJELD</b>		<b>102 315 878</b>	<b>83 158 954</b>



Organisasjonsnr: 998 022 231  
TURHUS MASKIN AS

NOTEOPPLYSNINGER - SELSKAP - alle poster oppgitt i hele tall

Note

Antall årsverk i regnskapsåret

Virksomheten har hatt følgende antall årsverk:  
30.00



# TURHUS MASKIN AS

**2020**

Organisasjonsnummer

998 022 231

- Årsberetning
- Kontantstrømanalyse
- Årsregnskap
  - Resultatregnskap
  - Balanse
  - Noteopplysninger
- Revisjonsberetning



## Resultatregnskap

### Turhus Maskin AS

Driftsinntekter og driftskostnader	Note	2020	2019
Salgsinntekt	12	116 924 476	110 461 427
Annen driftsinntekt		704 327	757 424
Sum driftsinntekter		<u>117 628 803</u>	<u>111 218 851</u>
Varekostnad		50 148 539	49 031 784
End. beh. varer u.tilv. og ferdigvarer		59 957	-5 184
Lønnskostnad	9	18 949 055	18 281 461
Avskrivning av driftsmidler og immaterielle eiendeler	2	6 577 029	4 830 532
Annen driftskostnad	10, 11	17 927 094	18 792 373
Sum driftskostnader		<u>93 661 673</u>	<u>90 930 966</u>
Driftsresultat		<u>23 967 130</u>	<u>20 287 884</u>
<b>Finansinntekter og finanskostnader</b>			
Renteinntekt fra foretak i samme konsern		0	8 354
Annen renteinntekt		52 276	42 754
Rentekostnad til foretak i samme konsern		0	107 388
Annen rentekostnad		652 753	425 207
Resultat av finansposter		<u>-600 477</u>	<u>-481 487</u>
Ordinært resultat før skattekostnad		23 366 653	19 806 398
Skattekostnad på ordinært resultat	1	5 152 864	4 375 990
Ordinært resultat		<u>18 213 789</u>	<u>15 430 408</u>
<b>Ekstraordinære inntekter og kostnader</b>			
Årsresultat		<u>18 213 789</u>	<u>15 430 408</u>
<b>Overføringer</b>			
Avsatt til utbytte		8 000 000	0
Avsatt konsernbidrag		73 219	68 172
Avsatt til annen egenkapital		10 140 570	15 362 236
Sum overføringer		<u>18 213 789</u>	<u>15 430 408</u>



## Balanse

### Turhus Maskin AS

Eiendeler	Note	2020	2019
<b>Anleggsmidler</b>			
<b>Immaterielle eiendeler</b>			
Goodwill	2	548 333	688 333
Sum immaterielle eiendeler		<u>548 333</u>	<u>688 333</u>
<b>Varige driftsmidler</b>			
Tomter, bygninger o.a. fast eiendom	2	9 488 658	1 435 525
Maskiner og anlegg	2	25 396 329	20 691 423
Driftsløsøre, inventar o.a. utstyr	2	3 957 140	4 646 231
Sum varige driftsmidler	2	<u>38 842 127</u>	<u>26 773 179</u>
<b>Finansielle anleggsmidler</b>			
Investeringer i aksjer og andeler	13	10 000	10 000
Andre langsiktige fordringer		3 316 192	315 600
Sum finansielle anleggsmidler		<u>3 326 192</u>	<u>325 600</u>
Sum anleggsmidler		<u>42 716 652</u>	<u>27 787 111</u>
<b>Omløpsmidler</b>			
Lager av varer og annen beholdning		13 143 869	9 524 511
<b>Fordringer</b>			
Kundefordringer	3	36 102 161	33 997 837
Andre kortsiktige fordringer		2 570 387	2 530 791
Sum fordringer		<u>38 672 548</u>	<u>36 528 628</u>
<b>Investeringer</b>			
Bankinnskudd, kontanter o.l.	4	7 782 809	9 318 704
Sum omløpsmidler		<u>59 599 226</u>	<u>55 371 843</u>
Sum eiendeler		<u>102 315 878</u>	<u>83 158 954</u>





## Balanse


### Turhus Maskin AS

Egenkapital og gjeld	Note	2020	2019
<b>Innskutt egenkapital</b>			
Aksjekapital		200 000	200 000
Sum innskutt egenkapital	5	<u>200 000</u>	<u>200 000</u>
<b>Opptjent egenkapital</b>			
Annen egenkapital		52 147 100	42 006 530
Sum opptjent egenkapital		<u>52 147 100</u>	<u>42 006 530</u>
Sum egenkapital	6	<u>52 347 100</u>	<u>42 206 530</u>
<b>Gjeld</b>			
<b>Avsetning for forpliktelser</b>			
Utsatt skatt		172 105	641 538
<b>Annen langsiktig gjeld</b>			
Gjeld til kredittinstitusjoner	7	23 172 371	14 958 490
Øvrig langsiktig gjeld		0	3 175 612
Sum annen langsiktig gjeld		<u>23 172 371</u>	<u>18 134 102</u>
<b>Kortsiktig gjeld</b>			
Leverandørgjeld		5 159 040	8 643 601
Betalbar skatt	1	5 601 645	4 340 353
Skyldig offentlige avgifter		4 914 955	2 666 218
Utbytte		8 000 000	0
Annen kortsiktig gjeld		2 948 662	6 526 612
Sum kortsiktig gjeld	8	<u>26 624 302</u>	<u>22 176 784</u>
Sum gjeld		<u>49 968 778</u>	<u>40 952 424</u>
Sum egenkapital og gjeld		<u>102 315 878</u>	<u>83 158 954</u>

Gol, 31.05.2021  
Styret i Turhus Maskin AS

  
Per Turhus  
daglig leder

  
Arne Turhus  
styreleder

  
Kirsten Marie Turhus  
styremedlem



## Indirekte kontantstrøm

Turhus Maskin AS

	Note	2020	2019
<b>Kontantstrømmer fra operasjonelle aktiviteter</b>			
Resultat før skattekostnad		23 366 653	19 806 398
Ordinære avskrivninger		6 577 029	4 830 532
Endring i varelager		-3 619 358	-5 204 253
Endring i kundefordringer		-2 104 324	2 257 393
Endring i leverandørgjeld		-3 484 561	-3 061 680
Endring i andre tidsavgrensningsposter		-1 368 809	-5 040 450
Netto kontantstrøm fra operasjonelle aktiviteter		<u>19 366 630</u>	<u>13 587 939</u>
<b>Kontantstrømmer fra finansieringsaktiviteter</b>			
Utbetalinger av konsernbidrag		-73 219	-68 172
Netto kontantstrøm fra finansieringsaktiviteter		<u>73 219</u>	<u>68 172</u>
Netto endring i kontanter og kontantekvivalenter		19 439 849	13 656 111
Beh. av kont. og kontantekvivalenter ved per. begy		9 318 704	6 341 347
Beh. av kont. og kontantekvivalenter ved per. slutt		<u>28 758 553</u>	<u>19 997 458</u>



## TURHUS MASKIN AS

### NOTER TIL REGNSKAPET FOR 2020

#### **Regnskapsprinsipper**

Årsregnskapet er satt opp i samsvar med regnskapslovens bestemmelser. Det er utarbeidet etter norske regnskapsstandarder og anbefalinger til god regnskapsskikk for mellomstore foretak.

#### **Hovedregel for vurdering og klassifisering av eiendeler og gjeld**

Eiendeler bestemt til varig eie eller bruk er klassifisert som anleggsmidler. Andre eiendeler er klassifisert som omløpsmidler. Fordringer som skal tilbakebetales innen ett år fra etableringstidspunktet er uansett klassifisert som omløpsmidler. Ved klassifisering av kortsiktig og langsiktig gjeld er tilsvarende kriterier lagt til grunn.

Anleggsmidler vurderes til anskaffelseskost, men nedskrives til virkelig verdi når verdifallet forventes å ikke være forbigående. Anleggsmidler med begrenset økonomisk levetid avskrives etter en fornuftig avskrivningsplan. Langsiktig gjeld balanseføres til nominelt beløp på etableringstidspunktet.

Omløpsmidler vurderes til laveste av anskaffelseskost og virkelig verdi. Kortsiktig gjeld balanseføres til nominelt beløp på etableringstidspunktet.

Pengeposter i utenlandsk valuta vurderes etter kursen ved regnskapsårets slutt.

Selskapet har benyttet metode for løpende avregning ved vurdering av prosjekter under utførelse ved regnskapsårets slutt. Dette innebærer at fortjenesten inntektsføres i takt med utførelsen. Fullføringsgrad er vurdert etter reell fremdrift på anbudet. Ikke fakturerte anlegg under utførelse ved årsskiftet er klassifisert som kundefordringer.

Salgsinntekter resultatføres i hht opptjeningsprinsippet, når varen er levert og tjenesten utført. Kostnader medtas etter sammenstillingsprinsippet, dvs. at kostnader medtas i samme periode som tilhørende inntekter resultatføres.

#### *Anbudskontrakter under utførelse*

Selskapet har benyttet metode for løpende avregning ved vurdering av prosjekter under utførelse pr. 31.12.2020. Det innebærer at fortjenesten inntektsføres i takt med utførelsen. Fullføringsgrad er vurdert etter reell fremdrift på anbudet.



**TURHUS MASKIN AS**

**NOTER TIL REGNSKAPET FOR 2020**

**1. Skatter**

Skatter kostnadsføres når de påløper, det vil si at skattekostnaden er knyttet til det regnskapsmessige resultat før skatter.

Skattekostnaden består av betalbar skatt (skatt på årets skattepliktige inntekt) og endring i netto utsatt skatt/skattefordel. Utsatt skatt/skattefordel i balansen beregnes på grunnlag av midlertidige forskjeller mellom regnskapsmessige og skattemessige verdier. Årsaken til at utsatt skatt/skattefordel oppstår er ulik periodisering av det regnskapsmessige og skattemessige resultatet.

**Spesifikasjon av midlertidige forskjeller og beregning av utsatt skatt/skattefordel:**

	<b>31.12.20</b>	<b>31.12.19</b>	<b>Endring</b>
Driftsmidler	1 794 044	1 885 898	
Tilvirkningskontrakter / Varebeholdning	0	2 898 695	
Utestående fordringer	-2 500 000	-2 000 000	
Gevinst og tapskonto	-193 983	-242 478	
Fin. Leasing / andre avsetninger	1 682 236	373 968	
Sum midlertidige forskjeller som påvirker sk.m.res.	<u>782 297</u>	<u>2 916 083</u>	-2 133 786
Beregningsgrunnlag	<u>782 297</u>	<u>2 916 083</u>	
22% utsatt skatt/skattefordel	<u>172 105</u>	<u>641 538</u>	

Utsatt skattefordel er ikke oppført i balansen med bakgrunn i usikker anvendelse.

**Årets skattepliktige inntekt fremkommer slik:**

Ordinært resultat før skattekostnad	23 366 653
Permanente forskjeller	55 453
Endring midlertidige forskjeller	2 133 786
Ytet konsernbidrag	-93 871
Årets skattepliktige inntekt	<u>25 462 021</u>
Betalbar skatt på årets resultat (22 %)	5 601 645
Utsatt skatt	<u>172 105</u>
Sum skyldig skatt i balansen	<u>5 773 750</u>



## TURHUS MASKIN AS

### NOTER TIL REGNSKAPET FOR 2020

#### Årets skattekostnad fremkommer slik:

Betalbar skatt på årets resultat	5 601 645
Skatt på konsernbidrag	20 652
Endring utsatt skatt-/skattefordel	-469 433
Årets totale skattekostnad	5 152 864
Herav henført til ekstraordinært resultat	0
Skattekostnad ordinært resultat	5 152 864

#### 2. Varige driftsmidler

Varige driftsmidler er vurdert til historisk kostpris etter fradrag for avskrivninger. Avskrivningene er beregnet på grunnlag av kostpris og fordelt lineært over antatt økonomisk levetid.

	Inventar	Maskiner	Transportmidler	Fast eiendom	Sum
Anskaffelseskost 01.01.	368 420	39 421 656	17 385 364	1 435 525	58 610 965
Tilgang	0	9 876 605	609 856	8 053 133	18 539 594
Avgang		333 475	30 000		363 475
Anskaffelseskost 31.12.	368 420	48 964 786	17 965 220	9 488 658	76 787 084
Akk. Avskrivninger	150 456	23 568 457	14 226 044		37 944 957
Bokført verdi 31.12.19	217 964	25 396 329	3 739 176	9 488 658	38 842 127

Årets ord. Avskrivning	36 842	5 278 498	1 261 689		6 577 029
------------------------	--------	-----------	-----------	--	-----------

Avskrivningssats	13-20 %	20-16,67%	-
Avskrivningsplan	Lineær	Lineær	-
Økonomisk levetid	5 - 7 år	5-6 år	-
Endring i avskrivningsplan	Nei	Nei	-

I regnskapet er det bokført gevinst v/salg av driftsmidler med kr 699 884 som inngår i annen driftsinntekt.

Driftsmidler som vedr. finansiell leasing har bokført verdi kr 20 128 785.



**TURHUS MASKIN AS**

**NOTER TIL REGNSKAPET FOR 2020**

	<b>Goodwill</b>	<b>Sum</b>
Anskaffelseskost 01.01.	700 000	700 000
Tilgang	0	0
Avgang	0	0
Anskaffelseskost 31.12.	700 000	700 000
Akk. Avskrivninger	151 667	151 667
Bokført verdi 31.12.20	548 333	548 333
Årets ord. Avskrivning	140 000	140 000
Avskrivningsrate	20 %	
Avskrivningsplan	Lineær	
Økonomisk levetid	5	
Endring i avskrivningsplan	Nei	

**3. Kundefordringer**

Kundefordringer oppføres til pålydende etter fradrag for avsetning til forventet tap. Avsetning til tap gjøres på grunnlag av en individuell vurdering av de enkelte fordringene. I tillegg gjøres det for øvrige kundefordringer en uspesifisert avsetning for å dekke antatt tap.

<b>Kundefordringer i balansen fremkommer slik:</b>	<b>2020</b>	<b>2019</b>
Kundefordringer til pålydende	37 689 161	35 307 836
Opptjent, ikke fakturert driftsinntekt	913 000	690 000
Avsetning til tap på fordringer 31.12	2 500 000	2 000 000
Kundefordringer i balansen	36 102 161	33 997 836

<b>Tap på fordringer i resultatregnskapet fremkommer slik:</b>	<b>2020</b>	<b>2019</b>
Avsetning til tap på fordringer 01.01	2 000 000	1 200 000
Avsetning til tap på fordringer 31.12	2 500 000	2 000 000
Realisert tap i perioden	53 400	0
Inngått på tidligere avskrevne fordringer		0
Tap på fordringer i resultatregnskapet	553 400	800 000

**4. Bankinnskudd, kontanter o.l.**

	<b>2020</b>	<b>2019</b>
I posten inngår bundne skattetrekksmidler med følgende beløp:	784 898	598 098



## TURHUS MASKIN AS

### NOTER TIL REGNSKAPET FOR 2020

#### 5. Aksjekapital, styresammensetning og aksjonærinformasjon

Aksjekapitalen i Turhus Maskin AS var ved årsskiftet kontrollert av følgende aksjonærer:

	Antall aksjer	Eierandel
Turhus Invest AS (org. nr. 997959302)	1000	100,00 %
Sum	1 000	100,00 %

Selskapet har en aksjeklasse og alle aksjer har lik stemmerett.

#### 6. Egenkapital

	Aksje- kapital	Annen egenkapita	Sum
Egenkapital pr. 31.12.19	200 000	42 006 530	42 206 530
Årets resultat		18 213 789	18 213 789
Avsatt utbytte		-8 000 000	-8 000 000
Avgitt konsernbidrag		-73 219	-73 219
Egenkapital pr. 31.12.20	200 000	52 147 100	52 347 100

#### 7. Gjeld, pantstillelser og garantiforpliktelser m.v.

	2020	2019
Gjeld som forfaller til betaling senere enn fem år	2 000 000	2 250 000
<b>Gjeld som er sikret ved pant o.l:</b>		
Gjeldsbrevlån	8 850 000	3 500 000
Kassekreditt (limit kr 300.000,-)	0	0
Påløpne renter	41 323	24 111
Sum	8 891 323	3 524 111



**TURHUS MASKIN AS**

**NOTER TIL REGNSKAPET FOR 2020**

**Balansført verdi av eiendeler som er stillet som**

<b>sikkerhet for denne gjeld:</b>	<b>2020</b>	<b>2019</b>
Driftsløsøre, maskiner	5 267 544	4 834 542
Transportmidler/motorvogner	3 957 140	4 646 231
Kundefordringer	36 102 161	33 997 837
<b>Sum</b>	<b>45 326 845</b>	<b>43 478 610</b>

**Garantiforpliktelse som ikke er regnskapsført** 4 505 218

Det er foretatt en generell avsetning for garantiarbeider og annen usikkerhet pr. 31.12.2020 med kr 1 000 000. Avsetningen inngår i annen kortsiktig gjeld jf. note 8. Tilsvarende avsetning for 2019 var kr 1 000 000. Langsiktig gjeld relatert til finansiell leasing utgjør kr 14 322 371.

**8. Annen kortsiktig gjeld**

Annen kortsiktig gjeld er ført opp til pålydende og består av:

	<b>2020</b>	<b>2019</b>
Gjeld til nærstående partner	100 511	87 400
Avsetning for garantiarbeider og annen usikkerhet	1 000 000	1 000 000
Forskuddsfakturert inntekt	115 000	3 200 000
Skyldig lønn og feriepenger	1 573 938	1 414 076
Annen kortsiktig gjeld	159 213	825 136
<b>Sum</b>	<b>2 948 662</b>	<b>6 526 612</b>

**9. Lønnskostnader, antall ansatte, godtgjørelser, lån til ansatte m.m.**

<b>Lønnskostnader</b>	<b>2020</b>	<b>2019</b>
Lønninger	16 510 172	15 356 381
Folketrygdavgift	1 828 208	1 883 799
Pensjonskostnader	249 709	269 696
Andre ytelser	360 965	771 585
<b>Sum</b>	<b>18 949 055</b>	<b>18 281 461</b>

**Gjennomsnittlig antall årsverk** 30 30



## TURHUS MASKIN AS

### NOTER TIL REGNSKAPET FOR 2020

Ytelser til ledende personer	Daglig leder	Styre
Lønn	681 375	0
Fri bil	89 904	0
Annen godtgjørelse	7 906	0
<b>Sum</b>	<b>779 185</b>	<b>0</b>

#### Revisor

Kostnadsført honorar til revisor i 2020 utgjør ekskl. mva.:

Revisjon	123 000
Teknisk bistand	36 600
<b>Sum</b>	<b>159 600</b>

#### Pensjonsforpliktelser:

Selskapet er pliktig til å ha tjenstepensjonsordning etter lov om obligatorisk tjenstepensjon. Selskapets pensjonsordninger tilfredsstiller kravene i denne lov.

### 10. Transaksjoner med nærstående parter

Selskapet har inngått avtale med Per Turhus (aksjonær) om leie av verkstedbygg. Kostnadsført leie utgjør kr 130 000. Videre leier Turhus Maskin AS kontorlokaler fra Turhus Næringsseiendom AS. Kostnadsført leie for 2020 utgjør kr 497 724,-

I posten andre langsiktig fordringer inngår fordring kr 2 890 673 på morselskap Turhus Invest AS. Fordringen er ikke renteberegnet i 2020.

I posten andre kortsiktige fordringer inngår fordring på:

- Søsterselskap Klemmavegen 14 AS kr 247 039. Fordringen er ikke renteberegnet i 2020.

### 11. Leasingavtaler

Nye leasingavtaler fra og med 2017 er omarbeidet til finansiell leasing.

Avtaler inngått før 2017 er behandlet etter som operasjonelle leasingavtaler.

Selskapets leasingavtaler utløper på følgende tidspunkt:

1 avtale i 2021, 6 avtaler i 2022, 3 avtaler i 2023 og 4 avtaler i 2024, 5 avtaler i 2025. Selskapets leasingavtaler kostnadsføres løpende etter prinsipp om operasjonell leasing.



## TURHUS MASKIN AS

### NOTER TIL REGNSKAPET FOR 2020

Kostnadsført leasing for 2020 utgjør på operasjonell leasing kr 1 298 712,-. Balanseført forskuddsleie for leasede driftsmidler utgjør ved årsskiftet kr 10 158,- og inngår i posten Andre fordringer i balansen.

#### 12. Anleggskontrakter.

Selskapet har benyttet løpende avregning ved periodisering av inntekter og kostnader på fastpriskontrakter. Dette gjelder kontrakter inngått til forhåndsavtalte priser der inntektene vil avhenge av oppmålte mengder samt andre endringer i forhold til opprinnelig avtale.

#### 13. Investering i tilknyttede selskaper

Aksjer som er oppført i regnskapet som anleggsmidler er ført til kostpris. Dersom den virkelige verdien er lavere enn kostprisen og dette ikke er forbigående, blir det foretatt nedskrivning.

Selskapets navn:	Sagtunet AS
Forretningskontor:	3570 Ål
Eier/Stemmeandel:	33,33 %
Egenkapital pr. 31.12.19:	225 201,-
Årsresultat 2020	- 109 408,-
Egenkapital pr. 31.12.20:	115 793,-
Kostpris:	10 000,-



Årsberetning

## Årsberetning for 2020 fra styret i

# Turhus Maskin AS

### Virksomhetens art og hvor den drives

Turhus Maskin AS driver med maskinentreprenørvirksomhet hovedsakelig i Hallingdal men har også noen større prosjekter i Oslo regionen. Selskapets forretningskontor ligger i Gol kommune. Selskapet omsetter og utvikler også tomter og fast eiendom.

### Selskapets utvikling, resultat og fortsatte drift

Etter styrets oppfatning gir årsregnskapet en rettvise oversikt over utvikling og resultat av foretakets virksomhet og dets stilling pr. 31.12.2020. Styret bekrefter at forutsetning om fortsatt drift er til stede og er lagt til grunn ved utarbeidelse av regnskapet. Det har ikke inntrådt forhold etter regnskapsårets utgang som er av betydning ved bedømmelse av selskapets stilling. Selskapet har opprettholdt omsetning og resultat målt i forhold til foregående år. Selskapet har reinvestert noe av resultatet i nye eiendomsprosjekt men disse vil ikke gi resultatuttelling før på lengre sikt. Da selskapet rapporterer etter reglene for øvrige foretak, er leasing behandlet som såkalt finansiell leasing. På grunn av et svakere marked i 2021 grunnet konkurransesituasjon og prispress i markedet, forventes redusert omsetning og resultat i inneværende år.

Selskapets årsoverskudd på kr 18 213 789 foreslås disponert som følger:

Overført til annen egenkapital:	kr 10 140 570
Avgitt konsernbidrag:	kr 73 219
Til utbytte	kr 8 000 000

### Arbeidsmiljø

Selskapet sysselsatte i 2020 31 personer som utgjorde ca 30 årsverk. Totalt sykefravær siste år har vært på totalt 231 dager, som utgjør 3,3 % av total arbeidstid i regnskapsåret. Av dette fraværet er 83 % langsiktig fravær – mer enn 2 uker. Etter styrets oppfatning har arbeidsmiljøet i selskapet vært bra og det er ikke iverksatt spesielle tiltak i 2020.

### Likestilling

I 2020 har selskapet sysselsatt 1 kvinne og 29 menn. Styret består av 2 menn og 1 kvinne. Selskapet har som mål å være en arbeidsplass der det råder full likestilling mellom kvinner og menn. Selskapet har innarbeidet policy som tar sikte på at det ikke forekommer forskjellsbehandling grunnet kjønn.

### Ytre miljø

Selskapets virksomhet forurensar ikke det ytre miljø utover det som er normalt for maskinentreprenørbransjen.



Årsberetning

## Risikoforhold

Det er en viss markedsrisiko innen entreprenørbransjen. Tilgangen på arbeidsoppdrag varierer i forhold til konkurranse samt generell økonomisk utvikling. På grunn av utbygging av infrastruktur i Østlandsområdet er risikoen ansett å være begrenset. Selskapets kunder blir kontrollert nøye før oppstart av oppdrag men det kan være noe risiko knyttet til at en del av kundene er private aktører som er eksponert mot utviklingen innen eiendomsbransjen. Selskapet har en tilfredsstillende likviditetsbeholdning / egenkapital og har derfor moderat risiko knyttet til likviditetssituasjonen. På grunn av høy interesse i forhold til investering i fritidseiendom i Hallingdal i 2020, har selskapet klart å opprettholde omsetning og resultat i dette segmentet på en tilfredsstillende måte. Dette vil bli svakere i 2021.

## Øvrige forhold.

Selskapet har ikke hatt forsknings- og utviklingsprosjekter i 2020.

Gol, 31.5.2021

Per Turhus

Styremedlem / daglig leder

Kirsten Turhus

Styremedlem

Arne Turhus

Styremedlem



Statsautorisert revisor  
Per Amund Brenno

ORG. NR.: 919 635 088

Tlf: 91 35 40 16

E post:  
per.amund.brenno@gmail.com

Brennovegen 160

3540 NESBYEN

## UAVHENGIG REVISORS BERETNING

Til generalforsamlingen i Turhus Maskin AS

### Uttalelse om revisjonen av årsregnskapet

#### Konklusjon

Vi har revidert selskapet Turhus Maskin AS' årsregnskap som viser et overskudd på kr 18 213 789. Årsregnskapet består av balanse per 31. desember 2020, resultatregnskap og kontantstrømpoppstilling for regnskapsåret avsluttet per denne datoen og noter til årsregnskapet, herunder et sammendrag av viktige regnskapsprinsipper.

Etter vår mening er det medfølgende årsregnskapet avgitt i samsvar med lov og forskrifter og gir et rettviseende bilde av selskapets finansielle stilling per 31. desember 2020, og av dets resultater og kontantstrømmer for regnskapsåret avsluttet per denne datoen i samsvar med regnskapslovens regler og god regnskapsskikk i Norge.

#### Grunnlag for konklusjonen

Vi har gjennomført revisjonen i samsvar med lov, forskrift og god revisjonsskikk i Norge, herunder de internasjonale revisjonsstandardene (ISA-ene). Våre oppgaver og plikter i henhold til disse standardene er beskrevet i *Revisors oppgaver og plikter ved revisjon av årsregnskapet*. Vi er uavhengige av selskapet slik det kreves i lov og forskrift, og har overholdt våre øvrige etiske forpliktelser i samsvar med disse kravene. Etter vår oppfatning er innhentet revisjonsbevis tilstrekkelig og hensiktsmessig som grunnlag for vår konklusjon.

#### Øvrig informasjon

Ledelsen er ansvarlig for øvrig informasjon. Øvrig informasjon består av informasjon i årsberetningen, men inkluderer ikke årsregnskapet og revisjonsberetningen. Vår uttalelse om revisjonen av årsregnskapet dekker ikke øvrig informasjon, og vi attesterer ikke den øvrige informasjonen. I forbindelse med revisjonen av årsregnskapet er det vår oppgave å lese øvrig informasjon med det formål å vurdere hvorvidt det foreligger vesentlig inkonsistens mellom øvrig informasjon og årsregnskapet, kunnskap vi har opparbeidet oss under revisjonen, eller hvorvidt den tilsynelatende inneholder vesentlig feilinformasjon. Dersom vi hadde konkludert med at den øvrige informasjonen inneholder vesentlig feilinformasjon er vi pålagt å rapportere det. Vi har ingenting å rapportere i så henseende.

#### Styrets ansvar for årsregnskapet

Styret (ledelsen) er ansvarlig for å utarbeide årsregnskapet i samsvar med lov og forskrifter, herunder for at det gir et rettviseende bilde i samsvar med regnskapslovens regler og god regnskapsskikk i Norge. Ledelsen er også ansvarlig for slik intern kontroll som den finner nødvendig for å kunne utarbeide et årsregnskap som ikke inneholder vesentlig feilinformasjon, verken som følge av misligheter eller utilsiktede feil.





Ved utarbeidelsen av årsregnskapet må ledelsen ta standpunkt til selskapets evne til fortsatt drift og opplyse om forhold av betydning for fortsatt drift. Forutsetningen om fortsatt drift skal legges til grunn for årsregnskapet så lenge det ikke er sannsynlig at virksomheten vil bli avvirket.

#### *Revisors oppgaver og plikter ved revisjonen av årsregnskapet*

Vårt mål er å oppnå betryggende sikkerhet for at årsregnskapet som helhet ikke inneholder vesentlig feilinformasjon, verken som følge av misligheter eller utilsiktede feil, og å avgi en revisjonsberetning som inneholder vår konklusjon. Betryggende sikkerhet er en høy grad av sikkerhet, men ingen garanti for at en revisjon utført i samsvar med lov, forskrift og god revisjonsskikk i Norge, herunder ISA-ene, alltid vil avdekke vesentlig feilinformasjon som eksisterer. Feilinformasjon kan oppstå som følge av misligheter eller utilsiktede feil. Feilinformasjon blir vurdert som vesentlig dersom den enkeltvis eller samlet med rimelighet kan forventes å påvirke økonomiske beslutninger som brukerne foretar basert på årsregnskapet.

For videre beskrivelse av revisors oppgaver og plikter vises det til <https://revisorforeningen.no/revisjonsberetninger>

#### **Uttalelse om øvrige lovmessige krav**

##### *Konklusjon om årsberetningen*

Basert på vår revisjon av årsregnskapet som beskrevet ovenfor, mener vi at opplysningene i årsberetningen om årsregnskapet, forutsetningen om fortsatt drift og framlegget om bruk av overskuddet er konsistente med årsregnskapet og i samsvar med lov og forskrifter.

##### *Konklusjon om registrering og dokumentasjon*

Basert på vår revisjon av årsregnskapet som beskrevet ovenfor, og kontrollhandlinger vi har funnet nødvendig i henhold til internasjonal standard for attestasjonsoppdrag (ISAE) 3000 «Attestasjonsoppdrag som ikke er revisjon eller forenklet revisorkontroll av historisk finansiell informasjon», mener vi at ledelsen har oppfylt sin plikt til å sørge for ordentlig og oversiktlig registrering og dokumentasjon av selskapets regnskapsopplysninger i samsvar med lov og god bokføringsskikk i Norge.

Nesbyen, 31. Mai 2021

Per Amund Brenno  
Statsautorisert revisor