



ÅRSREGNSKAPET FOR REGNSKAPSÅRET 2023 - GENERELL INFORMASJON

Enheten

Organisasjonsnummer: 919 047 518
Organisasjonsform: Aksjeselskap
Foretaksnavn: SVAD INVEST AS
Forretningsadresse: Kirkegaten 47
4400 FLEKKEFJORD

Regnskapsår

Årsregnskapets periode: 01.01.2023 - 31.12.2023

Konsern

Morselskap i konsern: Nei

Regnskapsregler

Regler for små foretak benyttet: Ja
Benyttet ved utarbeidelsen av årsregnskapet til selskapet: Regnskapslovens alminnelige regler

Årsregnskapet fastsatt av kompetent organ

Bekreftet av representant for selskapet: Gabriel Torgny Svad
Dato for fastsettelse av årsregnskapet: 22.02.2024

Grunnlag for avgivelse

År 2023: Årsregnskapet er elektronisk innlevert
År 2022: Tall er hentet fra elektronisk innlevert årsregnskap fra 2023

Det er ikke krav til at årsregnskapet m.v. som sendes til Regnskapsregisteret er undertegnet. Kontrollen på at dette er utført ligger hos revisor/enhetens øverste organ. Sikkerheten ivaretas ved at innsender har rolle/rettighet for innsending av årsregnskapet via Altinn, og ved at det bekreftes at årsregnskapet er fastsatt av kompetent organ.

Brønnøysundregistrene, 29.04.2025



Resultatregnskap

Beløp i: NOK	Note	2023	2022
RESULTATREGNSKAP			
Inntekter			
Salgsinntekt		711 380	914 150
Sum inntekter		711 380	914 150
Kostnader			
Lønnskostnad	1	94 549	392 737
Annen driftskostnad		217 398	184 128
Sum kostnader		311 947	576 865
Driftsresultat		399 433	337 285
Finansinntekter og finanskostnader			
Annen renteinntekt			100 000
Annen finansinntekt			619 258
Sum finansinntekter			719 258
Annen rentekostnad		55 110	32 026
Sum finanskostnader		55 110	32 026
Netto finans		-55 110	687 232
Ordinært resultat før skattekostnad		344 323	1 024 517
Skattekostnad på resultat	2	75 987	89 157
Ordinært resultat etter skattekostnad		268 336	935 360
Årsresultat	3	268 336	935 360
Årsresultat etter minoritetsinteresser		268 336	935 360
Totalresultat		268 336	935 360
Overføringer og disponeringer			
Avsatt til annen egenkapital		268 336	935 360
Sum overføringer og disponeringer		268 336	935 360



Balanse

Beløp i: NOK	Note	2023	2022
BALANSE - EIENDELER			
Anleggsmidler			
Immaterielle eiendeler			
Utsatt skattefordel	2		
Finansielle anleggsmidler			
Investeringer i tilknyttet selskap		6 000	6 000
Sum finansielle anleggsmidler		6 000	6 000
Sum anleggsmidler		6 000	6 000
Omløpsmidler			
Varer			
Fordringer			
Kundefordringer		1 563	228 750
Andre kortsiktige fordringer		2 347 261	2 243 000
Sum fordringer		2 348 823	2 471 750
Bankinnskudd, kontanter og lignende			
Bankinnskudd, kontanter o.l.		8 190	98 534
Sum bankinnskudd, kontanter og lignende		8 190	98 534
Sum omløpsmidler		2 357 014	2 570 284
SUM EIENDELER		2 363 014	2 576 284
BALANSE - EGENKAPITAL OG GJELD			
Egenkapital			
Innskutt egenkapital			
Aksjekapital	4	200 000	200 000
Beholdning av egne aksjer	4		
Sum innskutt egenkapital		200 000	200 000



Balanse

Beløp i: NOK	Note	2023	2022
Opptjent egenkapital			
Annen egenkapital		2 030 364	1 762 028
Sum opptjent egenkapital		2 030 364	1 762 028
Sum egenkapital	3	2 230 364	1 962 028
Gjeld			
Langsiktig gjeld			
Utsatt skatt	2		
Annen langsiktig gjeld			
Gjeld til kredittinstitusjoner			336 500
Sum annen langsiktig gjeld			336 500
Sum langsiktig gjeld		0	336 500
Kortsiktig gjeld			
Betalbar skatt	2	75 987	89 157
Skyldig offentlige avgifter		35 714	146 645
Annen kortsiktig gjeld		20 949	41 954
Sum kortsiktig gjeld		132 650	277 756
Sum gjeld		132 650	614 256
SUM EGENKAPITAL OG GJELD		2 363 014	2 576 284



Brønnøysundregistrene

ÅRSREGNSKAP FOR REGNSKAPSÅRET 2023 - GENERELL INFORMASJON

Journalnummer: 2024 322578

Enheten

Organisasjonsnummer: 919 047 518
Organisasjonsform: Aksjeselskap
Foretaksnavn: SVAD INVEST AS
Forretningsadresse: Kirkegaten 47
4400 FLEKKEFJORD

Regnskapsår

Årsregnskapets periode: 01.01.2023 - 31.12.2023

Konsern

Morselskap i konsern: Nei

Regnskapsregler

Regler for små foretak benyttet: Ja
Benyttet ved utarbeidelsen av
årsregnskapet til selskapet: Regnskapslovens alminnelige regler

Årsregnskapet fastsatt av kompetent organ

Bekreftet av representant for selskapet: Gabriel Torgny Svad
Dato for fastsettelse av årsregnskapet: 22.02.2024

Revisjon

Selskapet har besluttet at årsregnskapet
ikke skal revideres: Ja
Årsregnskapet er utarbeidet av ekstern
autorisert regnskapsfører: Ja

Grunnlag for avgivelse

År 2023: Årsregnskap er elektronisk innlevert.
År 2022: Tall er hentet fra elektronisk innlevert årsregnskap fra 2023.

Det er ikke krav til at årsregnskapet m.v. som sendes til Regnskapsregisteret er undertegnet. Kontrollen på at dette er utført ligger hos revisor/enhetens øverste organ. Sikkerheten ivaretas ved at innsender har rolle/rettighet for innsending av årsregnskapet via Altinn, og ved at det bekreftes at årsregnskapet er fastsatt av kompetent organ.

Brønnøysundregistrene, 09.03.2024



Organisasjonsnr: 919 047 518
SVAD INVEST AS

RESULTATREGNSKAP

Beløp i: NOK	Note	2023	2022
RESULTATREGNSKAP			
Inntekter			
Salgsinntekt		711 380	914 150
Sum inntekter		711 380	914 150
Kostnader			
Lønnskostnad	1	94 549	392 737
Annen driftskostnad		217 398	184 128
Sum kostnader		311 947	576 865
Driftsresultat		399 433	337 285
Finansinntekter og finanskostnader			
Annen renteinntekt			100 000
Annen finansinntekt			619 258
Sum finansinntekter			719 258
Annen rentekostnad		55 110	32 026
Sum finanskostnader		55 110	32 026
Netto finans		-55 110	687 232
Ordinært resultat før skattekostnad			
Skattekostnad på resultat	2	75 987	89 157
Ordinært resultat etter skattekostnad		268 336	935 360
Årsresultat	3	268 336	935 360
Årsresultat etter minoritetsinteresser		268 336	935 360
Totalresultat		268 336	935 360
Overføringer og disponeringer			
Avsatt til annen egenkapital		268 336	935 360
Sum overføringer og disponeringer		268 336	935 360



Organisasjonsnr: 919 047 518
SVAD INVEST AS

BALANSE

Beløp i: NOK	Note	2023	2022
BALANSE - EIENDELER			
Anleggsmidler			
Immaterielle eiendeler			
Utsatt skattefordel	2		
Finansielle anleggsmidler			
Investeringer i tilknyttet selskap		6 000	6 000
Sum finansielle anleggsmidler		6 000	6 000
Sum anleggsmidler		6 000	6 000
Omløpsmidler			
Varer			
Fordringer			
Kundefordringer		1 563	228 750
Andre kortsiktige fordringer		2 347 261	2 243 000
Sum fordringer		2 348 823	2 471 750
Bankinnskudd, kontanter og lignende			
Bankinnskudd, kontanter o. l.		8 190	98 534
Sum bankinnskudd, kontanter og lignende		8 190	98 534
Sum omløpsmidler		2 357 014	2 570 284
SUM EIENDELER		2 363 014	2 576 284
BALANSE - EGENKAPITAL OG GJELD			
Egenkapital			
Innskutt egenkapital			
Aksjekapital	4	200 000	200 000
Beholdning av egne aksjer	4		
Sum innskutt egenkapital		200 000	200 000
Opptjent egenkapital			
Annen egenkapital		2 030 364	1 762 028
Sum opptjent egenkapital		2 030 364	1 762 028
Sum egenkapital	3	2 230 364	1 962 028



Gjeld		
Langsiktig gjeld		
Utsatt skatt	2	
Annen langsiktig gjeld		
Gjeld til		
kredittinstitusjoner		336 500
Sum annen langsiktig gjeld		336 500
Sum langsiktig gjeld	0	336 500
Kortsiktig gjeld		
Betalbar skatt	2	
Skyldig offentlige avgifter		89 157
Annen kortsiktig gjeld		146 645
Sum kortsiktig gjeld	132 650	277 756
Sum gjeld	132 650	614 256
SUM EGENKAPITAL OG GJELD	2 363 014	2 576 284



Organisasjonsnr: 919 047 518
SVAD INVEST AS

NOTEOPPLYSNINGER - SELSKAP - alle poster oppgitt i hele tall

Note

1

Antall årsverk i regnskapsåret
0.00

Sum Beløp

Balanseført verdi 31.12. Varige driftsmidler Immaterielle eiend.

Konsernregnskap

Morselskapet sitt navn

Forretningskontor for morselskapet

Begrunnelse for at datterselskap er utelatt fra konsolideringen

Samlet beløp - tilknyttet selskap Årets Fjorårets

Samlet beløp - foretak i samme konsern Årets Fjorårets

Samlet beløp - foretak i samme konsern Årets Fjorårets

Samlet beløp - felles kontrollert virksomhet Årets Fjorårets

Pantstillelse Beløp

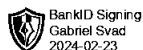
Beholdning av egne aksjer Antall Pålydende Andel av aksjek.



Årsregnskap 2023 Svad Invest AS

**Resultatregnskap
Balanse
Noter til regnskapet**

Org.nr.: 919 047 518





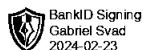
Resultatregnskap

Svad Invest AS

Driftsinntekter og driftskostnader	Note	2023	2022
Salgsinntekt		711 380	914 150
Sum driftsinntekter		711 380	914 150
Lønnskostnad	1	94 549	392 737
Annen driftskostnad		217 398	184 128
Sum driftskostnader		311 947	576 865
Driftsresultat		399 433	337 285
Finansinntekter og finanskostnader			
Annen renteinntekt		0	100 000
Annen finansinntekt		0	619 258
Annen rentekostnad		55 110	32 026
Resultat av finansposter		-55 110	687 232
Resultat før skattekostnad		344 323	1 024 517
Skattekostnad på resultat	2	75 987	89 157
Årsresultat	3	268 336	935 360
Overføringer			
Avsatt til annen egenkapital		268 336	935 360
Sum overføringer		268 336	935 360

Svad Invest AS

Side 2



BankID Signing
Gabriel Svad
2024-02-23



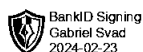
Balanse

Svad Invest AS

Eiendeler	Note	2023	2022
Anleggsmidler			
Finansielle anleggsmidler			
Investeringer i tilknyttet selskap		6 000	6 000
Sum finansielle anleggsmidler		6 000	6 000
Sum anleggsmidler		6 000	6 000
Omløpsmidler			
Fordringer			
Kundefordringer		1 563	228 750
Andre kortsiktige fordringer		2 347 261	2 243 000
Sum fordringer		2 348 823	2 471 750
Bankinnskudd, kontanter o.l.		8 190	98 534
Sum omløpsmidler		2 357 014	2 570 284
Sum eiendeler		2 363 014	2 576 284

Svad Invest AS

Side 3



BankID Signing
Gabriel Svad
2024-02-23



Balanse

Svad Invest AS

Egenkapital og gjeld	Note	2023	2022
Egenkapital			
Innskutt egenkapital			
Aksjekapital	4	200 000	200 000
Sum innskutt egenkapital		200 000	200 000
Opptjent egenkapital			
Annen egenkapital		2 030 364	1 762 028
Sum opptjent egenkapital		2 030 364	1 762 028
Sum egenkapital	3	2 230 364	1 962 028
Gjeld			
Annen langsiktig gjeld			
Gjeld til kredittinstitusjoner		0	336 500
Sum annen langsiktig gjeld		0	336 500
Kortsiktig gjeld			
Betalbar skatt	2	75 987	89 157
Skyldig offentlige avgifter		35 714	146 645
Annen kortsiktig gjeld		20 949	41 954
Sum kortsiktig gjeld		132 650	277 756
Sum gjeld		132 650	614 256
Sum egenkapital og gjeld		2 363 014	2 576 284

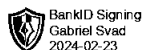
22.02.2024

Styret i Svad Invest AS

Gabriel Torgny Svad
styreleder

Svad Invest AS

Side 4



BankID Signing
Gabriel Svad
2024-02-23



Regnskapsprinsipper

Årsregnskapet er satt opp i samsvar med regnskapsloven og NRS 8 - God regnskapsskikk for små foretak.

Driftsinntekter

Inntektsføring ved salg av varer skjer på leveringstidspunktet. Tjenester inntektsføres etter hvert som de leveres.

Skatt

Skattekostnaden i resultatregnskapet omfatter både periodens betalbare skatt og endring i utsatt skatt. Utsatt skatt er beregnet med 22 % på grunnlag av de midlertidige forskjeller som eksisterer mellom regnskapsmessige og skattemessige verdier, samt ligningsmessig underskudd til fremføring ved utgangen av regnskapsåret. Skatteøkende og skattereduserende midlertidige forskjeller som reverserer eller kan reverseres i samme periode er utlignet og nettoført.

Klassifisering og vurdering av omløpsmidler

Omløpsmidler og kortsiktig gjeld omfatter normalt poster som forfaller til betaling innen ett år etter balansedagen, samt poster som knytter seg til varekretsløpet. Omløpsmidler vurderes til laveste verdi av anskaffelseskost og virkelig verdi.

Fordringer

Kundefordringer og andre fordringer oppføres til pålydende etter fradrag for avsetning til forventet tap. Avsetning til tap gjøres på grunnlag av en individuell vurdering av de enkelte fordringene.

Note 1 Lønnskostnader og antall årsverk

Lønnskostnader

Selskapet har i 2023 sysselsatt 0,5 årsverk. Det er ikke stilt lån eller andre garantier til ledende eller nærstående personer.

Note 2 Skatt

Årets skattekostnad	2023	2022
Resultatført skatt på ordinært resultat:		
Betalbar skatt	75 987	89 157
Endring i utsatt skattefordel	0	0
Skattekostnad ordinært resultat	75 987	89 157
Skattepliktig inntekt:		
Resultat før skatt	344 323	1 024 517
Permanente forskjeller	1 071	-619 258
Skattepliktig inntekt	345 394	405 259
Betalbar skatt i balansen:		
Betalbar skatt på årets resultat	75 987	89 157
Sum betalbar skatt i balansen	75 987	89 157



Note 3 Egenkapital

	Aksjekapital	Annen egenkapital	Sum egenkapital
Pr. 31.12.2022	200 000	1 762 028	1 962 028
Årets resultat		268 336	268 336
Pr 31.12.2023	200 000	2 030 364	2 230 364

Note 4 Aksjonærer

Aksjekapitalen i Svad Invest AS pr. 31.12 består av:

	Antall	Pålydende	Bokført
Ordinære aksjer	200	1 000,0	200 000
Sum	200		200 000

Eierstruktur

De største aksjonærene i % pr. 31.12 var:

	Ordinære	Eierandel	Stemmeandel
Gabriel Torgny Svad	200	100,0	100,0

Aksjer eiet av medlemmer i styret og daglig leder:

Navn	Verv	Ordinære
Gabriel Torgny Svad	styreleder	200
Totalt antall aksjer		200