



ÅRSREGNSKAPET FOR REGNSKAPSÅRET 2021 - GENERELL INFORMASJON

Enheten

Organisasjonsnummer: 914 908 485
Organisasjonsform: Aksjeselskap
Foretaksnavn: FOSNAVAAG HAVFISKE AS
Forretningsadresse: Gerhard Voldnes' veg 7
6090 FOSNAVÅG

Regnskapsår

Årsregnskapets periode: 01.01.2021 - 31.12.2021

Konsern

Morselskap i konsern: Nei

Regnskapsregler

Regler for små foretak benyttet: Nei
Benyttet ved utarbeidelsen av årsregnskapet til selskapet: Regnskapslovens alminnelige regler

Årsregnskapet fastsatt av kompetent organ

Bekreftet av representant for selskapet: Olav Remøy
Dato for fastsettelse av årsregnskapet: 15.06.2022

Grunnlag for avgivelse

År 2021: Årsregnskapet er elektronisk innlevert
År 2020: Tall er hentet fra elektronisk innlevert årsregnskap fra 2021

Det er ikke krav til at årsregnskapet m.v. som sendes til Regnskapsregisteret er undertegnet. Kontrollen på at dette er utført ligger hos revisor/enhetens øverste organ. Sikkerheten ivaretas ved at innsender har rolle/rettighet for innsending av årsregnskapet via Altinn, og ved at det bekreftes at årsregnskapet er fastsatt av kompetent organ.

Brønnøysundregistrene, 25.07.2023



Resultatregnskap

Beløp i: NOK	Note	2021	2020
RESULTATREGNSKAP			
Inntekter			
Fangstinntekter	3	72 700 239	95 240 881
Sum inntekter		72 700 239	95 240 881
Kostnader			
Felleskostnader		11 085 115	14 970 866
Mannskapskostnader	4	18 806 248	26 345 344
Avskrivning av driftsmidler og immaterielle eiendeler	5	13 709 100	13 702 500
Driftskostnader fartøy		7 435 694	8 304 347
Tap salg driftsmidler	5		
Annen driftskostnad	4	1 022 279	1 138 081
Sum kostnader		52 058 436	64 461 138
Driftsresultat		20 641 802	30 779 743
Finansinntekter og finanskostnader			
Annen finansinntekt	2	376 976	231 051
Sum finansinntekter		376 976	231 051
Annen finanskostnad	2	8 561 523	9 152 339
Sum finanskostnader		8 561 523	9 152 339
Netto finans		-8 184 547	-8 921 288
Ordinært resultat før skattekostnad		12 457 256	21 858 455
Skattekostnad på ordinært resultat	10	2 775 481	4 855 475
Ordinært resultat etter skattekostnad		9 681 775	17 002 980
Årsresultat		9 681 775	17 002 980
Årsresultat etter minoritetsinteresser		9 681 775	17 002 980
Totalresultat		9 681 775	17 002 980
Overføringer og disponeringer			



Resultatregnskap

Beløp i: NOK	Note	2021	2020
Ordinært utbytte		5 000 000	6 050 000
Avsatt til annen egenkapital		4 681 775	10 952 980
Sum overføringer og disponeringer	11	9 681 775	17 002 980



Balanse

Beløp i: NOK	Note	2021	2020
BALANSE - EIENDELER			
Anleggsmidler			
Immaterielle eiendeler			
Konsesjoner, patenter o.l.	5	218 538 400	226 484 600
Utsatt skattefordel	10		
Sum immaterielle eiendeler		218 538 400	226 484 600
Varige driftsmidler			
Skip og flytende installasjoner	5, 9	69 953 700	74 300 600
Driftsløsøre, inventar o.a. utstyr	5, 9	372 200	1 728 200
Sum varige driftsmidler		70 325 900	76 028 800
Finansielle anleggsmidler			
Lån til foretak i samme konsern	7		
Lån til tilknyttet selskap og felles kontrollert virksomhet	7		
Andre langsiktige fordringer		10 000	20 000
Sum finansielle anleggsmidler		10 000	20 000
Sum anleggsmidler		288 874 300	302 533 400
Omløpsmidler			
Varer			
Beholdninger	9	1 733 072	1 109 830
Sum varer		1 733 072	1 109 830
Fordringer			
Kundefordringer	9		
Andre kortsiktige fordringer		1 936 642	1 605 181
Konsernfordringer	7		
Sum fordringer		1 936 642	1 605 181
Bankinnskudd, kontanter og lignende			
Bankinnskudd, kontanter o.l.	6, 9	52 887 942	51 936 372
Sum bankinnskudd, kontanter og lignende		52 887 942	51 936 372
Sum omløpsmidler		56 557 657	54 651 383



Balanse

Beløp i: NOK	Note	2021	2020
SUM EIENDELER		345 431 957	357 184 783
BALANSE - EGENKAPITAL OG GJELD			
Egenkapital			
Innskutt egenkapital			
Aksjekapital	11, 12	11 016 512	11 016 512
Beholdning av egne aksjer	11		
Overkurs	11	59 260 965	59 260 965
Annen innskutt egenkapital	11		
Sum innskutt egenkapital		70 277 477	70 277 477
Opptjent egenkapital			
Annen egenkapital	11	15 634 755	10 952 980
Udekket tap	11		
Sum opptjent egenkapital		15 634 755	10 952 980
Sum egenkapital		85 912 231	81 230 457
Gjeld			
Langsiktig gjeld			
Utsatt skatt	10	16 027 147	13 251 666
Sum avsetninger for forpliktelser		16 027 147	13 251 666
Annen langsiktig gjeld			
Gjeld til kredittinstitusjoner	8, 9	225 250 000	235 850 000
Langsiktig konserngjeld	7		
Øvrig langsiktig gjeld	8		
Sum annen langsiktig gjeld		225 250 000	235 850 000
Sum langsiktig gjeld		241 277 147	249 101 666
Kortsiktig gjeld			
Gjeld til kredittinstitusjoner	9		
Leverandørgjeld		780 375	589 394
Betalbar skatt	10		
Skyldig offentlige avgifter		7 158 213	11 458 955



Balanse

Beløp i: NOK	Note	2021	2020
Utbytte	7	5 000 000	6 050 000
Kortsiktig konserngjeld	7		507 105
Annen kortsiktig gjeld		5 303 990	8 247 206
Sum kortsiktig gjeld		18 242 578	26 852 660
Sum gjeld		259 519 725	275 954 326
SUM EGENKAPITAL OG GJELD		345 431 957	357 184 783



ÅRSBERETNING
2021
FOSNAVAAG HAVFISKE AS
ORG. NR. 914 908 485

SELSKAPETS LEDELSE OG VIRKSOMHETENS ART

Selskapets styre består av følgende personer;

Olav Remøy styreleder
Kristin Remøy
Per Magne Eggesbø
Oddbjørn Sævik
Arild Ove Myrvoil

Den daglige drift og forretningsførsel er satt bort på disponert kontrakt til Remøy Havfiske Drift AS. Selskapet har ikke tegnet styreansvarsforsikring. Til revisor er valgt BDO AS. Selskapet ble stiftet 26. januar 2015 og eier og administrerer den pelagiske tråleren «Nordsjøbas». Fartøyet har fiskerettigheter på sild, makrell, kolmule, tobis og øyepål.

FORUTSETNINGENE FOR FORTSATT DRIFT

Styret bedømmer utsiktene for fortsatt fiske etter overnevnte arter som tilfredsstillende, men situasjonen for tobis noe usikker. Markedsutsiktene for industriråstoff betegnes som bra. Markedet for sild og makrell forventes stabilt. På denne bakgrunn legger styret "fortsatt drift" til grunn for sine vurderinger. Styret bedømmer egenkapitalen som tilstrekkelig hensyn tatt til virksomhetens omfang, markeds-, kreditt- og likviditetsrisiko.

ARBEIDSMILJØET

Det ble i 2021 utført 12 årsverk i selskapet. Styret bedømmer arbeidsmiljøet som meget godt. Fra driften av MS «Nordsjøbas» er det i 2021 ikke rapportert om noen alvorlig personskade eller registrert sykefravær. Ledelsen og skipets mannskap arbeider kontinuerlig for å unngå skader og holde sykefraværet på et minimum.

LIKESTILLING

Selskapet hadde 12 ansatte i 2021, samtlige er menn. Styret består av 4 menn og 1 kvinne. Tilgangen på kvinnelige seilende personell er svært begrenset så vel i Norge som internasjonalt. Til tross for fokus på likestilling har det hittil i liten grad lyktes hverken skolevesen eller rederiene/rederienes organisasjoner å få flere kvinner til å satse på utdanning og karriere innen fiskeri.



PÅVIRKNING AV DET YTRE MILJØ

Virksomheten påvirker ikke det ytre miljø utover det som er vanlig for slik virksomhet. Selskapet legger stor vekt på HMS herunder å forhindre eller redusere negative miljøpåvirkninger. Det er ikke rapportert om tilfeller av forurensing av det ytre miljø i 2021. Det er ikke planlagt iverksatt spesielle tiltak i 2022.

REGNSKAPET

Regnskapet er gjort opp med et overskudd på kr. 9 681 775
Netto kontantstrøm fra operasjonelle aktiviteter kr. 18 168 675
Etter styrets oppfatning knytter det seg ikke vesentlig usikkerhet til det fremlagte årsregnskap og resultatregnskap med balanse og noter gir fyllestgjørende informasjon om selskapets drift i 2021 og stillingen per 31.12.21
Det har etter 31.12.21 ikke inntruffet vesentlige hendelser som har betydning for bedømmelsen av selskapet.

FREMTIDIG UTVIKLING

Kvotestuasjonen for de fleste fiskeslagene forventes stabilt eller noe redusert i 2022 sammenlignet med 2021. Markedssituasjonen betegnes som bra for industriråstoff og stabilt for sild og makrell.
Styret understreker at det knytter seg vesentlig usikkerhet til vurderingen av fremtidige forhold.

FINANSIELL RISIKO

Etter styrets oppfatning foreligger det ikke finansiell risiko som er av betydning for å bedømme eiendeler, gjeld, finansiell stilling og resultat.

RESULTATDISPONERING



Styret foreslår at årets overskudd på kr. 9 681 775 disponeres slik:


Overføringer	
Avsatt til utbytte	5 000 000
Avsatt til annen egenkapital	4 681 775
Overført fra overkurs	<u>0</u>
Sum overføringer	9 681 775

Sum egenkapital blir med dette kr. 85 912 231

Fosnavåg, 31.12.2021/
15.06.2022


Olav Remøy

 
Kristin Remøy Per Magne Eggesbø


Oddbjørn Sævik


Arild Myrvoll



Årsregnskap 2021

Fosnavaag Havfiske AS

Resultatregnskap
Balanse
Kontantstrøm
Noter til regnskapet

Org.nr.: 914 908 485



Resultatregnskap

Fosnavaag Havfiske AS

Driftsinntekter og driftskostnader	Note	2021	2020
Fangstinntekter	3	72 700 239	95 240 881
Sum driftsinntekter		72 700 239	95 240 881
Felleskostnader		11 085 115	14 970 866
Mannskapskostnader	4	18 806 248	26 345 344
Driftskostnader fartøy		7 435 694	8 304 347
Annen driftskostnad	4	1 022 279	1 138 081
Sum driftskostnader før avskrivninger		38 349 336	50 758 638
Driftsresultat før avskrivninger		34 350 902	44 482 243
Avskrivning av driftsmidler og immaterielle eiendeler	5	13 709 100	13 702 500
Sum avskrivninger		13 709 100	13 702 500
Driftsresultat		20 641 802	30 779 743
Finansinntekter og finanskostnader			
Annen finansinntekt	2	376 976	231 051
Annen finanskostnad	2	8 561 523	9 152 339
Resultat av finansposter		-8 184 547	-8 921 288
Ordinært resultat før skattekostnad		12 457 256	21 858 455
Skattekostnad på ordinært resultat	10	2 775 481	4 855 475
Årsresultat		9 681 775	17 002 980
Overføringer			
Avsatt til utbytte		5 000 000	6 050 000
Avsatt til annen egenkapital		4 681 775	10 952 980
Sum overføringer	11	9 681 775	17 002 980



Balanse
Fosnavaag Havfiske AS

Eiendeler	Note	2021	2020
Anleggsmidler			
<i>Immaterielle eiendeler</i>			
Konsesjoner, patenter o.l.	5	218 538 400	226 484 600
Sum immaterielle eiendeler		218 538 400	226 484 600
<i>Varige driftsmidler</i>			
Skip og flytende installasjoner	5, 9	69 953 700	74 300 600
Driftsløsøre, inventar o.a. utstyr	5, 9	372 200	1 728 200
Sum varige driftsmidler		70 325 900	76 028 800
Andre langsiktige fordringer		10 000	20 000
Sum finansielle anleggsmidler		10 000	20 000
Sum anleggsmidler		288 874 300	302 533 400
Omløpsmidler			
<i>Beholdninger</i>			
Beholdninger	9	1 733 072	1 109 830
Sum beholdninger		1 733 072	1 109 830
<i>Fordringer</i>			
Andre kortsiktige fordringer		1 936 642	1 605 181
Sum fordringer		1 936 642	1 605 181
<i>Bankinnskudd, kontanter o.l</i>			
Bankinnskudd, kontanter o.l.	6, 9	52 887 942	51 936 372
Sum bankinnskudd, kontanter o.l		52 887 942	51 936 372
Sum omløpsmidler		56 557 657	54 651 383
Sum eiendeler		345 431 957	357 184 783



Balanse

Fosnavaag Havfiske AS

Egenkapital og gjeld	Note	2021	2020
Egenkapital			
<i>Innskutt egenkapital</i>			
Aksjekapital	11, 12	11 016 512	11 016 512
Overkurs	11	59 260 965	59 260 965
Sum innskutt egenkapital		70 277 477	70 277 477
<i>Opptjent egenkapital</i>			
Annen egenkapital	11	15 634 755	10 952 980
Sum opptjent egenkapital		15 634 755	10 952 980
Sum egenkapital		85 912 231	81 230 457
Gjeld			
<i>Avsetning for forpliktelser</i>			
Utsatt skatt	10	16 027 147	13 251 666
Sum avsetning for forpliktelser		16 027 147	13 251 666
<i>Annen langsiktig gjeld</i>			
Gjeld til kredittinstitusjoner	8, 9	225 250 000	235 850 000
Sum annen langsiktig gjeld		225 250 000	235 850 000
<i>Kortsiktig gjeld</i>			
Leverandørgjeld		780 375	589 394
Skyldig offentlige avgifter		7 158 213	11 458 955
Utbytte	7	5 000 000	6 050 000
Kortsiktig konserngjeld	7	0	507 105
Annen kortsiktig gjeld		5 303 990	8 247 206
Sum kortsiktig gjeld		18 242 578	26 852 660
Sum gjeld		259 519 725	275 954 326
Sum egenkapital og gjeld		345 431 957	357 184 783

Fosnavåg
Styret i Fosnavaag Havfiske AS

Olav Remøy
Styrets leder, daglig leder

Kristin Remøy
Styremedlem

Per Magne Eggesbø
Styremedlem

Oddbjørn Sævik
Styremedlem

Arild Ove Myrvoll
Styremedlem



Indirekte kontantstrøm

Fosnavaag Havfiske AS

	2021	2020
Kontantstrømmer fra operasjonelle aktiviteter		
Resultat før skattekostnad	12 457 256	21 858 455
Ordinære avskrivninger	13 709 100	13 702 500
Endring i varelager	-623 242	234 854
Endring i leverandørgjeld	190 981	-41 412
Endring i andre tidsavgrensningsposter	-7 565 420	7 617 349
Netto kontantstrøm fra operasjonelle aktiviteter	18 168 675	43 371 746
Kontantstrømmer fra investeringsaktiviteter		
Utbetalinger ved kjøp av varige driftsmidler	60 000	0
Netto kontantstrøm fra investeringsaktiviteter	-60 000	0
Kontantstrømmer fra finansieringsaktiviteter		
Utbetalinger ved nedbetaling av langsiktig gjeld	10 600 000	10 600 000
Utbetalinger av utbytte	6 050 000	0
Endring konsernmellomværende	-507 105	507 105
Netto kontantstrøm fra finansieringsaktiviteter	-17 157 105	-10 092 895
Netto endring i kontanter og kontantekvivalenter	951 570	33 278 851
Beh. av kont. og kontantekvivalenter ved per. begynnelse	51 936 372	18 657 521
Beh. av kont. og kontantekvivalenter ved per. slutt	52 887 942	51 936 372



Noter til regnskapet 2021

Note 1 Regnskapsprinsipper

Årsregnskapet er satt opp i samsvar med regnskapsloven og god regnskapsskikk for øvrige foretak. Forutsetningen om fortsatt drift er lagt til grunn ved utarbeidelsen.

Bruk av estimater

Utarbeidelse av regnskap i samsvar med regnskapsloven krever bruk av estimater. Videre krever anvendelse av selskapets regnskapsprinsipper at ledelsen må utøve skjønn. Områder som i stor grad inneholder slike skjønnsmessige vurderinger, høy grad av kompleksitet, eller områder hvor forutsetninger og estimater er vesentlige for årsregnskapet, er beskrevet i notene.

Salgsinntekter

Inntektsføring ved salg skjer på leveringstidspunktet.

Klassifisering og vurdering av balanseposter

Eiendeler bestemt til varig eie eller bruk er klassifisert som anleggsmidler. Anleggsmidler er vurdert til anskaffelseskost. Omløpsmidler og kortsiktig gjeld omfatter normalt poster som forfaller til betaling innen ett år etter balansedagen, samt poster som knytter seg til varekretsløpet. Omløpsmidler vurderes til laveste verdi av anskaffelseskost og antatt virkelig verdi.

Fordringer klassifiseres som omløpsmidler hvis de skal tilbakebetales i løpet av ett år. For gjeld er analoge kriterier lagt til grunn. Første års avdrag på langsiktige fordringer og langsiktig gjeld klassifiseres likevel ikke som omløpsmiddel og kortsiktig gjeld.

Enkelte poster er vurdert etter andre regler. Postene det gjelder vil være blant de postene som omhandles nedenfor.

Varige driftsmidler

Varige driftsmidler balanseføres og avskrives lineært til restverdi over driftsmidlenes forventede utnyttbare levetid. Ved endring i avskrivningsplan fordeles virkningen over gjenværende avskrivningstid ("knekkpunktmetoden"). Vedlikehold av driftsmidler kostnadsføres løpende. Påkostninger eller forbedringer tillegges driftsmidlets kostpris og avskrives i takt med driftsmidlet. Skillet mellom vedlikehold og påkostning/forbedring regnes i forhold til driftsmidlets stand ved kjøp av driftsmidlet.

Nedskrivning av anleggsmidler

Ved indikasjon på at balanseført verdi av et anleggsmiddel er høyere enn virkelig verdi, foretas det test for verdifall. Testen foretas for det laveste nivå av anleggsmidler som har selvstendige kontantstrømmer. Hvis balanseført verdi er høyere enn både salgsverdi og gjenvinnbart beløp, foretas det nedskrivning til det høyeste av salgsverdi og gjenvinnbart beløp. Gjenvinnbart beløp er det høyeste av netto salgsverdi og bruksverdi. Bruksverdi er nåverdi av fremtidige kontantstrømmer knyttet til eiendelen.

Tidligere nedskrivninger, med unntak for nedskrivning av goodwill, reverseres hvis grunnlaget for nedskrivningen ikke lenger er til stede.

Fordringer

Kundefordringer og andre fordringer er oppført i balansen til pålydende etter fradrag for avsetning til forventet tap. Avsetning for tap gjøres på grunnlag av individuelle vurderinger av de enkelte fordringene. I tillegg gjøres det for øvrige kundefordringer en uspesifisert avsetning for å dekke antatt tap.

Skatt

Skattekostnaden i resultatregnskapet omfatter både periodens betalbare skatt og endring i utsatt skatt. Utsatt skatt beregnes med 22 % på grunnlag av de midlertidige forskjeller som eksisterer mellom regnskapsmessige og skattemessige verdier, samt eventuelt ligningsmessig underskudd til fremføring ved utgangen av regnskapsåret. Skatteøkende og skattereduserende midlertidige forskjeller som reverserer eller kan reversere i samme periode er utlignet og nettoført. Utsatt skatt på merverdier i forbindelse med oppkjøp av datterselskap blir ikke utlignet.



Noter til regnskapet 2021

Valuta

Fordringer og gjeld i utenlandsk valuta vurderes etter kursen ved regnskapsårets slutt.

Kontantstrømoppstilling

Kontantstrømoppstillingen utarbeides etter den indirekte metoden. Kontanter og kontantekvivalenter omfatter kontanter, bankinnskudd og andre kortsiktige, likvide plasseringer som umiddelbart og med uvesentlig kursrisiko kan konverteres til kjente kontantbeløp og med gjenværende løpetid mindre enn tre måneder fra anskaffelsesdato.

Note 2 Poster som er slått sammen i regnskapet

Finansinntekter	2021	2020
Annen renteinntekt	376 976	231 051
Sum finansinntekter	376 976	231 051
Finanskostnader	2021	2020
Annen rentekostnad	8 561 523	9 152 339
Sum finanskostnader	8 561 523	9 152 339

Note 3 Salgsinntekter

Per virksomhetsområde	2021	2020
Fiskeri	72 700 239	95 240 881
Sum	72 700 239	95 240 881
Geografisk fordeling	2021	2020
Norge	72 700 239	95 240 881
Sum	72 700 239	95 240 881



Noter til regnskapet 2021

Note 4 Lønnskostnader og ytelser, godtgjørelser til daglig leder, styret og revisor

Lønnskostnader	2021	2020
Lønn	18 081 056	25 478 578
Arbeidsgiveravgift	29 356	35 953
Pensjonskostnader	256 548	324 726
Andre ytelser	439 289	506 087
Sum	18 806 248	26 345 344

Selskapet har i 2021 sysselsatt 12 årsverk.

Pensjonsforpliktelser

Selskapet er pliktig å ha tjenstepensjonsordning etter lov om obligatorisk tjenstepensjon. Selskapets pensjonsordningen tilfredsstiller kravene i denne lov. Pensjonsordningen går gjennom Pensjonstrygden for sjømenn. Pensjonsforpliktelsen kostnadsføres løpende

Ytelser til ledende personer	Daglig leder	Styret
Lønn	1 075 200	0
Sum	1 075 200	0

Revisor

Kostnadsført revisjonshonorar for 2021 utgjør kr 80 000 ekskl.mva.

Lovpålagt revisjon (inkl. teknisk bistand med årsregnskap)	61 912
Skatterådgivning (inkl. teknisk bistand med ligning)	11 438
Andre tjenester	6 650
Sum honorar til revisor	80 000

Note 5 Anleggsmidler

	Driftsløsøre, inventar ol.	Konsesjoner	Skip	Sum
Anskaffelseskost pr. 01.01.21	7 047 396	274 696 500	86 939 557	368 683 453
+ Tilgang kjøpte driftsmidler	60 000			60 000
= Anskaffelseskost 31.12.21	7 107 396	274 696 500	86 939 557	368 743 453
Akkumulerte avskrivninger 31.12.21	6 735 196	56 158 100	16 985 857	79 879 153
= Bokført verdi 31.12.21	372 200	218 538 400	69 953 700	288 864 300
Årets ordinære avskrivninger	1 416 000	7 946 200	4 346 900	13 709 100
Økonomisk levetid	3-5 år		10-20 år	

Note 6 Bankinnskudd

Innestående midler på skattetrekkkonto (bundne midler) er på kr 1 702 452.



Noter til regnskapet 2021

Note 7 Mellomværende med selskap i samme konsern

Gjeld	2021	2020
Kortsiktig gjeld	0	507 105
Avsatt utbytte	0	4 840 000
Sum gjeld	0	5 347 105

Note 8 Annen langsiktig gjeld

Gjeld som forfaller mer enn fem år etter regnskapsårets slutt:	2021	2020
Gjeld til kredittinstitusjoner	172 250 000	182 850 000
Sum annen langsiktig gjeld	172 250 000	182 850 000

Note 9 Fordringer, gjeld, pantstillelser og garantier m.v

Gjeld som er sikret ved pant o.l.	2021	2020
Gjeld til kredittinstitusjoner	225 250 000	235 850 000
Sum	225 250 000	235 850 000

Balanseført verdi av pantsatte eiendeler	2021	2020
Skip	69 953 700	74 300 600
Driftstilbehør	372 200	1 728 200
Beholdinger	1 733 072	1 109 830
Bankinnskudd	52 887 942	51 936 372
Sum	124 946 914	129 075 002



Noter til regnskapet 2021

Note 10 Skatt

Årets skattekostnad	2021	2020
Resultatført skatt på ordinært resultat:		
Betalbar skatt	0	0
Endring i utsatt skatt	2 775 481	4 855 475
Skattekostnad ordinært resultat	2 775 481	4 855 475
Skattepliktig inntekt:		
Ordinært resultat før skatt	12 457 256	21 858 455
Permanente forskjeller	158 570	211 886
Endring i midlertidige forskjeller	-2 114 430	-2 958 094
Avskåret rentefradrag	-33 928	0
Anvendelse av fremførbart underskudd	-10 501 395	-19 112 247
Skattepliktig inntekt	-33 928	0
Betalbar skatt i balansen:		
Betalbar skatt på årets resultat	0	0
Sum betalbar skatt i balansen	0	0

Skatteeffekten av midlertidige forskjeller og underskudd til fremføring som har gitt opphav til utsatt skatt og utsatte skattefordeler, spesifisert på typer av midlertidige forskjeller

	2021	2020	Endring
Varige driftsmidler	77 407 268	76 484 195	-923 073
Gevinst - og tapskonto	-1 051 547	-1 314 433	-262 886
Andre forskjeller	1 301 853	373 382	-928 471
Sum	77 657 574	75 543 144	-2 114 430
Akkumulert fremførbart underskudd	-3 794 171	-14 261 638	-10 467 467
Avskåret rentefradrag	-1 012 733	-1 046 661	-33 928
Grunnlag for utsatt skatt	72 850 670	60 234 845	-12 615 826
Utsatt skatt (22 %)	16 027 147	13 251 666	-2 775 482

Note 11 Egenkapital

	Aksjekapital	Overkurs	Annen egenkapital	Sum egenkapital
Pr. 01.01	11 016 512	59 260 965	10 952 980	81 230 457
Foreslått utbytte			-5 000 000	-5 000 000
Årets resultat			9 681 775	9 681 775
Pr 31.12	11 016 512	59 260 965	15 634 755	85 912 232



Noter til regnskapet 2021

Note 12 Aksjonærer

Aksjekapitalen i Fosnavaag Havfiske AS pr. 31.12 består av:

	Antall	Pålydende	Bokført
Ordinære aksjer	1 100	10 015,0	11 016 512
Sum	1 100		11 016 512

Eierstruktur

Aksjonærer i % pr. 31.12:

	Ordinære	Eierandel	Stemmeandel
Remøy Havfiske Holding AS	880	80,0	80,0
Evo Holding AS	220	20,0	20,0
Totalt antall aksjer	1 100	100,0	100,0

Fosnavaag Havfiske AS er et 80% eid datterselskap av Fosnavaag Holding AS, som har forretningskontor i Fosnavåg i Herøy kommune. Konsernregnskap er utarbeidet.



BDO AS
Nesevegen 3
Postboks 93
6067 Ulsteinvik

Uavhengig revisors beretning

Til generalforsamlingen i Fosnavaag Havfiske AS

Konklusjon

Vi har revidert årsregnskapet til Fosnavaag Havfiske AS.

Årsregnskapet består av:

- Balanse per 31. desember 2021,
- Resultatregnskap 2021
- Kontantstrømpoppstilling for regnskapsåret avsluttet per 31. desember 2021
- Noter til årsregnskapet, herunder et sammendrag av viktige regnskapsprinsipper.

Etter vår mening:

- Oppfyller årsregnskapet gjeldende lovkrav, og
- Gir årsregnskapet et rettviseende bilde av selskapets finansielle stilling per 31. desember 2021 og av dets resultat og kontantstrømmer for regnskapsåret i samsvar med regnskapslovens regler og god regnskapsskikk i Norge.

Grunnlag for konklusjonen

Vi har gjennomført revisjonen i samsvar med de internasjonale revisjonsstandardene International Standards on Auditing (ISA-ene). Våre oppgaver og plikter i henhold til disse standardene er beskrevet nedenfor under Revisors oppgaver og plikter ved revisjonen av årsregnskapet. Vi er uavhengige av selskapet slik det kreves i lov, forskrift og International Code of Ethics for Professional Accountants (inkludert internasjonale uavhengighetsstandarder) utstedt av the International Ethics Standards Board for Accountants (IESBA-reglene), og vi har overholdt våre øvrige etiske forpliktelser i samsvar med disse kravene. Innhentet revisjonsbevis er etter vår vurdering tilstrekkelig og hensiktsmessig som grunnlag for vår konklusjon.

Annen informasjon

Styret og daglig leder (ledelsen) er ansvarlig for annen informasjon. Annen informasjon består av årsberetningen. Vår konklusjon om årsregnskapet ovenfor dekker ikke annen informasjon.

I forbindelse med revisjonen av årsregnskapet er det vår oppgave å lese annen informasjon. Formålet er å vurdere hvorvidt det foreligger vesentlig inkonsistens mellom annen informasjon og årsregnskapet og den kunnskap vi har opparbeidet oss under revisjonen av årsregnskapet, eller hvorvidt informasjon i annen informasjon ellers fremstår som vesentlig feil. Vi har plikt til å rapportere dersom annen informasjon fremstår som vesentlig feil. Vi har ingenting å rapportere i så henseende.

Konklusjon om årsberetningen

Basert på kunnskapen vi har opparbeidet oss i revisjonen, mener vi at årsberetningen

- er konsistent med årsregnskapet og
- inneholder de opplysninger som skal gis i henhold til gjeldende lovkrav.



Styret og daglig leders ansvar for årsregnskapet

Styret og daglig leder (ledelsen) er ansvarlig for å utarbeide årsregnskapet og for at det gir et rettviseende bilde i samsvar med regnskapslovens regler og god regnskapsskikk i Norge. Ledelsen er også ansvarlig for slik intern kontroll som den finner nødvendig for å kunne utarbeide et årsregnskap som ikke inneholder vesentlig feilinformasjon, verken som følge av misligheter eller utilsiktede feil.

Ved utarbeidelsen av årsregnskapet må ledelsen ta standpunkt til selskapets evne til fortsatt drift og opplyse om forhold av betydning for fortsatt drift. Forutsetningen om fortsatt drift skal legges til grunn for årsregnskapet så lenge det ikke er sannsynlig at virksomheten vil bli avviklet.

Revisors oppgaver og plikter ved revisjonen av årsregnskapet

Vårt mål er å oppnå betryggende sikkerhet for at årsregnskapet som helhet ikke inneholder vesentlig feilinformasjon, verken som følge av misligheter eller utilsiktede feil, og å avgi en revisjonsberetning som inneholder vår konklusjon. Betryggende sikkerhet er en høy grad av sikkerhet, men ingen garanti for at en revisjon utført i samsvar med lov, forskrift og god revisjonsskikk i Norge, herunder ISA-ene, alltid vil avdekke vesentlig feilinformasjon som eksisterer. Feilinformasjon kan oppstå som følge av misligheter eller utilsiktede feil. Feilinformasjon blir vurdert som vesentlig dersom den enkeltvis eller samlet med rimelighet kan forventes å påvirke økonomiske beslutninger som brukerne foretar basert på årsregnskapet.

For videre beskrivelse av revisors oppgaver og plikter vises det til:
<https://revisorforeningen.no/revisjonsberetninger>

BDO AS

Stian Sunde Karlsen
statsautorisert revisor
(elektronisk signert)

Penneo Dokumentnøkkel: 1VBSE-Z1Z6J-L566Q-COY6J-EBD2D-M1MEW



PENNEO

Signaturene i dette dokumentet er juridisk bindende. Dokument signert med "Penneo™ - sikker digital signatur".
De signerende parter sin identitet er registrert, og er listet nedenfor.

"Med min signatur bekrefter jeg alle datoer og innholdet i dette dokument."

Stian Sunde Karlsen

Director

Serienummer: 9578-5995-4-645745

IP: 188.95.xxx.xxx

2022-06-15 12:53:56 UTC



Penneo Dokumentnøkkel: 1VB5E-Z1Z6J-L566Q-COY6J-EBD2D-MTMEW

Dokumentet er signert digitalt, med **Penneo.com**. Alle digitale signatur-data i dokumentet er sikret og validert av den datamaskin-utregnede hash-verdien av det opprinnelige dokument. Dokumentet er låst og tids-stemplet med et sertifikat fra en betrodd tredjepart. All kryptografisk bevis er integrert i denne PDF, for fremtidig validering (hvis nødvendig).

Hvordan bekrefter at dette dokumentet er originalen?

Dokumentet er beskyttet av ett Adobe CDS sertifikat. Når du åpner dokumentet i

Adobe Reader, skal du kunne se at dokumentet er sertifisert av **Penneo e-signature service <penneo@penneo.com>**. Dette garanterer at innholdet i dokumentet ikke har blitt endret.

Det er lett å kontrollere de kryptografiske beviser som er lokalisert inne i dokumentet, med Penneo validator - <https://penneo.com/validate>