



ÅRSREGNSKAPET FOR REGNSKAPSÅRET 2023 - GENERELL INFORMASJON

Enheten

Organisasjonsnummer: 927 834 286
Organisasjonsform: Aksjeselskap
Foretaksnavn: HT & SP RÅDGIVNING AS
Forretningsadresse: Ruseløkkveien 30
0251 OSLO

Regnskapsår

Årsregnskapets periode: 01.01.2023 - 31.12.2023

Konsern

Morselskap i konsern: Nei

Regnskapsregler

Regler for små foretak benyttet: Ja
Benyttet ved utarbeidelsen av årsregnskapet til selskapet: Regnskapslovens alminnelige regler

Årsregnskapet fastsatt av kompetent organ

Bekreftet av representant for selskapet: Tore Malme
Dato for fastsettelse av årsregnskapet: 12.06.2024

Grunnlag for avgivelse

År 2023: Årsregnskapet er elektronisk innlevert
År 2022: Tall er hentet fra elektronisk innlevert årsregnskap fra 2023

Det er ikke krav til at årsregnskapet m.v. som sendes til Regnskapsregisteret er undertegnet. Kontrollen på at dette er utført ligger hos revisor/enhetens øverste organ. Sikkerheten ivaretas ved at innsender har rolle/rettighet for innsending av årsregnskapet via Altinn, og ved at det bekreftes at årsregnskapet er fastsatt av kompetent organ.

Brønnøysundregistrene, 02.07.2025



Resultatregnskap

Beløp i: NOK	Note	2023	2022
RESULTATREGNSKAP			
Inntekter			
Salgsinntekt		6 950 538	6 230 265
Sum inntekter		6 950 538	6 230 265
Kostnader			
Varekostnad		920 185	903 465
Lønnskostnad	1	3 697 002	3 520 955
Avskrivning av driftsmidler og immaterielle eiendeler	2	1 055 516	1 055 516
Nedskrivning av varige driftsmidler og immaterielle eiendeler	2		
Annen driftskostnad		706 541	686 211
Sum kostnader		6 379 245	6 166 148
Driftsresultat		571 293	64 117
Finansinntekter og finanskostnader			
Annen renteinntekt		17 970	165
Sum finansinntekter		17 970	165
Rentekostnad til foretak i samme konsern		490 602	344 010
Annen rentekostnad		38	216
Sum finanskostnader		490 639	344 226
Netto finans		-472 669	-344 061
Ordinært resultat før skattekostnad		98 624	-279 944
Skattekostnad på resultat	3		-27 371
Ordinært resultat etter skattekostnad		98 624	-252 573
Årsresultat	4	98 624	-252 573
Årsresultat etter minoritetsinteresser		98 624	-252 573
Totalresultat		98 624	-252 573
Overføringer og disponeringer			



Resultatregnskap

Beløp i: NOK	Note	2023	2022
Udekket tap		98 624	-252 573
Sum overføringer og disponeringer		98 624	-252 573



Balanse

Beløp i: NOK	Note	2023	2022
BALANSE - EIENDELER			
Anleggsmidler			
Immaterielle eiendeler			
Utvikling	2		
Konsesjoner, patenter o.l.	2	8 051 084	9 089 934
Utsatt skattefordel	3		
Goodwill	2		
Sum immaterielle eiendeler		8 051 084	9 089 934
Varige driftsmidler			
Driftsløsøre, inventar o.a. utstyr		12 500	29 167
Sum varige driftsmidler		12 500	29 167
Sum anleggsmidler		8 063 584	9 119 101
Omløpsmidler			
Varer			
Fordringer			
Kundefordringer			565 818
Andre kortsiktige fordringer		21 776	11 134
Konsernfordringer		688 513	
Sum fordringer		710 289	576 952
Bankinnskudd, kontanter og lignende			
Bankinnskudd, kontanter o.l.	5	119 954	183 748
Sum bankinnskudd, kontanter og lignende		119 954	183 748
Sum omløpsmidler		830 243	760 700
SUM EIENDELER		8 893 828	9 879 800

BALANSE - EGENKAPITAL OG GJELD

Egenkapital



Balanse

Beløp i: NOK	Note	2023	2022
Innskutt egenkapital			
Aksjekapital	6	30 000	30 000
Beholdning av egne aksjer	6		
Annen innskutt egenkapital		-5 570	-5 570
Sum innskutt egenkapital		24 430	24 430
Opptjent egenkapital			
Annen egenkapital			
Udekket tap		54 310	152 934
Sum opptjent egenkapital		-54 310	-152 934
Sum egenkapital	4	-29 880	-128 504
Gjeld			
Langsiktig gjeld			
Utsatt skatt	3		
Annen langsiktig gjeld			
Langsiktig konserngjeld		7 814 241	9 243 640
Sum annen langsiktig gjeld		7 814 241	9 243 640
Sum langsiktig gjeld		7 814 241	9 243 640
Kortsiktig gjeld			
Leverandørgjeld		329 747	181 000
Betalbar skatt	3		
Skyldig offentlige avgifter		234 025	229 414
Kortsiktig konserngjeld		4 144	
Annen kortsiktig gjeld		541 551	354 251
Sum kortsiktig gjeld		1 109 466	764 665
Sum gjeld		8 923 708	10 008 304
SUM EGENKAPITAL OG GJELD		8 893 828	9 879 800



Brønnøysundregistrene

ÅRSREGNSKAP FOR REGNSKAPSÅRET 2023 - GENERELL INFORMASJON

Journalnummer: 2024 682275

Enheten

Organisasjonsnummer: 927 834 286
Organisasjonsform: Aksjeselskap
Foretaksnavn: HT & SP RÅDGIVNING AS
Forretningsadresse: Ruseløkkveien 30
0251 OSLO

Regnskapsår

Årsregnskapets periode: 01.01.2023 - 31.12.2023

Konsern

Morselskap i konsern: Nei

Regnskapsregler

Regler for små foretak benyttet: Ja
Benyttet ved utarbeidelsen av
årsregnskapet til selskapet: Regnskapslovens alminnelige regler

Årsregnskapet fastsatt av kompetent organ

Bekreftet av representant for selskapet: Tore Malme
Dato for fastsettelse av årsregnskapet: 12.06.2024

Revisjon

Selskapet har besluttet at årsregnskapet
ikke skal revideres: Ja

Grunnlag for avgivelse

År 2023: Årsregnskap er elektronisk innlevert.
År 2022: Tall er hentet fra elektronisk innlevert årsregnskap fra 2023.

Det er ikke krav til at årsregnskapet m.v. som sendes til Regnskapsregisteret er undertegnet. Kontrollen på at dette er utført ligger hos revisor/enhetens øverste organ. Sikkerheten ivaretas ved at innsender har rolle/rettighet for innsending av årsregnskapet via Altinn, og ved at det bekreftes at årsregnskapet er fastsatt av kompetent organ.

Brønnøysundregistrene, 29.07.2024



Organisasjonsnr: 927 834 286
HT & SP RÅDGIVNING AS

RESULTATREGNSKAP

Beløp i: NOK	Note	2023	2022
RESULTATREGNSKAP			
Inntekter			
Salgsinntekt		6 950 538	6 230 265
Sum inntekter		6 950 538	6 230 265
Kostnader			
Varekostnad		920 185	903 465
Lønnskostnad	1	3 697 002	3 520 955
Avskrivning av driftsmidler og immaterielle eiendeler	2	1 055 516	1 055 516
Nedskrivning av varige driftsmidler og immaterielle eiendeler	2	706 541	686 211
Annen driftskostnad		706 541	686 211
Sum kostnader		6 379 245	6 166 148
Driftsresultat		571 293	64 117
Finansinntekter og finanskostnader			
Annen renteinntekt		17 970	165
Sum finansinntekter		17 970	165
Rentekostnad til foretak i samme konsern		490 602	344 010
Annen rentekostnad		38	216
Sum finanskostnader		490 639	344 226
Netto finans		-472 669	-344 061
Ordinært resultat før skattekostnad		98 624	-279 944
Skattekostnad på resultat	3		-27 371
Ordinært resultat etter skattekostnad		98 624	-252 573
Årsresultat	4	98 624	-252 573
Årsresultat etter minoritetsinteresser		98 624	-252 573
Totalresultat		98 624	-252 573
Overføringer og disponeringer			
Udekket tap		98 624	-252 573
Sum overføringer og disponeringer		98 624	-252 573





Organisasjonsnr: 927 834 286
HT & SP RÅDGIVNING AS

BALANSE

Beløp i: NOK

Note	2023	2022
------	------	------

BALANSE - EIENDELER

Anleggsmidler

Immaterielle eiendeler

Utvikling	2		
Konsesjoner, patenter o.l.	2	8 051 084	9 089 934
Utsatt skattefordel	3		
Goodwill	2		
Sum immaterielle eiendeler		8 051 084	9 089 934

Varige driftsmidler

Driftsløsøre, inventar o. a. utstyr		12 500	29 167
Sum varige driftsmidler		12 500	29 167

Sum anleggsmidler		8 063 584	9 119 101
--------------------------	--	------------------	------------------

Omløpsmidler

Varer

Fordringer

Kundefordringer			565 818
Andre kortsiktige fordringer		21 776	11 134
Konsernfordringer		688 513	
Sum fordringer		710 289	576 952

Bankinnskudd, kontanter og lignende

Bankinnskudd, kontanter o. l.	5	119 954	183 748
Sum bankinnskudd, kontanter og lignende		119 954	183 748

Sum omløpsmidler		830 243	760 700
-------------------------	--	----------------	----------------

SUM EIENDELER		8 893 828	9 879 800
----------------------	--	------------------	------------------

BALANSE - EGENKAPITAL OG GJELD

Egenkapital

Innskutt egenkapital

Aksjekapital	6	30 000	30 000
Beholdning av egne aksjer	6		
Annen innskutt egenkapital		-5 570	-5 570
Sum innskutt egenkapital		24 430	24 430

Opptjent egenkapital



Annen egenkapital			
Udekket tap		54 310	152 934
Sum opptjent egenkapital		-54 310	-152 934
Sum egenkapital	4	-29 880	-128 504
Gjeld			
Langsiktig gjeld			
Utsatt skatt	3		
Annen langsiktig gjeld			
Langsiktig konserngjeld		7 814 241	9 243 640
Sum annen langsiktig gjeld		7 814 241	9 243 640
Sum langsiktig gjeld		7 814 241	9 243 640
Kortsiktig gjeld			
Leverandørgjeld		329 747	181 000
Betalbar skatt	3		
Skyldig offentlige avgifter		234 025	229 414
Kortsiktig konserngjeld		4 144	
Annen kortsiktig gjeld		541 551	354 251
Sum kortsiktig gjeld		1 109 466	764 665
Sum gjeld		8 923 708	10 008 304
SUM EGENKAPITAL OG GJELD		8 893 828	9 879 800



Organisasjonsnr: 927 834 286
HT & SP RÅDGIVNING AS

NOTEOPPLYSNINGER - SELSKAP - alle poster oppgitt i hele tall

Note

1

Antall årsverk i regnskapsåret
2.00

Sum Beløp

Balanseført verdi 31.12. Varige driftsmidler Immaterielle eiend.

Konsernregnskap

Morselskapet sitt navn

Forretningskontor for morselskapet

Begrunnelse for at datterselskap er utelatt fra konsolideringen

Samlet beløp - tilknyttet selskap Årets Fjorårets

Samlet beløp - foretak i samme konsern Årets Fjorårets

Samlet beløp - foretak i samme konsern Årets Fjorårets

Samlet beløp - felles kontrollert virksomhet Årets Fjorårets

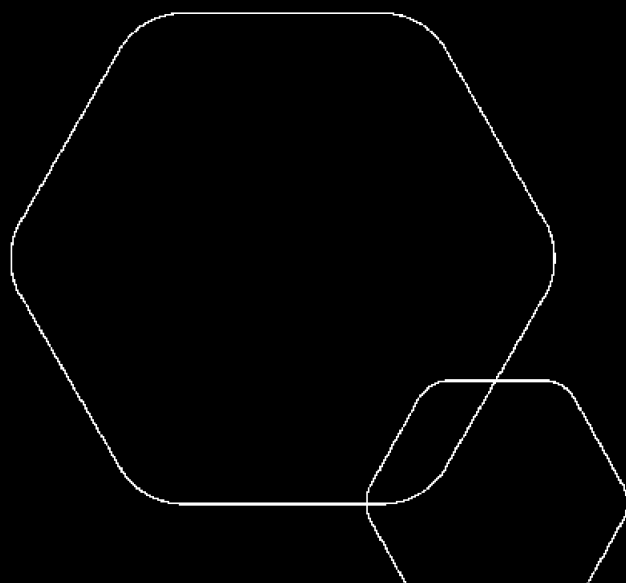
Pantstillelse Beløp

Beholdning av egne aksjer Antall Pålydende Andel av aksjek.



Årsregnskap 2023 Ht & Sp Rådgivning AS

Resultatregnskap
Balanse
Noter til regnskapet



Org.nr.: 927 834 286

Transaction: 09222115937512471958 Signed: HT, MVS, TN, HT



RESULTATREGNSKAP

HT & SP RÅDGIVNING AS

DRIFTSINNEKTER OG DRIFTSKOSTNADER	Note	2023	2022
Salgsinntekt		6 950 538	6 230 265
Sum driftsinntekter		6 950 538	6 230 265
Varekostnad		920 185	903 465
Lønnskostnad	1	3 697 002	3 520 955
Avskrivning av driftsmidler og immaterielle eiendeler	2	1 055 516	1 055 516
Annen driftskostnad		706 541	686 211
Sum driftskostnader		6 379 245	6 166 148
Driftsresultat		571 293	64 117
FINANSINNEKTER OG FINANSKOSTNADER			
Annen renteinntekt		17 970	165
Rentekostnad til foretak i samme konsern		490 602	344 010
Annen rentekostnad		38	216
Resultat av finansposter		-472 669	-344 061
Resultat før skattekostnad		98 624	-279 944
Skattekostnad på resultat	3	0	-27 371
Årsresultat	4	98 624	-252 573
OVERFØRINGER			
Overført til udekket tap		-98 624	252 573
Sum overføringer		98 624	-252 573





BALANSE

HT & SP RÅDGIVNING AS


EIENDELER	Note	2023	2022
ANLEGGSMIDLER			
IMMATERIELLE EIENDELER			
Konsesjoner, patenter o.l.	2	8 051 084	9 089 934
Sum immaterielle eiendeler		8 051 084	9 089 934
VARIGE DRIFTSMIDLER			
Driftsløsøre, inventar o.a. utstyr		12 500	29 167
Sum varige driftsmidler		12 500	29 167
FINANSIELLE ANLEGGSMIDLER			
Sum anleggsmidler		8 063 584	9 119 101
OMLØPSMIDLER			
FORDRINGER			
Kundefordringer		0	565 818
Kundefordringer konsern		657 241	0
Andre kortsiktige fordringer		21 776	11 134
Konsernfordringer		31 272	0
Sum fordringer		710 289	576 952
INVESTERINGER			
Bankinnskudd, kontanter o.l.	5	119 954	183 748
Sum omløpsmidler		830 243	760 700
Sum eiendeler		8 893 828	9 879 800

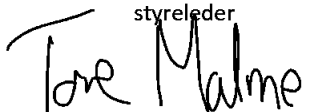


**BALANSE****HT & SP RÅDGIVNING AS**


EGENKAPITAL OG GJELD	Note	2023	2022
EGENKAPITAL			
INNSKUTT EGENKAPITAL			
Aksjekapital	6	30 000	30 000
Annen innskutt egenkapital		-5 570	-5 570
Sum innskutt egenkapital		24 430	24 430
OPPTJENT EGENKAPITAL			
Udekket tap		-54 310	-152 934
Sum opptjent egenkapital		-54 310	-152 934
Sum egenkapital	4	-29 880	-128 504
GJELD			
AVSETNING FOR FORPLIKTELSE			
ANNEN LANGSIKTIG GJELD			
Langsiktig konserngjeld		7 814 241	9 243 640
Sum annen langsiktig gjeld		7 814 241	9 243 640
KORTSIKTIG GJELD			
Leverandørgjeld		329 747	181 000
Skyldig offentlige avgifter		234 025	229 414
Konserngjeld		4 144	0
Annen kortsiktig gjeld		541 551	354 251
Sum kortsiktig gjeld		1 109 466	764 665
Sum gjeld		8 923 708	10 008 304
Sum egenkapital og gjeld		8 893 828	9 879 800

Oslo, 06.03.2024
i Ht & Sp Rådgivning AS


Michael Vægholm
styreleder


Tore Malme
styremedlem


Henrik Thidemansen
styremedlem/daglig leder


Terje Birger Nordvik
styremedlem





Regnskapsprinsipper

Årsregnskapet er satt opp i samsvar med regnskapsloven og NRS 8 - God regnskapsskikk for små foretak.

Selskapet inngår i konsolidert regnskap som utarbeides av morselskapet FH Kapital Holding AS, org.nr. 921365888, med forretningskontor i Oslo.

Selskapet er en registrert agent av Söderberg & Partners Wealth Management AS, org.nr. 990317844.

VALUTA

Pengeposter i utenlandsk valuta vurderes iht. kursen ved regnskapsårets slutt.

DRIFTSINNTEKTER

Driftsinntektene er forvaltningshonorar som trekker ut i fra de tjenestene selskapet leverer. Inntektsføring ved salg av varer skjer på leveringstidspunktet. Tjenester inntektsføres etter hvert som de leveres.

SKATT

Skattekostnaden i resultatregnskapet omfatter både periodens betalbare skatt og endring i utsatt skatt. Utsatt skatt er beregnet med 25 % på grunnlag av de midlertidige forskjeller som eksisterer mellom regnskapsmessige og skattemessige verdier, samt ligningsmessig underskudd til fremføring ved utgangen av regnskapsåret. Skatteøkende og skattereduserende midlertidige forskjeller som reverserer eller kan reverseres i samme periode er utlignet og nettoført.

KLASSIFISERING OG VURDERING AV ANLEGGSMIDLER

Anleggsmidler omfatter eiendeler bestemt til varig eie og bruk. Anleggsmidler er vurdert til anskaffelseskost. Varige driftsmidler balanseføres og avskrives over driftsmidlets økonomiske levetid. Avskrivningsperioden for fast eiendom anskaffet etter 2009 er dekomponert i en del som gjelder råbygget og en del som gjelder faste tekniske installasjoner. Varige driftsmidler nedskrives til gjenvinnbart beløp ved verdifall som forventes ikke å være forbigående. Gjenvinnbart beløp er det høyeste av netto salgsverdi og verdi i bruk. Verdi i bruk er nåverdi av fremtidige kontantstrømmer knyttet til eiendelen. Nedskrivningen reverseres når grunnlaget for nedskrivningen ikke lenger er til stede.

KLASSIFISERING OG VURDERING AV OMLØPSMIDLER

Omløpsmidler og kortsiktig gjeld omfatter normalt poster som forfaller til betaling innen ett år etter balansedagen, samt poster som knytter seg til varekretsløpet. Omløpsmidler vurderes til laveste verdi av anskaffelseskost og virkelig verdi.

FORDRINGER

Kundefordringer og andre fordringer oppføres til pålydende etter fradrag for avsetning til forventet tap. Avsetning til tap gjøres på grunnlag av en individuell vurdering av de enkelte fordringene.

IMMATERIELLE EIENDELER

Utgifter til andre immaterielle eiendeler enn forskning og utvikling balanseføres i den utstrekning kriteriene for balanseføring er oppfylt. Det betyr at slike utgifter balanseføres når, og fra det tidspunkt, det anses som sannsynlig at de fremtidige økonomiske fordelene knyttet til eiendelene vil tilflyte selskapet, og anskaffelseskost kan måles på en pålitelig måte. Balanseførte immaterielle eiendeler avskrives lineært over forventet levetid. Levetid fremkommer av de avskrivningssatsene som er angitt i noteopplysningene.





Note 1 Lønnskostnader og antall årsverk

LØNNSKOSTNADER

	2023	2022
Lønninger	2 916 859	2 776 107
Arbeidsgiveravgift	636 020	567 340
Pensjonskostnader	152 329	154 493
Andre ytelser	-8 206	23 016
Sum	3 697 002	3 520 955

Selskapet har i 2023 sysselsatt 2 årsverk.

PENSJONSFORPLIKTELSE

Selskapet er pliktig til å ha tjenestepensjonsordning etter lov om obligatorisk tjenestepensjon. Selskapets pensjonsordninger tilfredsstiller kravene i denne lov

Note 2 Avskrivning på varige driftsmidler

	Inventar	Andre rettigheter, ervervet	Totalt
Anskaffelseskost 01.01.2023	50 000	10 388 496	10 438 496
Anskaffelseskost 31.12.2023	50 000	10 388 496	10 438 496
Akkumulerte avskrivninger 31.12	37 500	2 337 412	2 374 912
Bokført verdi 31.12.2023	12 500	8 051 084	8 063 584
Årets avskrivninger	16 667	1 038 850	1 055 517
Akk. av- og nedskrivninger 31.12.2023	16 667	1 038 850	1 055 517
Økonomisk levetid	3 år	10 år	
Avskrivningsplan	Lineær	Lineær	

Immaterielle eiendelene har oppstått som følge av kjøp av kundeportefølje i 2021.





Note 3 Skatt

Årets skattegrunnlag	2023	2022	
Endring i utsatt skatt	0	-27 371	
Sum skattekostnad	0	-27 371	
Beregning av årets skattegrunnlag:	2023	2022	
Ordinært resultat før skattekostnad	98 624	-279 944	
Permanente forskjeller	1 750	0	
Endring i midlertidige forskjeller	-270 245	-618 440	
Årets skattegrunnlag	-169 871	-898 384	
Betalbar skatt i balansen:	2023	2022	
Sum betalbar skatt i balansen	0	0	
Oversikt over midlertidige forskjeller:	2023	2022	Endring
Varige driftsmidler	2 727 524	2 445 963	-281 561
Fordringer	0	11 316	11 316
Sum	2 727 524	2 457 279	-270 245
Akkumulert fremførbart underskudd	-2 782 676	-2 612 805	169 871
Inngår ikke i beregningen av utsatt skatt	55 152	155 526	100 374
Sum	0	0	0
Utsatt skattefordel (25 %)	0	0	0

Note 4 Egenkapital

	Aksjekapital	Overkurs	Annen Innskutt egenkapital	Annen egenkapital	Sum egenkapital
Pr. 31.12.2022	30 000	0	-5 570	-152 934	-128 504
Årets resultat				98 624	98 624
Pr 31.12.2023	30 000	0	-5 570	-54 310	-29 880

Note 5 Bankinnskudd

Innestående midler på skattetrekkkonto (bundne midler) er på kr. 119 954.

Selskapet inngår i konsernkonto ordning der mor i det norske konsernet FH Kapital Holding er eier.





Note 6 Aksjonærer

AKSJEKAPITALEN I HT & SP RÅDGIVNING AS PR. 31.12 BESTÅR AV:

	Antall	Pålydende	Bokført
Ordinære aksjer	30 000	1,0	30 000
Sum	30 000		30 000

EIERSTRUKTUR

De største aksjonærene i % pr. 31.12 var:

	Ordinære	Eierandel	Stemmeandel
Fh Kapital 2 AS	15 300	51,0	51,0
Ht Capital AS	7 350	24,5	24,5
T. Nordvik Holding AS	7 350	24,5	24,5
Totalt antall aksjer	30 000	100,0	100,0





Verification

Transaction 09222115557512471956

Document

HT - Årsregnskap 2023

Main document

8 pages

Initiated on 2024-03-08 14:51:33 CET (+0100) by Intility

eSign (Ie)

Finalised on 2024-03-11 09:47:36 CET (+0100)

Initiator

Intility eSign (Ie)

esign@intility.no

Signatories

Tore Malme (TM)

tore.malme@soderbergpartnerswealth.no

92802680

Signed 2024-03-09 09:37:39 CET (+0100)

Terje Nordvik (TN)

terje.nordvik@soderbergpartnerswealth.no

95921892

Signed 2024-03-11 09:47:36 CET (+0100)

Michael V. Sivertsen (MVS)

michael.sivertsen@soderbergpartnerswealth.no

93040406

Signed 2024-03-08 18:16:35 CET (+0100)

Henrik Thidemansen (HT)

henrik.thidemansen@soderbergpartnerswealth.no

90580061

Signed 2024-03-11 08:07:46 CET (+0100)

This verification was issued by Scrive. Information in italics has been safely verified by Scrive. For more information/evidence about this document see the concealed attachments. Use a PDF-reader such as Adobe Reader that can show concealed attachments to view the attachments. Please observe that if the document is printed, the integrity of such printed copy cannot be verified as per the below and that a basic print-out lacks the contents of the concealed attachments. The digital signature (electronic seal) ensures that the integrity of this document, including the concealed attachments, can be proven mathematically and independently of Scrive. For your convenience Scrive also provides a service that enables you to automatically verify the document's integrity at: <https://scrive.com/verify>

