



ÅRSREGNSKAPET FOR REGNSKAPSÅRET 2019 - GENERELL INFORMASJON

Enheten

Organisasjonsnummer: 984 280 262
Organisasjonsform: Aksjeselskap
Foretaksnavn: OPTIMAL SIKKERHET AS
Forretningsadresse: Jærvegen 144
4340 BRYNE

Regnskapsår

Årsregnskapets periode: 01.01.2019 - 31.12.2019

Konsern

Morselskap i konsern: Nei

Regnskapsregler

Regler for små foretak benyttet: Ja
Benyttet ved utarbeidelsen av årsregnskapet til selskapet: Regnskapslovens alminnelige regler

Årsregnskapet fastsatt av kompetent organ

Bekreftet av representant for selskapet: Kjellaug Heskja
Dato for fastsettelse av årsregnskapet: 31.08.2020

Grunnlag for avgivelse

År 2019: Årsregnskapet er elektronisk innlevert
År 2018: Tall er hentet fra elektronisk innlevert årsregnskap fra 2019

Det er ikke krav til at årsregnskapet m.v. som sendes til Regnskapsregisteret er undertegnet. Kontrollen på at dette er utført ligger hos revisor/enhetens øverste organ. Sikkerheten ivaretas ved at innsender har rolle/rettighet for innsending av årsregnskapet via Altinn, og ved at det bekreftes at årsregnskapet er fastsatt av kompetent organ.

Brønnøysundregistrene, 02.07.2021



Resultatregnskap

Beløp i: NOK	Note	2019	2018
RESULTATREGNSKAP			
Inntekter			
Salgsinntekt		4 500	31 858
Sum inntekter		4 500	31 858
Kostnader			
Varekostnad			22 958
Lønnskostnad	1	1 747	1 362
Annen driftskostnad	1	45 844	72 921
Sum kostnader		47 591	97 241
Driftsresultat		-43 091	-65 383
Finansinntekter og finanskostnader			
Annen renteinntekt		2	8
Sum finansinntekter		2	8
Netto finans		2	8
Ordinært resultat før skattekostnad		-43 089	-65 375
Ordinært resultat etter skattekostnad		-43 089	-65 375
Årsresultat		-43 089	-65 375
Årsresultat etter minoritetsinteresser		-43 089	-65 375
Overføringer og disponeringer			
Udekket tap		-43 089	-65 375
Sum overføringer og disponeringer		-43 089	-65 375



Balanse

Beløp i: NOK	Note	2019	2018
BALANSE - EIENDELER			
Anleggsmidler			
Immaterielle eiendeler			
Sum anleggsmidler		0	0
Omløpsmidler			
Varer			
Fordringer			
Kundefordringer		4 500	
Andre kortsiktige fordringer		1 304	400
Sum fordringer		5 804	400
Bankinnskudd, kontanter og lignende			
Bankinnskudd, kontanter o.l.		3 405	1 898
Sum bankinnskudd, kontanter og lignende		3 405	1 898
Sum omløpsmidler		9 209	2 298
SUM EIENDELER		9 209	2 298
BALANSE - EGENKAPITAL OG GJELD			
Egenkapital			
Innskutt egenkapital			
Aksjekapital	4	100 000	100 000
Sum innskutt egenkapital		100 000	100 000
Opptjent egenkapital			
Udekket tap	6	3 150 820	3 107 731
Sum opptjent egenkapital		-3 150 820	-3 107 731
Sum egenkapital		-3 050 820	-3 007 731



Balanse

Beløp i: NOK	Note	2019	2018
Gjeld			
Langsiktig gjeld			
Annen langsiktig gjeld			
Øvrig langsiktig gjeld	5	3 060 029	3 010 029
Sum annen langsiktig gjeld		3 060 029	3 010 029
Sum langsiktig gjeld		3 060 029	3 010 029
Sum gjeld		3 060 029	3 010 029
SUM EGENKAPITAL OG GJELD		9 209	2 298



**Årsregnskap 2019
for
Optimal Sikkerhet AS**

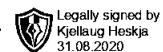
Organisasjonsnr. 984280262

Utarbeidet av:

Sparebank 1 Regnskapshuset Sr AS
Autorisert regnskapsførerselskap
Grenseveien 21
4313 SANDNES
Organisasjonsnr. 990945748



Optimal Sikkerhet AS

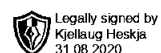


Resultatregnskap

	Note	2019	2018
DRIFTSINNTEKTER OG DRIFTSKOSTNADER			
Driftsinntekter			
Salgsinntekt		4 500	31 858
Sum driftsinntekter		4 500	31 858
Driftskostnader			
Varekostnad		0	22 958
Lønnskostnad	1	1 747	1 362
Annen driftskostnad	1	45 844	72 921
Sum driftskostnader		47 591	97 241
DRIFTSRESULTAT		(43 091)	(65 383)
FINANSINNTEKTER OG FINANSKOSTNADER			
Finansinntekter			
Annen renteinntekt		2	8
Sum finansinntekter		2	8
NETTO FINANSPOSTER		2	8
ORDINÆRT RES. FØR SKATTEKOSTNAD		(43 089)	(65 375)
Skattekostnad på ordinært resultat	2,3	0	0
ORDINÆRT RESULTAT		(43 089)	(65 375)
ÅRSRESULTAT		(43 089)	(65 375)
OVERF. OG DISPONERINGER			
Fremføring av udekket tap		(43 089)	(65 375)
SUM OVERF. OG DISP.		(43 089)	(65 375)



Optimal Sikkerhet AS



Balanse pr. 31.12.2019

	Note	31.12.2019	31.12.2018
EIENDELER			
OMLØPSMIDLER			
Fordringer			
Kundefordringer		4 500	0
Andre kortsiktige fordringer		1 304	400
Sum fordringer		5 804	400
Bankinnskudd, kontanter o.l.		3 405	1 898
SUM OMLØPSMIDLER		9 209	2 298
SUM EIENDELER		9 209	2 298
EGENKAPITAL OG GJELD			
EGENKAPITAL			
Innskutt egenkapital			
Aksjekapital	4	100 000	100 000
Sum innskutt egenkapital		100 000	100 000
Opptjent egenkapital			
Udekket tap	6	(3 150 820)	(3 107 731)
Sum opptjent egenkapital		(3 150 820)	(3 107 731)
SUM EGENKAPITAL		(3 050 820)	(3 007 731)
GJELD			
LANGSIKTIG GJELD			
Annen langsiktig gjeld			
Øvrig langsiktig gjeld	5	3 060 029	3 010 029
Sum annen langsiktig gjeld		3 060 029	3 010 029
SUM LANGSIKTIG GJELD		3 060 029	3 010 029
SUM GJELD		3 060 029	3 010 029
SUM EGENKAPITAL OG GJELD		9 209	2 298

BRYNE

Kjellaug Heskja
Styretsleder/Daglig leder



Noter 2019

Regnskapsprinsipper:

Årsregnskapet er satt opp i samsvar med regnskapsloven og god regnskapsskikk for små foretak.

Inntektsføring

Inntektsføring skjer etter opptjeningsprinsippet som normalt vil være leveringstidspunktet for varer og tjenester. Kostnader medtas etter sammenstillingsprinsippet, dvs at kostnader medtas i samme periode som tilhørende inntekt inntektsføres.

Omløpsmidler og kortsiktig gjeld

Omløpsmidler og kortsiktig gjeld omfatter normalt poster som forfaller til betaling innen ett år etter siste dag i regnskapsåret, samt poster som knytter seg til varekretsløpet. Omløpsmidler vurderes til laveste verdi av anskaffelseskost og antatt virkelig verdi (Laveste verdis prinsipp).

Anleggsmidler og langsiktig gjeld

Anleggsmidler omfatter eiendeler bestemt til varig eie og bruk for virksomheten. Anleggsmidler er vurdert til anskaffelseskost. Varige driftsmidler føres opp i balansen og avskrives over driftsmidlets forventede økonomiske levetid. Varige driftsmidler nedskrives til virkelig verdi ved verdifall som forventes ikke å være av forbigående art. Nedskrivninger blir reversert når grunnlaget for nedskrivningen ikke lenger finnes å være til stede.

Fordringer

Kundefordringer føres opp i balansen til pålydende etter fradrag for avsetning til påregnelig tap. Avsetning til påregnelig tap gjøres på grunnlag av en individuell vurdering av de enkelte fordringene. I tillegg gjøres det for øvrige kundefordringer en uspesifisert avsetning for å dekke antatt tap.

Andre fordringer er også gjenstand for en tilsvarende vurdering.

Skatt

Skattekostnaden i resultatregnskapet omfatter periodens betalbare skatt som blir utlignet og forfaller til betaling i neste regnskapsår i tillegg til endring i utsatt skatt. Utsatt skatt er beregnet med skattesatsen ved utgangen av regnskapsåret (22 %) på grunnlag av skattereduserende og skatteøkende midlertidige forskjeller som eksisterer mellom regnskapsmessige og skattemessige verdier. I beregningen er det også medtatt ligningsmessig framførbart underskudd ved regnskapsårets utgang. Skatteøkende og skattereduserende midlertidige forskjeller som reverserer eller kan reversere i samme periode er utlignet og nettoført.



Noter 2019

Note 1 - Lønnskostnad/Andre kostnader

	I år	I fjor
Lønn	0	0
Arbeidsgiveravgift	0	0
Andre lønnsrelaterte ytelser	1 747	1 362
Totalt	1 747	1 362

Revisor

Selskapet har valgt bort revisor og har således ingen kostnader knyttet til dette.

Pensjon

Selskapet er ikke pliktige til å være del av den lovpålagte obligatoriske pensjonsordningen

Ytelser til ledende personer

Selskapet har ikke utbetalt lønn til daglig leder eller styret.

Note 2 - Betalbar skatt/skattekostnad

Spesifikasjon av årets skattegrunnlag:

Resultat før skattekostnader	-43 089
+ Permanente og andre forskjeller	0
+ Endring i midlertidige forskjeller	-4 063
= Inntekt	-47 152

Spesifikasjon av årets skattekostnad:

Beregnet skatt av årets resultat	0
= Sum betalbar skatt	0
+/- Endring i utsatt skatt / utsatt skattefordel	0
= Ordinær skattekostnad	0
Skattesats i inntektsåret	22

Betalbar skatt i balansen består av

Sum betalbar skatt	0
= Betalbar skatt i balansen	0



Noter 2019

Note 3 - Utsatt skattefordel

Utsatt skatt/utsatt skattefordel

	2019	2018
+ Driftsmidler inkl. goodwill	-16 252	-20 315
- Skattem. fremf. underskudd som utlignes	3 552 728	3 505 576
= Grunnlag utsatt skatt	-3 568 980	-3 525 891
Utsatt skatt	0	0
Negativt grunnlag utsatt skatt	3 568 980	3 525 891
= Grunnlag utsatt skattefordel	3 568 980	3 525 891
Utsatt skattefordel	785 175	775 696
Grunnlag ikke bokført utsatt skattefordel	3 568 980	3 525 891
Ikke bokført utsatt skattefordel	785 175	775 696
Bokført utsatt skattefordel	0	0

Note 4 - Aksjekapital/Aksjonærinformasjon

Selskapet har 1 000 aksjer hver pålydende kr 100, samlet aksjekapital utgjør kr 100 000.

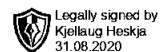
Selskapet har en aksjonær

Aksjonærens navn	Antall aksjer	Eierandel
Kjellaug Heskjå, styre/dagligleder	1 000	100%

	Aksjekapital	Udekket tap	Sum egenkapital
Pr 1.1.	100 000	-3 107 731	-3 007 731
Anvendt til årsresultat	0	-43 089	-43 089
Pr 31.12.	100 000	-3 150 820	-3 050 820



Optimal Sikkerhet AS



Noter 2019

Note 5 - Øvrig langsiktig gjeld

Det er gitt lån inn til selskapet fra aksjonær og nærstående parter. Lånene er vist som flg:

Kristian M Knutsen	Kr	50 768
<u>Kjellaug Heskja</u>		<u>3 009 261</u>
<u>Totalt</u>		<u>3 060 029</u>

Lånene er ikke renteberegnet.

Note 6 - Fortsatt drift

Selskapet har et underskudd og egenkapitalen er tapt. Selskapets aksjonær har lånt inn midler til selskapet og vil ved behov låne inn ytterligere midler. Det er også vurdert å konvertere hele eller deler av gjelden til aksjekapital.

Etter styrets oppfatning er forutsetningen om fortsatt drift tilstede, og årsregnskapet for 2019 er satt opp basert på denne forutsetningen.



Optimal Sikkerhet AS

Resultatregnskap

	Note	2019	2018
DRIFTSINNEKTER OG DRIFTSKOSTNADER			
Driftsinntekter			
Salgsinntekt		4 500	31 858
Sum driftsinntekter		4 500	31 858
Driftskostnader			
Varekostnad		0	22 958
Lønnskostnad	1	1 747	1 362
Annen driftskostnad	1	45 844	72 921
Sum driftskostnader		47 591	97 241
DRIFTSRESULTAT		(43 091)	(65 383)
FINANSINNEKTER OG FINANSKOSTNADER			
Finansinntekter			
Annen renteinntekt		2	8
Sum finansinntekter		2	8
NETTO FINANSPOSTER		2	8
ORDINÆRT RES. FØR SKATTEKOSTNAD		(43 089)	(65 375)
Skattekostnad på ordinært resultat	2,3	0	0
ORDINÆRT RESULTAT		(43 089)	(65 375)
ÅRSRESULTAT		(43 089)	(65 375)
OVERF. OG DISPONERINGER			
Fremføring av udekket tap		(43 089)	(65 375)
SUM OVERF. OG DISP.		(43 089)	(65 375)



Optimal Sikkerhet AS

Balanse pr. 31.12.2019

	Note	31.12.2019	31.12.2018
EIENDELER			
OMLØPSMIDLER			
Fordringer			
Kundefordringer		4 500	0
Andre kortsiktige fordringer		1 304	400
Sum fordringer		5 804	400
Bankinnskudd, kontanter o.l.		3 405	1 898
SUM OMLØPSMIDLER		9 209	2 298
SUM EIENDELER		9 209	2 298
EGENKAPITAL OG GJELD			
EGENKAPITAL			
Innskutt egenkapital			
Aksjekapital	4	100 000	100 000
Sum innskutt egenkapital		100 000	100 000
Opptjent egenkapital			
Udekket tap	6	(3 150 820)	(3 107 731)
Sum opptjent egenkapital		(3 150 820)	(3 107 731)
SUM EGENKAPITAL		(3 050 820)	(3 007 731)
GJELD			
LANGSIKTIG GJELD			
Annen langsiktig gjeld			
Øvrig langsiktig gjeld	5	3 060 029	3 010 029
Sum annen langsiktig gjeld		3 060 029	3 010 029
SUM LANGSIKTIG GJELD		3 060 029	3 010 029
SUM GJELD		3 060 029	3 010 029
SUM EGENKAPITAL OG GJELD		9 209	2 298

BRYNE

Kjellaug Heskja
Styretsleder/Daglig leder



**Årsregnskap 2019
for
Optimal Sikkerhet AS**

Organisasjonsnr. 984280262

Utarbeidet av:

Sparebank 1 Regnskapshuset Sr AS
Autorisert regnskapsførerselskap
Grenseveien 21
4313 SANDNES



Organisasjonsnr. 990945748