



ÅRSREGNSKAPET FOR REGNSKAPSÅRET 2022 - GENERELL INFORMASJON

Enheten

Organisasjonsnummer: 921 764 715
Organisasjonsform: Aksjeselskap
Foretaksnavn: DRAGE HOLDING AS
Forretningsadresse: Nedre Sjøstad 5
6750 STADLANDET

Regnskapsår

Årsregnskapets periode: 01.01.2022 - 31.12.2022

Konsern

Morselskap i konsern: Nei

Regnskapsregler

Regler for små foretak benyttet: Ja
Benyttet ved utarbeidelsen av årsregnskapet til selskapet: Regnskapslovens alminnelige regler

Årsregnskapet fastsatt av kompetent organ

Bekreftet av representant for selskapet: Tone Beate Drage
Dato for fastsettelse av årsregnskapet: 28.06.2023

Grunnlag for avgivelse

År 2022: Årsregnskapet er elektronisk innlevert
År 2021: Tall er hentet fra elektronisk innlevert årsregnskap fra 2022

Det er ikke krav til at årsregnskapet m.v. som sendes til Regnskapsregisteret er undertegnet. Kontrollen på at dette er utført ligger hos revisor/enhetens øverste organ. Sikkerheten ivaretas ved at innsender har rolle/rettighet for innsending av årsregnskapet via Altinn, og ved at det bekreftes at årsregnskapet er fastsatt av kompetent organ.

Brønnøysundregistrene, 09.08.2024



Resultatregnskap

Beløp i: NOK	Note	2022	2021
RESULTATREKNESKAP			
Inntekter			
Salgsinntekt			70 433
Sum inntekter			70 433
Kostnader			
Lønnskostnad	2		
Annen driftskostnad		21 128	106 657
Sum kostnader		21 128	106 657
Driftsresultat	3	-21 128	-36 224
Netto finans			
Ordinært resultat før skattekostnad		-21 128	-36 224
Ordinært resultat etter skattekostnad		-21 128	-36 224
Årsresultat	4	-21 128	-36 224
Årsresultat etter minoritetsinteresser		-21 128	-36 224
Totalresultat		-21 128	-36 224
Overføringer og disponeringar			
Avsatt til annen egenkapital		-21 128	-36 224
Sum overføringer og disponeringar		-21 128	-36 224



Balanse

Beløp i: NOK	Note	2022	2021
BALANSE - EIGEDELAR			
Anleggsmiddel			
Immaterielle egedelar			
Finansielle anleggsmiddel			
Investeringar i anna føretak i same konsern	5	230 000	230 000
Investeringar i aksjer og andeler	5	43 000	
Sum finansielle anleggsmiddel		273 000	230 000
Sum anleggsmiddel		273 000	230 000
Omløpsmiddel			
Varer			
Krav			
Andre kortsiktige fordringer		63 808	3 808
Sum krav		63 808	3 808
Investeringar			
Andre finansielle instrumenter			40 000
Sum investeringar			40 000
Bankinnskott, kontantar og liknande			
Bankinnskudd, kontanter o.l.		185	24 213
Sum bankinnskott, kontantar og liknande		185	24 213
Sum omløpsmiddel		63 993	68 021
SUM EIGEDELAR		336 993	298 021
BALANSE - EIGENKAPITAL OG GJELD			
Eigenkapital			
Innskoten eigenkapital			
Aksjekapital	6	100 000	100 000



Balanse

Beløp i: NOK	Note	2022	2021
Sum innskoten egenkapital		100 000	100 000
Opptent egenkapital			
Annen egenkapital	7	25 893	47 021
Sum opptent egenkapital		25 893	47 021
Sum egenkapital	4	125 893	147 021
Sum langsiktig gjeld		0	0
Kortsiktig gjeld			
Leverandørgjeld		1 100	1 000
Annen kortsiktig gjeld		210 000	150 000
Sum kortsiktig gjeld		211 100	151 000
Sum gjeld		211 100	151 000
SUM EIGENKAPITAL OG GJELD		336 993	298 021



Brønnøysundregistrene

ÅRSREGNSKAP FOR REGNSKAPSÅRET 2022 - GENERELL INFORMASJON

Journalnummer: 2023 693834

Enheten

Organisasjonsnummer: 921 764 715
Organisasjonsform: Aksjeselskap
Foretaksnavn: DRAGE HOLDING AS
Forretningsadresse: Nedre Sjøåstad 5
6750 STADLANDET

Regnskapsår

Årsregnskapets periode: 01.01.2022 - 31.12.2022

Konsern

Morselskap i konsern: Nei

Regnskapsregler

Regler for små foretak benyttet: Ja
Benyttet ved utarbeidelsen av
årsregnskapet til selskapet: Regnskapslovens alminnelige regler

Årsregnskapet fastsatt av kompetent organ

Bekreftet av representant for selskapet: Tone Beate Drage
Dato for fastsettelse av årsregnskapet: 28.06.2023

Revisjon

Selskapet har besluttet at årsregnskapet
ikke skal revideres: Ja
Årsregnskapet er utarbeidet av ekstern
autorisert regnskapsfører: Ja
Ekstern autorisert regnskapsfører har i
løpet av regnskapsåret bistått ved den
løpende regnskapsføringen eller utført
andre tjenester for selskapet enn å
utarbeide årsregnskapet: Ja

Grunnlag for avgivelse

År 2022: Årsregnskap er elektronisk innlevert.
År 2021: Tall er hentet fra elektronisk innlevert årsregnskap fra 2022.

Det er ikke krav til at årsregnskapet m.v. som sendes til Regnskapsregisteret er undertegnet. Kontrollen på at dette er utført ligger hos revisor/enhetens øverste organ. Sikkerheten ivaretas ved at innsender har rolle/rettighet for innsending av årsregnskapet via Altinn, og ved at det bekreftes at årsregnskapet er fastsatt av kompetent organ.

Brønnøysundregistrene, 02.08.2023

Brønnøysundregistrene
Postadresse: Postboks 900, 8910 Brønnøysund
Telefon: 75 00 75 00
E-post: firmapost@brreg.no Internett: www.brreg.no
Organisasjonsnummer: 974 760 673



Organisasjonsnr: 921 764 715
DRAGE HOLDING AS

RESULTATREGNSKAP

Beløp i: NOK	Note	2022	2021
RESULTATREKNESKAP			
Inntekter			
Salgsinntekt			70 433
Sum inntekter			70 433
Kostnader			
Lønnskostnad	2		
Annen driftskostnad		21 128	106 657
Sum kostnader		21 128	106 657
Driftsresultat	3	-21 128	-36 224
Netto finans			
Ordinært resultat før skattekostnad			
		-21 128	-36 224
Ordinært resultat etter skattekostnad			
		-21 128	-36 224
Årsresultat	4	-21 128	-36 224
Årsresultat etter minoritetsinteresser			
		-21 128	-36 224
Totalresultat			
		-21 128	-36 224
Overføringer og disponeringar			
Avsatt til annen egenkapital			
		-21 128	-36 224
Sum overføringer og disponeringar			
		-21 128	-36 224



Organisasjonsnr: 921 764 715
DRAGE HOLDING AS

BALANSE

Beløp i: NOK	Note	2022	2021
--------------	------	------	------

BALANSE - EIGEDELAR

Anleggsmiddel

Immaterielle egedelar

Finansielle anleggsmiddel

Investeringar i anna føretak i same konsern	5	230 000	230 000
Investeringar i aksjer og andeler	5	43 000	
Sum finansielle anleggsmiddel		273 000	230 000
Sum anleggsmiddel		273 000	230 000

Omløpsmiddel

Varer

Krav

Andre kortsiktige fordringer		63 808	3 808
Sum krav		63 808	3 808

Investeringar

Andre finansielle instrumenter			40 000
Sum investeringar			40 000

Bankinnskott, kontantar og liknande

Bankinnskudd, kontanter o. l.		185	24 213
Sum bankinnskott, kontantar og liknande		185	24 213
Sum omløpsmiddel		63 993	68 021

SUM EIGEDELAR

		336 993	298 021
--	--	----------------	----------------

BALANSE - EIGENKAPITAL OG GJELD

Eigenkapital

Innskoten eigenkapital

Aksjekapital	6	100 000	100 000
Sum innskoten eigenkapital		100 000	100 000

Opptent eigenkapital

Annen egenkapital	7	25 893	47 021
-------------------	---	--------	--------



Sum opptent egenkapital		25 893	47 021
Sum egenkapital	4	125 893	147 021
Sum langsiktig gjeld		0	0
Kortsiktig gjeld			
Leverandørgjeld		1 100	1 000
Annen kortsiktig gjeld		210 000	150 000
Sum kortsiktig gjeld		211 100	151 000
Sum gjeld		211 100	151 000
SUM EIGENKAPITAL OG GJELD		336 993	298 021



Organisasjonsnr: 921 764 715
DRAGE HOLDING AS

NOTEOPPLYSNINGER - SELSKAP - alle poster oppgitt i hele tall

Note
0

Tal på årsverk i regnskapsåret
0.00

Sum Beløp

Balanseført verdi 31.12. Varige driftsmiddel Immaterielle eigned.

Konsernregnskap

Morselskapet sitt navn

Forretningskontor for morselskapet

Grunn til at dotterselskap ikke er tatt med i konsolideringa

Samla beløp - tilknytt selskap Årets Fjorårets

Samla beløp - føretak i samme konsern Årets Fjorårets

Samla beløp - føretak i samme konsern Årets Fjorårets


Samla beløp - felles kontrollert verksemd Årets Fjorårets


Pantstillingar Beløp

Behaldning av egne aksjar Tal på aksjar Pålydande Andel av aksjek.



 BankID Signing
Werner Drage
2023-07-31

 BankID Signing
Hans-Ole Drage
2023-07-31

 BankID Signing
Tone Beate Drage
2023-07-31

Årsregnskap 2022 Drage Holding AS

**Resultatregnskap
Balanse
Noter til regnskapet**


Org.nr.: 921 764 715



Resultatregnskap			
Drage Holding AS			
Driftsinntekter og driftskostnader	Note	2022	2021
Salgsinntekt		0	70 433
Sum driftsinntekter		0	70 433
Annen driftskostnad		21 128	106 657
Sum driftskostnader		21 128	106 657
Driftsresultat	3	-21 128	-36 224
Finansinntekter og finanskostnader			
Resultat før skattekostnad		-21 128	-36 224
Resultat		-21 128	-36 224
Ekstraordinære inntekter og kostnader			
Årsresultat	4	-21 128	-36 224
Overføringer			
Avsatt til annen egenkapital		-21 128	-36 224
Sum overføringer		-21 128	-36 224

Drage Holding AS


Side 2

 BankID Signing
Werner Drage
2023-07-31 BankID Signing
Hans-Ole Drage
2023-07-31 BankID Signing
Tone Beate Drage
2023-07-31

Balanse			
Drage Holding AS			
Eiendeler	Note	2022	2021
Anleggsmidler			
Immaterielle eiendeler			
Varige driftsmidler			
Finansielle anleggsmidler			
Investeringer i annet foretak i samme konsern	5	230 000	230 000
Investeringer i aksjer og andeler	5	43 000	0
Sum finansielle anleggsmidler		273 000	230 000
Sum anleggsmidler		273 000	230 000
Omløpsmidler			
Fordringer			
Andre kortsiktige fordringer		63 808	3 808
Sum fordringer		63 808	3 808
Investeringer			
Andre finansielle instrumenter		0	40 000
Sum investeringer		0	40 000
Bankinnskudd, kontanter o.l.		185	24 213
Sum omløpsmidler		63 993	68 021
Sum eiendeler		336 993	298 021

Drage Holding AS

Side 3

 BankID Signing
Werner Drage
2023-07-31 BankID Signing
Hans-Ole Drage
2023-07-31 BankID Signing
Tone Beate Drage
2023-07-31

Balanse			
Drage Holding AS			
Egenkapital og gjeld	Note	2022	2021
Egenkapital			
Innskutt egenkapital			
Aksjekapital	6	100 000	100 000
Sum innskutt egenkapital		100 000	100 000
Opptjent egenkapital			
Annen egenkapital	7	25 893	47 021
Sum opptjent egenkapital		25 893	47 021
Sum egenkapital	4	125 893	147 021
Gjeld			
Avsetning for forpliktelser			
Annen langsiktig gjeld			
Kortsiktig gjeld			
Leverandørgjeld		1 100	1 000
Annen kortsiktig gjeld		210 000	150 000
Sum kortsiktig gjeld		211 100	151 000
Sum gjeld		211 100	151 000
Sum egenkapital og gjeld		336 993	298 021
Stadlandet _____ / _____ 2023 Styret i Drage Holding AS			
_____ Tone Beate Drage styreleder/daglig leder	_____ Werner Drage styremedlem	_____ Hans-Ole Drage styremedlem	
Drage Holding AS		Side 4	



Regnskapsprinsipper



Årsregnskapet er satt opp i samsvar med regnskapsloven og NRS 8 - God regnskapsforetak.

Skatt

Skattekostnaden i resultatregnskapet omfatter både periodens betalbare skatt og endring i utsatt skatt. Utsatt skatt er beregnet med 22 % på grunnlag av de midlertidige forskjeller som eksisterer mellom regnskapsmessige og skattemessige verdier, samt ligningsmessig underskudd til fremføring ved utgangen av regnskapsåret. Skatteøkende og skattereduserende midlertidige forskjeller som reverserer eller kan reverseres i samme periode er utlignet og nettoført.

Klassifisering og vurdering av omløpsmidler

Omløpsmidler og kortsiktig gjeld omfatter normalt poster som forfaller til betaling innen ett år etter balansedagen, samt poster som knytter seg til varekretsløpet. Omløpsmidler vurderes til laveste verdi av anskaffelseskost og virkelig verdi.

Aksjer i datterselskap

Datterselskap vurderes etter kostmetoden i selskapsregnskapet. Investeringen er vurdert til anskaffelseskost for aksjene med mindre nedskrivning har vært nødvendig. Det er foretatt nedskrivning til virkelig verdi når verdifall skyldes årsaker som ikke kan forventes å være forbigående og det må anses nødvendig etter god regnskapsskikk. Nedskrivninger er reversert når grunnlaget for nedskrivning ikke lenger er til stede.

Utbytte, konsernbidrag og andre utdelinger fra datterselskap er inntektsført samme år som det er avsatt i givers regnskap. Overstiger utbytte / konsernbidraget andelen av opptjent resultat etter anskaffelsestidspunktet, representerer den overskytende del tilbakebetaling av investert kapital, og utdelingene er fratrukket investeringens verdi i balansen til morselskapet.

Fordringer

Kundefordringer og andre fordringer oppføres til pålydende etter fradrag for avsetning til forventet tap. Avsetning til tap gjøres på grunnlag av en individuell vurdering av de enkelte fordringene.

Note 3 Lønnskostnader

Drage Holding AS har ikke hatt lønns- eller personalkostnader i 2022 og det foreligger heller ingen slike forpliktelser.

Drage Holding AS har fravalg revisor.

Note 3 Skatt

Årets skattekostnad	2022	2021
Resultatført skatt på ordinært resultat:		
Betalbar skatt	0	0
Endring i utsatt skattefordel	0	0
Skattekostnad ordinært resultat	0	0
Skattepliktig inntekt:		
Resultat før skatt	-21 128	-36 224



Permanente forskjeller	0		**
Skattepliktig inntekt	-21 128		
Betalbar skatt i balansen:			
Betalbar skatt på årets resultat	0		0
Sum betalbar skatt i balansen	0		0

Skatteeffekten av midlertidige forskjeller og underskudd til fremføring som har gitt opphav til utsatt skatt og utsatte skattefordeler, spesifisert på typer av midlertidige forskjeller

	2022	2021	Endring
Akkumulert fremførbart underskudd	-154 607	-133 479	21 128
Inngår ikke i beregningen av utsatt skatt	154 607	133 479	-21 128
Utsatt skattefordel (22 %)	0	0	0

I henhold til God regnskapsskikk for små foretak balanseføres ikke utsatt skattefordel.

Note 4 Egenkapital

	Aksjekapital	Overkurs	Annen Innskutt egenkapital	Annen egenkapital	Sum egenkapital
Pr. 31.12.2021	100 000	0	0	47 021	147 021
Årets resultat				-21 128	-21 128
Pr 31.12.2022	100 000	0	0	25 893	125 893

Note 5 Verdipapirer

	Eier- andel	Stemme- andel	Anskaffelses kost	Balanseført verdi
Anleggsmidler				
Drage Auto AS	100,0%	100,0%	200 000	200 000
Måløy Adventure AS	2,0%	2,0%	3 000	3 000
Stad Drivstoff AS	100,0%	100,0%	30 000	30 000
Stad Molo AS	4,3%	4,3%	30 000	30 000
Stad vekst AS	1,3%	1,3%	10 000	10 000
Sum			273 000	273 000




Note 6 Aksjonærer

Aksjekapitalen i Drage Holding AS pr. 31.12 består av:

	Antall	Pålydende	
Ordinære aksjer	1 000	100,0	100 000
Sum	1 000		100 000

 BankID Signing
Werner Drage
2023-07-31

 BankID Signing
Hans-Ole Drage
2023-07-31

 BankID Signing
Tone Beate Drage
2023-07-31

Eierstruktur

De største aksjonærene i % pr. 31.12 var:

	Ordinære	Eierandel	Stemmeandel
Tone Beate Drage	450	45,0	45,0
Werner Drage	290	29,0	29,0
Hans-Ole Drage	200	20,0	20,0
Frank Anders Drage	30	3,0	3,0
Mona Pernille Drage	30	3,0	3,0
Totalt antall aksjer	1 000	100,0	100,0

Aksjer og opsjoner eiet av medlemmer i styret og daglig leder:

Navn	Verv	Ordinære
Tone Beate Drage	styreleder/daglig leder	450
Werner Drage	styremedlem	290
Hans-Ole Drage	styremedlem	200
Totalt antall aksjer		940

Note 7 Fortsatt drift

Resultatet for 2022 viser et underskudd på kr. -21 128 etter skatt, mot kr. -36 224 i 2021.

Likviditeten er fortsatt god og det er ikke noe som indikerer at driften ikke kan fortsette. Styret vurderer at forutsetningene for fortsatt drift er til stede og legger det til grunn for sin virksomhet.