



## ÅRSREGNSKAPET FOR REGNSKAPSÅRET 2023 - GENERELL INFORMASJON

### Enheten

Organisasjonsnummer: 987 532 319  
Organisasjonsform: Aksjeselskap  
Foretaksnavn: AWILHELMOSEN CAPITAL AS  
Forretningsadresse: Beddingen 8  
0250 OSLO

### Regnskapsår

Årsregnskapets periode: 01.01.2023 - 31.12.2023

### Konsern

Morselskap i konsern: Nei

### Regnskapsregler

Regler for små foretak benyttet: Nei  
Benyttet ved utarbeidelsen av årsregnskapet til selskapet: Regnskapslovens alminnelige regler

### Årsregnskapet fastsatt av kompetent organ

Bekreftet av representant for selskapet: Trond Andersen  
Dato for fastsettelse av årsregnskapet: 03.06.2024

### Grunnlag for avgivelse

År 2023: Årsregnskapet er elektronisk innlevert  
År 2022: Tall er hentet fra elektronisk innlevert årsregnskap fra 2023

*Det er ikke krav til at årsregnskapet m.v. som sendes til Regnskapsregisteret er undertegnet. Kontrollen på at dette er utført ligger hos revisor/enhetens øverste organ. Sikkerheten ivaretas ved at innsender har rolle/rettighet for innsending av årsregnskapet via Altinn, og ved at det bekreftes at årsregnskapet er fastsatt av kompetent organ.*

Brønnøysundregistrene, 19.06.2025



### Resultatregnskap

Beløp i: NOK	Note	2023	2022
<b>RESULTATREGNSKAP</b>			
<b>Kostnader</b>			
Lønns- og personalkostader	9,10	480 105	380 417
Administrasjonskostnader	4	440 943	462 729
<b>Sum kostnader</b>		<b>921 048</b>	<b>843 146</b>
<b>Driftsresultat</b>		<b>-921 048</b>	<b>-843 146</b>
<b>Finansinntekter og finanskostnader</b>			
Renteinntekt fra foretak i samme konsern	4	2 363 184	862 046
Annen renteinntekt		2 586	260 341
Gevinst på verdipapirer		209 584	246 001
Utbytte		66 021	7 647 940
Agio		2 867	1 274 735
<b>Sum finansinntekter</b>		<b>2 644 242</b>	<b>10 291 063</b>
Verdiregulering	3	2 062 160	31 049 695
Rentekostnad til foretak i samme konsern			38
Annen finanskostnad		2 839	1 237
<b>Sum finanskostnader</b>		<b>2 064 999</b>	<b>31 050 970</b>
<b>Netto finans</b>		<b>579 243</b>	<b>-20 759 907</b>
<b>Ordinært resultat før skattekostnad</b>		<b>-341 805</b>	<b>-21 603 053</b>
Skatter	2	234 109	233 807
<b>Ordinært resultat etter skattekostnad</b>		<b>-575 914</b>	<b>-21 836 860</b>
<b>Årsresultat</b>		<b>-575 914</b>	<b>-21 836 860</b>
<b>Overføringer og disponeringer</b>			
Overført til/fra annen egenkapital		-575 914	-21 836 860
<b>Sum overføringer og disponeringer</b>		<b>-575 914</b>	<b>-21 836 860</b>



## Balanse

Beløp i: NOK	Note	2023	2022
<b>BALANSE - EIENDELER</b>			
<b>Anleggsmidler</b>			
<b>Immaterielle eiendeler</b>			
Utsatt skattefordel	2	1 066 414	1 300 524
<b>Sum immaterielle eiendeler</b>		<b>1 066 414</b>	<b>1 300 524</b>
<b>Finansielle anleggsmidler</b>			
Investeringer i tilknyttet selskap	3	211 570 787	183 695 200
Langsiktige fordringer	3,4		26 223 025
<b>Sum finansielle anleggsmidler</b>		<b>211 570 787</b>	<b>209 918 225</b>
<b>Sum anleggsmidler</b>		<b>212 637 201</b>	<b>211 218 749</b>
<b>Omløpsmidler</b>			
<b>Varer</b>			
<b>Investeringer</b>			
Markedsbaserte aksjer	3	2 382 384	4 917 010
<b>Sum investeringer</b>		<b>2 382 384</b>	<b>4 917 010</b>
<b>Bankinnskudd, kontanter og lignende</b>			
Bank	6	66 836 382	67 318 770
<b>Sum bankinnskudd, kontanter og lignende</b>		<b>66 836 382</b>	<b>67 318 770</b>
<b>Sum omløpsmidler</b>		<b>69 218 766</b>	<b>72 235 780</b>
<b>SUM EIENDELER</b>		<b>281 855 967</b>	<b>283 454 529</b>
<b>BALANSE - EGENKAPITAL OG GJELD</b>			
<b>Egenkapital</b>			
<b>Innskutt egenkapital</b>			
Aksjekapital	7,8	5 501 100	5 501 100
Overkurs	7	114 522 900	114 522 900
Annen innskutt egenkapital	7	75 657 873	75 657 873



## Balanse

<b>Beløp i: NOK</b>	<b>Note</b>	<b>2023</b>	<b>2022</b>
<b>Sum innskutt egenkapital</b>		<b>195 681 873</b>	<b>195 681 873</b>
<b>Opptjent egenkapital</b>			
Annen egenkapital	7	81 211 413	81 787 327
<b>Sum opptjent egenkapital</b>		<b>81 211 413</b>	<b>81 787 327</b>
<b>Sum egenkapital</b>		<b>276 893 286</b>	<b>277 469 200</b>
<b>Gjeld</b>			
<b>Langsiktig gjeld</b>			
Pensjonsforpliktelser	9	4 847 337	5 911 471
<b>Sum avsetninger for forpliktelser</b>		<b>4 847 337</b>	<b>5 911 471</b>
<b>Annen langsiktig gjeld</b>			
<b>Sum langsiktig gjeld</b>		<b>4 847 337</b>	<b>5 911 471</b>
<b>Kortsiktig gjeld</b>			
Leverandørgjeld			12 500
Annen kortsiktig gjeld		115 344	61 358
<b>Sum kortsiktig gjeld</b>		<b>115 344</b>	<b>73 858</b>
<b>Sum gjeld</b>		<b>4 962 681</b>	<b>5 985 329</b>
<b>SUM EGENKAPITAL OG GJELD</b>		<b>281 855 967</b>	<b>283 454 529</b>



**Regnskap**

**2023**

000 - 0 - 000

**AWILHELMTSEN CAPITAL AS**

Organisasjonsnummer 987 532 319

000 - 0 - 000



## ÅRSBERETNING 2023 AWILHELMSSEN CAPITAL AS

### **Virksomhetens art og sted**

Selskapet ble stiftet 5. november 2004. Selskapets virksomhet er å drive erverv, forvaltning, belåning og salg av eiendommer, aksjer, obligasjoner og interessentinskudd av enhver art, og delta med eierinteresser i andre selskaper samt naturlig tilhørende virksomhet. Selskapet har forretningsadresse i Oslo og er et heleid datterselskap av Awilhelmsen AS.

### **Organisasjon og ledelse**

Selskapets ledelse forestås av daglig leder, Eric Jacobs. Selskapet har ingen ansatte. Forretningsmessige tjenester ivaretas av Awilhelmsen Management AS.

Selskapet og forretningsfører har som mål å være en arbeidsplass der det råder full likestilling mellom kvinner og menn, og at det ikke skal forekomme forskjellsbehandling grunnet kjønn i saker som for eksempel lønn, avansement og rekruttering. Selskapet har tradisjonelt rekruttert fra miljøer hvor antall kvinner og menn er forholdsvis jevnt representert.

### **Virksomhet og økonomiske forhold**

Selskapet driver investeringsvirksomhet gjennom aktivt eierskap i andre selskaper og aksje- og fondsinvesteringer. Den største enkeltinvesteringen er eierandelen i Power International AS.

Investeringene innen forbrukerelektronikk omfatter en eierandel på 45 % i Power International AS og 50 % i Proshop Holding AS. Power driver virksomhet gjennom fysiske butikker og netthandel i Norge, Sverige, Danmark og Finland, mens Proshop er et netthandelsselskap rettet mot det europeiske markedet. Power utvidet sin svenske virksomhet betydelig i 2023 gjennom å overta det tyske selskapet MediaMarkt sin virksomhet i Sverige med bl.a. 28 butikker.

### **Øvrige investeringer**

Øvrige investeringer i Awilhelmsen Capital AS består av investeringer i ulike fond og unoterte aksjer.

### **Ytre miljø**

Awilhelmsen Capital AS' virksomhet som eierselskap har ikke isolert sett negativ påvirkning på det ytre miljø. Eventuell miljøpåvirkning vil være i de operative selskapene man har investert i.

Detaljhandelsvirksomhet gjennom Power påvirker miljøet ved kassering av produkter. Gratis retur og resirkulering av elektronisk avfall hos Power er en naturlig del av virksomheten. Norge er det landet i verden som samler inn mest elektronisk avfall (EE-avfall), med over 90 prosent gjenvinning, gjenbruk eller resirkulering. Retur og gjenvinning av EE-avfall fra Power Norge gjøres i samarbeid med NORSIRK, et landsdekkende returselskap for innsamling, gjenvinning og håndtering av denne type avfall. Power arbeider også med ytterligere miljøbesparende tiltak, blant annet reduserte utslipp fra logistikk-kjeden.

### **Finansiering**

Selskapet har ingen ekstern gjeld til finansinstitusjoner. Selskapets gjeld består kun av konserninterne mellomværende, diverse periodiseringer og avsetninger, samt skyldige offentlige avgifter.



## Regnskap

Med bakgrunn i selskapets virksomhet, finansieringsstruktur og eiersituasjon, som heleid datterselskap av Awilhelmsen AS, anser styret egenkapitalsituasjonen som forsvarlig ut fra risikoen ved, og omfanget av, selskapets virksomhet. Det vises til selskapets regnskap for disponering av årets resultat, kapitaloverføringer samt egenkapitalsituasjon.

Basert på ovenstående, bekreftes det i samsvar med regnskapslovens § 3-3a at forutsetning om fortsatt drift er til stede og er lagt til grunn ved utarbeidelse av årsregnskapet. Det fremlagte regnskap gir etter styrets oppfatning et rettviseende bilde for resultatet av driften i regnskapsåret og den økonomiske stillingen ved årsskiftet. Det er ikke inntruffet forhold etter årsskiftet som i vesentlig grad svekker selskapets finansielle stilling.

Selskapet er dekket av konsernets styre- og lederansvarsforsikring for styret og administrerende direktør. Forsikringen dekkes av anerkjente forsikringsselskap med god rating.


## Utsikter fremover

Det er forventet at inflasjonen kommer gradvis ned utover i 2024 og at sentralbankene i den vestlige verden vil begynne å kutte sine styringsrenter. En slik utvikling ventes å gi en positiv effekt i detaljhandelen.


Oslo, 3. juni 2023




Sigurd E Thorvildsen  
Styrets leder




Knut Nossen  
Styremedlem



Henrik Fougner  
Styremedlem



Tom Furuud  
Styremedlem



Eric Jacobs  
Daglig leder



## AWILHELMTSEN CAPITAL AS

### Resultatregnskap

Alle tall i NOK

	Note	01.01-31.12 2023	01.01-31.12 2022
<b>Driftsinntekter og -kostnader</b>			
Diverse driftsinntekter		0	0
Gevinst ved salg av driftsmidler		0	0
		<u>0</u>	<u>0</u>
Avskrivninger	1	0	0
Lønns- og administrasjonskostnader	10,9	480 105	380 417
Andre driftskostnader	4	440 943	462 729
Driftskostnader		<u>921 048</u>	<u>843 146</u>
Driftsresultat		<u>-921 048</u>	<u>-843 146</u>
<b>Finansinntekter- og kostnader</b>			
Renteinntekter		2 586	260 341
Renteinntekter konsern	4	2 363 184	862 046
Gevinst/(tap) ved salg av aksjer		209 584	246 001
Verdiregulering investeringer	3	-2 062 160	-31 049 695
Utbytte utenlandsk selskap	15	0	0
Utbytte norske aksjer		66 021	7 647 940
Agio / (disagio)		2 867	1 274 735
Rentekostnader konsern	4	0	-38
Andre rentekostnader		0	0
Andre finansinntekter/(-kostnader)		-2 839	-1 237
Resultat av finansielle poster		<u>579 243</u>	<u>-20 759 907</u>
Resultat før skatt		-341 805	-21 603 053
Skattekostnad	2	<u>-234 109</u>	<u>-233 807</u>
Årsoverskudd/(-underskudd)		<u><u>-575 914</u></u>	<u><u>-21 836 860</u></u>
<b>Disponering av årets resultat og kapitaloverføringer</b>			
Mottatt/(avgitt) konsernbidrag (etter skatt)		0	0
Kapitaloverføring		0	0
Overført til/fra annen innskutt egenkapital		0	0
Overført til/fra annen egenkapital / udekket tap		575 914	21 836 860
Totale disponeringer og overføringer		<u>575 914</u>	<u>21 836 860</u>



## AWILHELMOSEN CAPITAL AS

## Balanse

Alle tall i NOK

EIENDELER	Note	31.12.2023	31.12.2022
<b>Anleggsmidler</b>			
<b>Immaterielle eiendeler</b>			
Utsatt skattefordel	2	1 066 414	1 300 524
Varige driftsmidler	1	0	0
<b>Finansielle anleggsmidler</b>			
Aksjer i tilknyttede selskaper	3	211 570 787	183 695 200
Langsiktige fordringer	3, 4	0	26 223 025
Sum finansielle anleggsmidler		211 570 787	209 918 225
Sum anleggsmidler		212 637 201	211 218 749
<b>Omløpsmidler</b>			
Fordringer og periodiseringer		0	0
Fordring konsernselskap	5	0	0
Aksjer og andeler	3	2 382 384	4 917 010
Bank- og konsernkontoinnskudd	6	66 836 382	67 318 770
Sum omløpsmidler		69 218 766	72 235 780
Sum eiendeler		281 855 967	283 454 529
<b>EGENKAPITAL OG GJELD</b>			
<b>Innskutt egenkapital</b>			
Aksjekapital	7, 8	5 501 100	5 501 100
Overkurs	7	114 522 900	114 522 900
Annen innskutt kapital		75 657 873	75 657 873
<b>Opptjent egenkapital</b>			
Annen egenkapital / (udekket tap)	7	81 211 413	81 787 327
Sum egenkapital		276 893 286	277 469 201
<b>Avsetning for forpliktelser</b>			
Utsatt skatt	2	0	0
<b>Annen langsiktig gjeld</b>			
Pantegjeld		0	0
Pensjonsforpliktelse	9	4 847 338	5 911 471
Langsiktig gjeld konsernselskap	5	0	0
Annen langsiktig gjeld		0	0
		4 847 338	5 911 471
<b>Kortsiktig gjeld</b>			
Betalbar skatt		-0	0
Kreditorer		0	12 500
Kortsiktig gjeld konsernselskap	5	0	0
Gjeld kredittinstitusjon		0	0
Annen kortsiktig gjeld		115 343	61 357
		115 343	73 857
Sum egenkapital og gjeld		281 855 967	283 454 529

Oslo, 3. juni 2024

Sigurd E. Thorviltsen  
Styrets lederTom Furulund  
StyremedlemKnut Nossen  
StyremedlemHenrik Fougner  
StyremedlemEric Jacobs  
Daglig leder



## AWILHELMOSEN CAPITAL AS

### Kontantstrømanalyse

Alle tall i NOK

		01.01-31.12 2023	01.01-31.12 2022
<b><u>Kontantstrøm fra driften</u></b>			
Årets resultat før skattekostnad		-341 805	-21 603 053
Betalbar skatt		-0	-0
Ordinære avskrivninger		0	0
Verdiregulering aksjer		2 062 160	31 049 695
Gevinst / tap ved salg av aksjer		-209 584	-246 001
Pensjonskostnad utover betalt premie		-1 064 133	-1 062 761
Tilført fra årets virksomhet		<u>446 638</u>	<u>8 137 880</u>
Endring i debitorer, kreditorer og andre tidsavgrensningsposter		41 486	-42 217
Netto kontantstrøm fra driften	A	<u>488 124</u>	<u>8 095 663</u>
<b><u>Kontantstrøm fra investeringsaktiviteter</u></b>			
Netto solgt / (investert) i aksjer		682 050	-7 370 087
Investert i datter- og tilknyttede selskap		-27 875 586	0
Netto kontantstrøm fra investeringsaktivitetene	B	<u>-27 193 536</u>	<u>-7 370 087</u>
<b><u>Kontantstrøm fra finansieringsaktiviteter</u></b>			
Utbytte og/eller konsernbidrag		0	0
Endring av langsiktig fordring		26 223 025	9 189 449
Endring av langsiktig gjeld		0	0
Kapitalinnskudd		0	0
Netto kontantstrøm fra finansieringsaktivitetene	C	<u>26 223 025</u>	<u>9 189 449</u>
Netto likviditetsendring gjennom året	A+B+C	-482 387	9 915 025
Innestående konsernkontoordning pr 1.1		0	0
Likviditetsbeholdning pr. 1.1		<u>67 318 770</u>	<u>57 403 745</u>
Likviditetsbeholdning pr. 31.12		<u>66 836 383</u>	<u>67 318 770</u>



## AWILHELMESEN CAPITAL AS

### Regnskapsprinsipper

#### Generelt

Selskapets virksomhet er å drive investeringsvirksomhet og utøve aktivt eierskap og derved bidra til videreutvikling av de underliggende verdier på de investeringer selskapet har gjennomført.

Regnskapet er satt opp i overensstemmelse med norsk regnskapslovgivning og god regnskapsskikk.

#### Datterselskaper og tilknyttede selskaper

Tilknyttede selskaper er vurdert etter kostmetoden i selskapsregnskapet. Dette innebærer at investeringene vurderes til anskaffelseskost og nedskrives til antatt virkelig verdi ved verdifall som ikke antas å være av forbigående.

#### Inntektsføringsprinsipper

Inntekter og kostnader relatert til aktiviteter som strekker seg over årsskiftet er periodisert i forhold til antall dager før og etter 31. desember.

#### Bruk av estimater

Utarbeidelse av regnskapet etter god regnskapsskikk krever at selskapets ledelse gjør estimater og etablerer forutsetninger som har innvirkning på verdien av eiendeler og forpliktelser i balansen og inntekter og kostnader i resultatet. De endelige verdiene som realiseres vil kunne avvike fra disse estimatene.

#### Klassifisering og vurdering av balanseposter

Eiendeler og gjeld knyttet til virksomhetens vare- og tjenestekretsløp klassifiseres som henholdsvis omløpsmidler og kortsiktig gjeld. Eiendeler og gjeld som ikke knytter seg til vare- og tjenestekretsløpet klassifiseres som omløpsmidler / kortsiktig gjeld dersom de anses å være av kortsiktig karakter, normalt med forfall innen ett år fra balansedagen. Øvrige eiendeler klassifiseres som anleggsmidler, og øvrig gjeld klassifiseres som langsiktig.

Omløpsmidler vurderes til det laveste av anskaffelseskost og virkelig verdi. Kortsiktig gjeld balanseføres til nominelt beløp på opptakstidspunktet. Anleggsmidler vurderes til anskaffelseskost, men nedskrives til virkelig verdi ved verdifall som ikke forventes å være forbigående. Langsiktig gjeld balanseføres til nominelt beløp på etableringstidspunktet.

#### Verdipapirer

Finansielt motiverte aksjeplasseringer klassifiseres som omløpsmidler. Omløpsaksjer, sertifikater og obligasjoner styres som en portefølje med hensyn til avkastning og risiko. Omløpsaksjer som inngår i en handelsportefølje med henblikk på videresalg, og for øvrig tilfredsstillende kriteriene for å klassifiseres som markedsbaserte finansielle omløpsmidler, vurderes til virkelig verdi ved årslutt. Eventuelle strategiske og mer langsiktige investeringer vurderes til det laveste av kostpris og antatt markedsverdi.

#### Valuta

Pengeposter i utenlandsk valuta er vurdert til kursen ved regnskapsårets slutt.

#### Pensjoner

Pensjonskostnader og pensjonsforpliktelser beregnes etter lineær opptjening basert på forventet sluttlønn. Beregningen er basert på en rekke forutsetninger herunder diskonteringsrente, fremtidig regulering av lønn, pensjoner og ytelser fra folketrygden, fremtidig avkastning på pensjonsmidler samt aktuarmessige forutsetninger om dødelighet og frivillig avgang. Pensjonsmidler er vurdert til virkelig verdi og fratrukket i netto pensjonsforpliktelser i balansen. Endringer i forpliktelsen som skyldes endringer i pensjonsplaner fordeles over antatt gjenværende opptjeningstid. Endringer i forpliktelsen og pensjonsmidler som skyldes endringer i og avvik i beregningsforutsetningene (estimatendringer) fordeles over antatt gjennomsnittlig gjenværende opptjeningstid hvis avvikene ved årets begynnelse overstiger 10% av det største av brutto pensjonsforpliktelser og pensjonsmidler.

#### Skatt

Skattekostnaden i resultatregnskapet omfatter både periodens betalbare skatt og endring i utsatt skatt. Utsatt skatt er beregnet med 22% på grunnlag av midlertidige forskjeller mellom regnskapsmessige og skattemessige verdier, samt ligningsmessig underskudd til fremføring ved utgangen av regnskapsåret. Skatteøkende og skattereduserende midlertidige forskjeller som reverserer eller kan reversere i samme periode er utlignet og nettoført. Skattefordel balanseføres kun i den utstrekning fremtidig utnyttelse kan sannsynliggjøres.

#### Kontantstrømoppstilling

Kontantstrømoppstillingen er utarbeidet etter den indirekte metode. Kontanter og kontantekvivalenter omfatter kontanter, bankinnskudd og andre kortsiktige, likvide plasseringer.



## AWILHELMOSEN CAPITAL AS

Alle tall i NOK (hvis ikke annet fremgår av noten)

### Note 1 Driftsmidler

Selskapet har ingen avskrivbare varige driftsmidler.

### Note 2 Skatt

Skattekostnad i resultatregnskapet består av betalbar skatt og utsatt skatt, og kan spesifiseres som vist nedenfor.

		<u>2023</u>	<u>2022</u>
<b>Betalbar skatt på årets resultat</b>			
Ordinært resultat før skatt		-341 805	-21 603 053
Permanente forskjeller			
Fritaksmodellen, permanente forskjeller		1 816 531	23 631 193
Endring i midlertidige forskjeller		-1 064 133	-1 062 761
Endring i fremførbart underskudd		-410 593	-965 379
Årets skattepliktige inntekt		<u>-0</u>	<u>0</u>
Betalbar skatt på ordinært resultat	22 %	0	-0
Korreksjon tidligere år		<u>0</u>	<u>0</u>
Betalbar skattekostnad		<u>0</u>	<u>-0</u>
<b>Betalbar skatt i balansen fremkommer slik:</b>			
Betalbar skattekostnad		0	-0
Betalbar skatt på mottatt/(avgitt) konsernbidrag		<u>0</u>	<u>0</u>
Sum betalbar skatt		<u>0</u>	<u>-0</u>
<b>Midlertidige forskjeller som utlignes</b>			
Aksjer og investeringer		-5 651 526	-5 651 526
Andeler i deltakerlignede selskaper		0	0
Pensjonsforpliktelsener		-4 847 338	-5 911 471
Underskudd til fremføring		-3 760 554	-4 171 147
Beregningsgrunnlag for utsatt skatt		<u>-14 259 418</u>	<u>-15 734 144</u>
Utsatt skattefordel / (utsatt skatt)	22 %	<u>3 137 072</u>	<u>3 461 512</u>
Skatteposisjoner ikke hensyntatt		<u>9 412 080</u>	<u>9 822 673</u>
Redusert utsatt skattefordel	22 %	<u>-2 070 658</u>	<u>-2 160 988</u>
Total utsatt skattefordel/(utsatt skatt)		<u>1 066 414</u>	<u>1 300 524</u>
<b>Utsatt skattekostnad:</b>			
Utsatt skattefordel/(utsatt skatt) pr. UB		1 066 414	1 300 524
- Skatteeffekt av konsernbidrag		0	0
Korreksjon tidligere år		0	0
- Utsatt skatt pr. IB		1 300 524	1 534 331
Utsatt (skattekostnad)/-inntekt		<u>-234 109</u>	<u>-233 807</u>
<b>Årets totale skattekostnad:</b>			
Betalbar skattekostnad		0	-0
Korreksjon tidligere år		0	0
Utsatt (skattekostnad)/-inntekt		<u>-234 109</u>	<u>-233 807</u>
Årets totale (skattekostnad)/-inntekt		<u>-234 109</u>	<u>-233 807</u>

Selskapet har balanseført en utsatt skattefordel som vist over. Balanseføring er begrunnet med at selskapet inngår i skattekonsern, og skattereduserende forskjeller derved kan utnyttes gjennom tilførsel av konsernbidrag.



## AWILHELMOSEN CAPITAL AS

### Note 3 Aksjer og plasseringer

Kostpris / bokført verdi
-----------------------------

#### Finansielle investeringer

Nordic Technology Group AS	7 616 088
Koksa Eiendom AS	247 144
Gemini Oil & Gas Ltd	5 333 892
Norsk Innovasjonskapital AS	9 985 440
The Containership Company ASA	113 108
Stockwik Förvaltning ab	10 000 000
Andre investeringer	317 634
Verdiregulering	-31 230 921
	<u>2 382 385</u>

#### Aksjer i tilknyttede selskap

	Antall aksjer eid	Eier- / stemme- andel	Resultat 100% basis (i hele 1000)	Egenkapital 100% basis (i hele 1000)	
Power International AS (1)	33 360 216	45,27 %	NOK 103 258	NOK 807 709	108 000 000
Proshop Holding AS	900 000	50,00 %	DKK 14 777	DKK 288 591	103 570 786
Sum aksjer tilknyttede selskap					<u>211 570 786</u>



## AWILHELMOEN CAPITAL AS

### Note 4 Nærstående parter

Awilhelmsen Management AS utfører administrasjons- og management tjenester (som budsjettering, rapportering, bokføring etc.) for selskaper i Awilhelmsen konsernet. Alle transaksjoner med nærstående parter gjennomføres etter anslengdesprinsippet, og inngås på forretningsmessige vilkår. Av tabellen nedenfor fremgår totalbeløp av transaksjonene, som har blitt gjennomført med nærstående parter.

	År	Salg nærstående	Kjøp nærstående	Renteinntekt nærstående	Rentekostnad nærstående	Langsiktig fordring
Awilhelmsen Management AS	2023	0	333 500	0	0	0
Awilhelmsen AS	2023	0	0	2 363 184	0	0
Proshop Holding AS	2023	0	0	41	0	0
Power International AS 1)	2023	0	0	0	0	0

	År	Salg nærstående	Kjøp nærstående	Renteinntekt nærstående	Rentekostnad nærstående	Langsiktig fordring
Awilhelmsen Management AS	2022	0	311 750	0	0	0
Awilhelmsen AS	2022	0	0	862 046	38	0
Proshop Holding AS	2022	0	0	259 634	0	26 223 025
Power International AS 1)	2022	0	0	0	0	0

1) se note 7.

### Note 5 Mellomværende konsernselskaper

	2023	2022
<b>Kortsiktig fordring</b>		
Expert AS	0	0
Awilhelmsen AS	0	0
Awilhelmsen Management AS	0	0
Årets konsernbidrag	0	0
	<u>0</u>	<u>0</u>
<b>Langsiktig gjeld</b>		
Awilhelmsen AS	0	0
	<u>0</u>	<u>0</u>
<b>Kortsiktig gjeld</b>		
Awilhelmsen AS	0	0
Awilhelmsen Management AS	0	0
	<u>0</u>	<u>0</u>

### Note 6 Bankinnskudd, konsernkontoordning

Selskapet er med i Awilhelmsen AS sin konsernkontoordning. Beløp på disse bankkontiene representerer enten fordring eller gjeld mot Awilhelmsen AS pr 31.12, og alle konsernselskaper er solidarisk ansvarlig for samlet trekk på konsernkontoordningen;

	2023	2022
Bankinnskudd utenfor konsernkontoordningen	73 826	35 377
Bankinnskudd innenfor konsernkontoordningen	66 762 556	67 283 393
Sum bank og innstående konsernkonto	<u>66 836 382</u>	<u>67 318 770</u>
<b>Herav bunde bankinnskudd mv</b>		
Bundne bankinnskudd (skattetrekksmidler)	73 826	35 377
	<u>73 826</u>	<u>35 377</u>

Innstående på konsernkontoordningen er presentert som bank i selskapets balanse. Dette representerer formelt et mellomværende med konsernkontoinehaver.



## AWILHELMOSEN CAPITAL AS

### Note 7 Egenkapital

	Aksje- kapital	Overkurs	Annen innskutt kapital	Annen egenkapital, (udekket tap)	Totalt
Egenkapital pr. 31.12.21	5 501 100	114 522 900	75 657 873	103 624 187	299 306 061
Resultat 2022			0	-21 836 860	-21 836 860
Konsernbidrag (etter skatt)		0	0	0	0
Kapitaloverføring, konsernbidrag (uten skatt)			0		0
Egenkapital pr. 31.12.22	5 501 100	114 522 900	75 657 873	81 787 327	277 469 200
Resultat 2023			0	-575 914	-575 914
Konsernbidrag (etter skatt)		0	0	0	0
Kapitaloverføring, konsernbidrag (uten skatt)			0		0
Egenkapital pr. 31.12.23	5 501 100	114 522 900	75 657 873	81 211 413	276 893 286

### Note 8 Aksjekapital og aksjeeiere

	Antall aksjer	Pålydende pr. aksje	Bokført aksjekapital
Aksjekapital pr 31.12.2014	50 010 000	9,95	497 586 597
Kapitalnedsettelse	50 010 000	-3,95	-197 526 597
Aksjekapital pr 31.12.2015/16	50 010 000	6,00	300 060 000
Kapitalnedsettelse overf fonds, aug 2017	50 010 000	-5,9000	-295 059 000
Kapitalforhøyelse ved gjeldskonvertering, 2017	50 010 000	0,0100	500 100
Aksjespleis 1:1000 vedtatt 2017	-49 959 990		
Aksjekapital pr 31.12.2017 - 31.12.23	50 010	110,00	5 501 100

Selskapets aksjer eies i sin helhet av Awilhelmsen AS. Det er bare en aksjeklasse og alle aksjer gir like rettigheter i selskapet. Selskapets regnskap inngår i morselskapets konsernregnskap. Morselskapet har forretningsadresse Beddingen 8, 0250 Oslo.



## AWILHELMTEN CAPITAL AS

### Note 9 Pensjonsforpliktelser

Selskapet har en førtidspensjonsavtale med en tidligere ansatt og utbetaler 5/10 av 70% av lønn fra 60 til 67 år. Denne ordningen er usikret og dekkes over selskapets drift.

Pensjonsordningen er behandlet etter Norsk RegnskapsStandard for pensjonskostnader. Når uamortisert estimatavvik overstiger 10 prosent av det høyeste av beregnet pensjonsforpliktelse inklusiv arbeidsgiveravgift og pensjonsmidler, amortiseres det overskytende over gjennomsnittlig gjenværende opptjeningsstid.

	2023	2022
<b><u>Årets pensjonskostnad fremkommer som følger</u></b>		
Nåverdien av periodens pensjonsopptjening		
+ rentekostnad av pensjonsforpliktelsen	152 777	117 023
- forventet avkastning på pensjonsmidlene	0	0
+ administrasjonskostnader	0	0
+ Resultatført planendring / (avkortning) / overførte rettigheter	0	0
+/- resultatført virkning av estimatavvik og planendringer	276 888	246 893
	<u>429 665</u>	<u>363 916</u>
+ arbeidsgiveravgift	21 542	16 500
= Periodens netto pensjonskostnad	<u>451 207</u>	<u>380 416</u>
<b><u>Beregnet pensjonsforpliktelse sikrede ordninger</u></b>		
Beregnet pensjonsforpliktelse sikrede ordninger	0	0
Verdi av pensjonsmidlene	0	0
Beregnet over-/ (underfinansiert) pensjonsordning	0	0
Ikke resultatført virkning av estimatavvik	0	0
Periodisert arbeidsgiveravgift	0	0
Balansført over-/ (underfinansiert) ordning	0	0
<b><u>Beregnet pensjonsforpliktelse usikrede ordninger</u></b>		
Beregnet pensjonsforpliktelse	4 720 361	5 756 618
Ikke resultatført virkning av planendring, estimatavvik	-538 593	-656 830
Pensjonsmidler	0	0
Beregnet over-/ (underfinansiert) pensjonsordning	-4 181 768	-5 099 788
Periodisert arbeidsgiveravgift	-665 571	-811 683
Netto pensjonsforpliktelse	<u>-4 847 339</u>	<u>-5 911 471</u>
Balansført over-/ (underfinansiert) ordning	<u>-4 847 339</u>	<u>-5 911 471</u>
<b><u>Økonomiske forutsetninger</u></b>		
Diskonteringsrente	3,10 %	3,00 %
Forventet avkastning på pensjonsmidlene	4,80 %	4,70 %
Lønsutvikling	3,50 %	3,50 %
Regulering av løpende pensjon	3,25 %	3,25 %
Regulering av Folketrygdens grunnbeløp	3,25 %	3,25 %
Dødelighetstabell	K2013/KU	K2013/KU

### Note 10 Lønnskostnader etc.

	2023	2022
Pensjonsutbetaling	1 328 076	1 264 836
Folketrygdavgift	216 162	178 342
Pensjonskostnader	451 207	380 416
Andre ytelser, reklassifisering mv	-1 515 340	-1 443 177
Lønsrelaterte kostnader	<u>480 105</u>	<u>380 417</u>

Antall ansatte 0 0

### Godtgjørelse til styret, ledende ansatte og revisor

Styre		
Revisor - revisjonshonorar inkl mva	55 625	55 625
Revisor - annen bistand inkl mva	0	0

### Lønn til administrerende direktør/daglig leder

Lønn, bonus	0	0
Pensjonsutgifter	0	0
Annen godtgjørelse	0	0
Sum	<u>0</u>	<u>0</u>

Daglig leder er ansatt i konsernselskapet Awilhelmsen Management AS, og mottar sin lønn der.

### Note 11 Konsernbidrag

	2023	2022
<b><u>Konsernbidrag med skatteeffekt</u></b>		
Mottatt/(avgitt) konsernbidrag, brutto	0	0
Skatteeffekt av konsernbidrag 22 %	0	0
Netto konsernbidrag etter skatt	<u>0</u>	<u>0</u>
<b><u>Konsernbidrag uten skatteeffekt</u></b>		
Mottatt/(avgitt) konsernbidrag	<u>0</u>	<u>0</u>



## AWILHELMSEN CAPITAL AS

### Note 12 Finansiell markedsrisiko

For beskrivelse av finansiell markedsrisiko, se konsolidert årsregnskap for morselskapet Awilhelmsen AS.

### Note 13 Garantier

I 2013, 2014 og 2015 ble det solgt aksjer til ledende ansatte i Power International AS som ledd i selskapets incentivordning. De ansattes aksjekjøp er finansiert med lån i finansinstitusjoner, og morselskapet, Awilhelmsen AS, har stilt selvskyldnerkausjon for 50 % av lånebeløpet som tilsvarer ca. NOK 20 mill.

### Note 14 Hendelser etter balansedagen

Det har ikke inntruffet noen vesentlige forhold etter balansedagen og frem til dags dato, som har betydning for årsregnskapet 2023.

Det vises til konsernregnskapet til Awilhelmsen for beskrivelse av utvikling og hendelser i konsernselskapene.

Selskapet har ikke eksterne lån, og er et heleid datterselskap av Awilhelmsen-konsernet, som har god likviditet og lav belåningsgrad. Dette gir konsernet finansielt handlingsrom og man vil være godt rustet til å møte utfordringene framover. Selskapets styre og ledelse følger situasjonen, og arbeider kontinuerlig med tiltak for å tilpasse virksomheten til endrede markedsforhold.

### Note 15 Andre forhold - enkelttransaksjoner

Det vises til konsernregnskapet til Awilhelmsen for beskrivelse av utvikling og hendelser i konsernselskapene.

Det vises til konsernregnskapet for henholdsvis Power International AS og Proshop Holding AS for utvikling og hendelser i disse tilknyttede selskapene.



Statsautoriserte revisorer  
Ernst & Young AS  
Stortorvet 7, 0155 Oslo  
Postboks 1156 Sentrum, 0107 Oslo

Foretaksregisteret: NO 976 389 387 MVA  
Tlf: +47 24 00 24 00  
www.ey.no  
Medlemmer av Den norske Revisorforening

## UAVHENGIG REVISORS BERETNING

Til generalforsamlingen i Awilhelmsen Capital AS

### Konklusjon

Vi har revidert årsregnskapet for Awilhelmsen Capital AS som består av balanse per 31. desember 2023, resultatregnskap og kontantstrømanalyse for regnskapsåret avsluttet per denne datoen og noter til årsregnskapet, herunder et sammendrag av viktige regnskapsprinsipper.

Etter vår mening oppfylder årsregnskapet gjeldende lovkrav og gir et rettviseende bilde av selskapets finansielle stilling per 31. desember 2023 og av dets resultater og kontantstrømmer for regnskapsåret avsluttet per denne datoen i samsvar med regnskapslovens regler og god regnskapsskikk i Norge.

### Grunnlag for konklusjon

Vi har gjennomført revisjonen i samsvar med International Standards on Auditing (ISA-ene). Våre oppgaver og plikter i henhold til disse standardene er beskrevet nedenfor under *Revisors oppgaver og plikter ved revisjonen av årsregnskapet*. Vi er uavhengige av selskapet i samsvar med kravene i relevante lover og forskrifter i Norge og *International Code of Ethics for Professional Accountants* (inkludert internasjonale uavhengighetsstandarder) utstedt av International Ethics Standards Board for Accountants (IESBA-reglene), og vi har overholdt våre øvrige etiske forpliktelser i samsvar med disse kravene. Innhentet revisjonsbevis er etter vår vurdering tilstrekkelig og hensiktsmessig som grunnlag for vår konklusjon.

### Øvrig informasjon

Øvrig informasjon omfatter informasjon i selskapets årsrapport bortsett fra årsregnskapet og den tilhørende revisjonsberetningen. Styret og daglig leder (ledelsen) er ansvarlig for den øvrige informasjonen. Vår konklusjon om revisjonen av årsregnskapet dekker ikke den øvrige informasjonen, og vi attesterer ikke den øvrige informasjonen.

I forbindelse med revisjonen av årsregnskapet er det vår oppgave å lese den øvrige informasjonen med det formål å vurdere om årsberetningen inneholder de opplysninger som skal gis i henhold til gjeldende lovkrav og hvorvidt det foreligger vesentlig inkonsistens mellom den øvrige informasjonen og årsregnskapet eller kunnskap vi har opparbeidet oss under revisjonen, eller hvorvidt den tilsynelatende inneholder vesentlig feilinformasjon. Dersom vi konkluderer med at den øvrige informasjonen inneholder vesentlig feilinformasjon eller ikke inneholder de opplysninger som skal gis i henhold til gjeldende lovkrav, er vi pålagt å rapportere det.

Vi har ingenting å rapportere i så henseende, og vi mener at årsberetningen er konsistent med årsregnskapet og inneholder de opplysninger som skal gis i henhold til gjeldende lovkrav.

### Ledelsens ansvar for årsregnskapet

Ledelsen er ansvarlig for å utarbeide årsregnskapet og for at det gir et rettviseende bilde i samsvar med regnskapslovens regler og god regnskapsskikk i Norge. Ledelsen er også ansvarlig for slik intern kontroll som den finner nødvendig for å kunne utarbeide et årsregnskap som ikke inneholder vesentlig feilinformasjon, verken som følge av misligheter eller feil.

Ved utarbeidelsen av årsregnskapet må ledelsen ta standpunkt til selskapets evne til fortsatt drift og opplyse om forhold av betydning for fortsatt drift. Forutsetningen om fortsatt drift skal legges til grunn for årsregnskapet med mindre ledelsen enten har til hensikt å avvike selskapet eller virksomheten, eller ikke har noe annet realistisk alternativ.



Building a better  
working world

## Revisors oppgaver og plikter ved revisjonen av årsregnskapet

Vårt mål er å oppnå betryggende sikkerhet for at årsregnskapet som helhet ikke inneholder vesentlig feilinformasjon, verken som følge av misligheter eller feil, og å avgi en revisjonsberetning som inneholder vår konklusjon. Betyggende sikkerhet er en høy grad av sikkerhet, men ingen garanti for at en revisjon utført i samsvar med ISA-ene, alltid vil avdekke vesentlig feilinformasjon. Feilinformasjon kan skyldes misligheter eller feil og er å anse som vesentlig dersom den enkeltvis eller samlet med rimelighet kan forventes å påvirke de økonomiske beslutningene som brukerne foretar på grunnlag av årsregnskapet.

Som del av en revisjon i samsvar med ISA-ene, utøver vi profesjonelt skjønn og utviser profesjonell skepsis gjennom hele revisjonen. I tillegg:

- identifiserer og vurderer vi risikoen for vesentlig feilinformasjon i årsregnskapet, enten det skyldes misligheter eller feil. Vi utformer og gjennomfører revisjonshandlinger for å håndtere slike risikoer, og innhenter revisjonsbevis som er tilstrekkelig og hensiktsmessig som grunnlag for vår konklusjon. Risikoen for at vesentlig feilinformasjon som følge av misligheter ikke blir avdekket, er høyere enn for feilinformasjon som skyldes feil, siden misligheter kan innebære samarbeid, forfalskning, bevisste utelatelser, uriktige fremstillinger eller overstyring av intern kontroll.
- opparbeider vi oss en forståelse av den interne kontrollen som er relevant for revisjonen, for å utforme revisjonshandlinger som er hensiktsmessige etter omstendighetene, men ikke for å gi uttrykk for en mening om effektiviteten av selskapets interne kontroll.
- evaluerer vi om de anvendte regnskapsprinsippene er hensiktsmessige og om regnskapsestimater og tilhørende noteopplysninger utarbeidet av ledelsen er rimelige.
- konkluderer vi på om ledelsens bruk av fortsatt drift-forutsetningen er hensiktsmessig, og, basert på innhentede revisjonsbevis, hvorvidt det foreligger vesentlig usikkerhet knyttet til hendelser eller forhold som kan skape betydelig tvil om selskapets evne til fortsatt drift. Dersom vi konkluderer med at det eksisterer vesentlig usikkerhet, kreves det at vi i revisjonsberetningen henleder oppmerksomheten på tilleggsopplysningene i årsregnskapet, eller, dersom slike tilleggsopplysninger ikke er tilstrekkelige, at vi modifiserer vår konklusjon. Våre konklusjoner er basert på revisjonsbevis innhentet frem til datoen for revisjonsberetningen. Etterfølgende hendelser eller forhold kan imidlertid medføre at selskapet ikke kan fortsette driften.
- evaluerer vi den samlede presentasjonen, strukturen og innholdet i årsregnskapet, inkludert tilleggsopplysningene, og hvorvidt årsregnskapet gir uttrykk for de underliggende transaksjonene og hendelsene på en måte som gir et rettviseende bilde.

Vi kommuniserer med styret blant annet om det planlagte omfanget av og tidspunktet for revisjonsarbeidet og eventuelle vesentlige funn i revisjonen, herunder vesentlige svakheter i den interne kontrollen som vi avdekker gjennom revisjonen.

Oslo, 03. juni 2024  
ERNST & YOUNG AS

*Revisjonsberetningen er signert elektronisk*

Finn Ole Edstrøm  
statsautorisert revisor

Uavhengig revisors beretning - AWILHELMSSEN CAPITAL AS 2023

A member firm of Ernst & Young Global Limited

Penneo Dokumentnøkkel: U6XJ4-CCJH-MTLHT-QP1KS-ENAPE-6C8SU



# PENNEO

Signaturene i dette dokumentet er juridisk bindende. Dokument signert med "Penneo"™ - sikker digital signatur. De signerende parter sin identitet er registrert, og er listet nedenfor.

"Med min signatur bekrefter jeg alle datoer og innholdet i dette dokument."

## Edstrøm, Finn Ole Stephansen-Smith

Statsautorisert revisor

Serienummer: no\_bankid:9578-5995-4-951045

IP: 147.161.xxx.xxx

2024-06-03 19:21:17 UTC



Penneo Dokumentnøkkel: U6XJ4-CCJ1H-MTLHT-QF1KS-ENAPE-6C8SU

Dokumentet er signert digitalt, med **Penneo.com**. Alle digitale signatur-data i dokumentet er sikret og validert av den datamaskin-utregnede hash-verdien av det opprinnelige dokument. Dokumentet er låst og tids-stemplet med et sertifikat fra en betrodd tredjepart. All kryptografisk bevis er integrert i denne PDF, for fremtidig validering (hvis nødvendig).

### Hvordan bekrefter at dette dokumentet er originalen?

Dokumentet er beskyttet av ett Adobe CDS sertifikat. Når du åpner dokumentet i

Adobe Reader, skal du kunne se at dokumentet er sertifisert av **Penneo e-signature service <penneo@penneo.com>**. Dette garanterer at innholdet i dokumentet ikke har blitt endret.

Det er lett å kontrollere de kryptografiske beviser som er lokalisert inne i dokumentet, med Penneo validator - <https://penneo.com/validator>