



ÅRSREGNSKAPET FOR REGNSKAPSÅRET 2024 - GENERELL INFORMASJON

Enheten

Organisasjonsnummer:	923 819 126
Organisasjonsform:	Aksjeselskap
Foretaksnavn:	SVORKA HOLDING AS
Forretningsadresse:	Svartvassvegen 6 6650 SURNADAL

Regnskapsår

Årsregnskapets periode:	01.01.2024 - 31.12.2024
-------------------------	-------------------------

Konsern

Mørselskap i konsern:	Ja
Konsernregnskap lagt ved:	Ja

Regnskapsregler

Regler for små foretak benyttet:	Nei
Benyttet ved utarbeidelsen av årsregnskapet til selskapet:	Regnskapslovens alminnelige regler
Benyttet ved utarbeidelsen av årsregnskapet til konsernet:	Regnskapslovens alminnelige regler

Årsregnskapet fastsatt av kompetent organ

Bekreftet av representant for selskapet:	Ellbjørg Haugen Larsen
Dato for fastsettelse av årsregnskapet:	16.05.2025

Grunnlag for avgivelse

År 2024: Årsregnskapet er elektronisk innlevert
År 2023: Tall er hentet fra elektronisk innlevert årsregnskap fra 2024

Det er ikke krav til at årsregnskapet m.v. som sendes til Regnskapsregisteret er undertegnet. Kontrollen på at dette er utført ligger hos revisor/enhetens øverste organ. Sikkerheten ivaretas ved at innsender har rolle/rettighet for innsending av årsregnskapet via Altinn, og ved at det bekreftes at årsregnskapet er fastsatt av kompetent organ.

Brønnøysundregistrene, 07.08.2025



Resultatregnskap

Beløp i: NOK	Note	2024	2023
RESULTATREGNSKAP			
Inntekter			
Annen driftsinntekt		13 051 000	13 174 000
Sum inntekter	1	13 051 000	13 174 000
Kostnader			
Annet varekjøp		90 000	300 000
Lønnskostnad	2,3	13 927 000	10 609 000
Avskrivning på driftsmidler	4	271 000	173 000
Annen driftskostnad	2,5	7 381 000	6 914 000
Sum kostnader		21 669 000	17 996 000
Driftsresultat		-8 618 000	-4 822 000
Finansinntekter og finanskostnader			
Inntekt på investering i datter- og tilknyttet selskap	6	24 854 000	39 457 000
Annen renteinntekt	7	31 216 000	26 710 000
Sum finansinntekter		56 070 000	66 167 000
Annen rentekostnad		26 114 000	21 642 000
Annen finanskostnad		79 000	0
Sum finanskostnader		26 193 000	21 642 000
Netto finans		29 877 000	44 525 000
Resultat før skattekostnad		21 259 000	39 703 000
Skattekostnad på resultat		-782 000	64 000
Årsresultat		22 041 000	39 639 000
Overføringer og disponeringer			
Ordinært utbytte		10 000 000	15 000 000
Avsatt til annen egenkapital		12 040 000	24 640 000
Sum overføringer og disponeringer		22 040 000	39 640 000



Balanse

Beløp i: NOK	Note	2024	2023
BALANSE - EIENDELER			
Anleggsmidler			
Immaterielle eiendeler			
Utsatt skattefordel	8	805 000	23 000
Sum immaterielle eiendeler		805 000	23 000
Varige driftsmidler			
Driftsløsøre, inventar o.a. utstyr	4	1 293 000	337 000
Sum varige driftsmidler		1 293 000	337 000
Finansielle anleggsmidler			
Investering i datterselskap	6	370 403 000	345 512 000
Investering i annet foretak i samme konsern	7,10	430 111 000	433 718 000
Sum finansielle anleggsmidler		800 514 000	779 230 000
Sum anleggsmidler		802 612 000	779 590 000
Omløpsmidler			
Varer			
Fordringer			
Kundefordringer	7	101 000	5 000 000
Andre kortsiktige fordringer	7	208 000	520 000
Transaksjonskonto i flerkontoordning	7	38 938 000	0
Konsernfordringer	7	4 011 000	15 000 000
Sum fordringer		43 258 000	20 520 000
Sum omløpsmidler		43 258 000	20 520 000
SUM EIENDELER		845 870 000	800 110 000

BALANSE - EGENKAPITAL OG GJELD

Egenkapital

Innskutt egenkapital



Balanse

Beløp i: NOK	Note	2024	2023
Aksjekapital	9,14	2 600 000	2 600 000
Overkurs	9	231 723 000	244 537 000
Sum innskutt egenkapital		234 323 000	247 137 000
Opptjent egenkapital			
Fond for vurderingsforskjeller	9	134 347 000	109 386 000
Sum opptjent egenkapital		134 347 000	109 386 000
Sum egenkapital		368 670 000	356 523 000
Gjeld			
Langsiktig gjeld			
Annen langsiktig gjeld			
Gjeld til kredittinstitusjoner	10	396 500 000	356 500 000
Sum annen langsiktig gjeld		396 500 000	356 500 000
Sum langsiktig gjeld		396 500 000	356 500 000
Kortsiktig gjeld			
Gjeld til kredittinstitusjoner	10	68 223 000	50 671 000
Leverandørgjeld	7	624 000	558 000
Skyldig offentlige avgifter		648 000	537 000
Utbytte	9	10 000 000	15 000 000
Kortsiktig konserngjeld	7	0	19 397 000
Annen kortsiktig gjeld	7	1 205 000	924 000
Sum kortsiktig gjeld		80 700 000	87 087 000
Sum gjeld		477 200 000	443 587 000
SUM EGENKAPITAL OG GJELD		845 870 000	800 110 000



Konsernets resultatregnskap

Beløp i: NOK	Note	2024	2023
RESULTATREGNSKAP			
Inntekter			
Energisalg		115 176 000	156 494 000
Nettinntekter inkl. mer-/mindreinntekt		81 515 000	85 081 000
Bredbåndsinntekter		122 103 000	108 630 000
Andre driftsinntekter		52 531 000	47 106 000
Sum inntekter	1	371 325 000	397 311 000
Kostnader			
Energikjøp, overføringer		89 740 000	109 382 000
Annet varekjøp		46 251 000	39 788 000
Lønnskostnad	2,3	75 331 000	70 943 000
Avskrivning på driftsmidler	4	53 733 000	49 406 000
Annen driftskostnad	2,5	56 893 000	56 202 000
Tap på fordringer		967 000	540 000
Sum kostnader		322 915 000	326 261 000
Driftsresultat		48 410 000	71 050 000
Finansinntekter og finanskostnader			
Inntekt på investering i tilknyttet selskap	6	1 461 000	1 103 000
Annen renteinntekt	7	9 026 000	5 760 000
Annen finansinntekt		200 000	3 598 000
Sum finansinntekter		10 687 000	10 461 000
Nedskrivning investering tilknyttet selskap		525 000	0
Annen rentekostnad		29 171 000	23 175 000
Annen finanskostnad		629 000	1 113 000
Sum finanskostnader		30 325 000	24 288 000
Netto finans		-19 638 000	-13 827 000
Resultat før skattekostnad		28 772 000	57 223 000
Skattekostnad på ordinært resultat	8	6 731 000	17 630 000
Årsresultat		22 041 000	39 593 000



Konsernets resultatregnskap

Beløp i: NOK	Note	2024	2023
---------------------	-------------	-------------	-------------



Konsernets balanse

Beløp i: NOK	Note	2024	2023
BALANSE - EIENDELER			
Anleggsmidler			
Immaterielle eiendeler			
Andre immaterielle eiendeler	4	1 832 000	2 323 000
Sum immaterielle eiendeler		1 832 000	2 323 000
Varige driftsmidler			
Forretningsbygg	4	61 287 000	63 242 000
Tomter	4	7 041 000	7 041 000
Kraftverk og overføringsanlegg	4	346 565 000	345 217 000
Fjernvarmeanlegg	4	13 744 000	14 703 000
Bredbåndsanlegg og kabel-TV	4	396 077 000	358 378 000
Andre anlegg	4	8 341 000	8 860 000
Driftsløsøre, inventar o.a. utstyr	4	18 376 000	15 836 000
Sum varige driftsmidler		851 431 000	813 277 000
Finansielle anleggsmidler			
Investering i datterselskap	6	0	0
Lån til foretak i samme konsern	7,10	0	0
Investeringer i tilknyttet selskap	6	41 811 000	40 350 000
Lån til tilknyttet selskap og felles kontrollert virksomhet	7	0	0
Investering i aksjer og andeler	11	7 716 000	7 318 000
Andre fordringer		872 000	145 000
Pensjonsmidler	3	12 427 000	10 845 000
Sum finansielle anleggsmidler		62 826 000	58 658 000
Sum anleggsmidler		916 089 000	874 258 000
Omløpsmidler			
Varer			
Lager av varer og annen beholdning	12	6 364 000	6 508 000
Sum varer		6 364 000	6 508 000
Fordringer			
Kundefordringer	7	29 499 000	38 240 000
Andre kortsiktige fordringer	7	23 256 000	40 474 000



Konsernets balanse

Beløp i: NOK	Note	2024	2023
Konsernfordringer	7	0	0
Sum fordringer		52 755 000	78 714 000
Investeringer			
Markedsbaserte aksjer	11	627 000	832 000
Sum investeringer		627 000	832 000
Bankinnskudd, kontanter og lignende			
Bankinnskudd	13	793 000	5 670 000
Sum bankinnskudd, kontanter og lignende		793 000	5 670 000
Sum omløpsmidler		60 539 000	91 724 000
SUM EIENDELER		976 628 000	965 982 000

BALANSE - EGENKAPITAL OG GJELD

Egenkapital

Innskutt egenkapital

Aksjekapital	9,14	2 600 000	2 600 000
Overkurs	9	231 723 000	244 537 000
Sum innskutt egenkapital		234 323 000	247 137 000

Opptjent egenkapital

Fond for vurderingsforskjeller	9	134 347 000	109 386 000
Annen egenkapital	9	-44 000	-44 000
Minoritetsinteresser	9	-40 000	-56 000
Sum opptjent egenkapital		134 263 000	109 286 000

Sum egenkapital

368 586 000 **356 423 000**

Gjeld

Langsiktig gjeld

Utsatt skatt	8	50 437 000	45 746 000
Andre avsetninger for forpliktelser		4 373 000	4 735 000
Sum avsetninger for forpliktelser		54 810 000	50 481 000

Annen langsiktig gjeld



Konsernets balanse

Beløp i: NOK	Note	2024	2023
Gjeld til kredittinstitusjoner	10	396 500 000	356 500 000
Øvrig langsiktig gjeld		5 700 000	5 000 000
Sum annen langsiktig gjeld		402 200 000	361 500 000
Sum langsiktig gjeld		457 010 000	411 981 000
Kortsiktig gjeld			
Gjeld til kredittinstitusjoner	10	68 223 000	50 671 000
Leverandørgjeld	7	41 029 000	87 820 000
Betalbar skatt	8	2 040 000	7 283 000
Skyldig offentlige avgifter		16 973 000	20 098 000
Utbytte	9	10 000 000	15 000 000
Annen kortsiktig gjeld	7	12 268 000	16 207 000
Avsatt til tap på kraftkontrakter		500 000	500 000
Sum kortsiktig gjeld		151 033 000	197 579 000
Sum gjeld		608 043 000	609 560 000
SUM EGENKAPITAL OG GJELD		976 629 000	965 983 000



Brønnøysundregistrene

ÅRSREGNSKAP FOR REGNSKAPSÅRET 2024 - GENERELL INFORMASJON

Journalnummer: 2025 663812

Enheten

Organisasjonsnummer: 923 819 126
Organisasjonsform: Aksjeselskap
Foretaksnavn: SVORKA HOLDING AS
Forretningsadresse: Svartvassvegen 6
6650 SURNADAL

Regnskapsår

Årsregnskapets periode: 01.01.2024 - 31.12.2024

Konsern

Morselskap i konsern: Ja
Konsernregnskap lagt ved: Ja

Regnskapsregler

Regler for små foretak benyttet: Nei
Benyttet ved utarbeidelsen av
årsregnskapet til selskapet: Regnskapslovens alminnelige regler
Benyttet ved utarbeidelsen av
årsregnskapet til konsernet: Regnskapslovens alminnelige regler

Årsregnskapet fastsatt av kompetent organ

Bekreftet av representant for selskapet: Ellbjørg Haugen Larsen
Dato for fastsettelse av årsregnskapet: 16.05.2025

Grunnlag for avgivelse

År 2024: Årsregnskap er elektronisk innlevert.
År 2023: Tall er hentet fra elektronisk innlevert årsregnskap fra 2024.

Det er ikke krav til at årsregnskapet m.v. som sendes til Regnskapsregisteret er undertegnet. Kontrollen på at dette er utført ligger hos revisor/enhetens øverste organ. Sikkerheten ivaretas ved at innsender har rolle/rettighet for innsending av årsregnskapet via Altinn, og ved at det bekreftes at årsregnskapet er fastsatt av kompetent organ.

Brønnøysundregistrene, 06.08.2025



Organisasjonsnr: 923 819 126
SVORKA HOLDING AS

RESULTATREGNSKAP

Beløp i: NOK	Note	2024	2023
RESULTATREGNSKAP			
Inntekter			
Annen driftsinntekt		13 051 000	13 174 000
Sum inntekter	1	13 051 000	13 174 000
Kostnader			
Annet varekjøp		90 000	300 000
Lønnskostnad	2,3	13 927 000	10 609 000
Avskrivning på driftsmidler	4	271 000	173 000
Annen driftskostnad	2,5	7 381 000	6 914 000
Sum kostnader		21 669 000	17 996 000
Driftsresultat		-8 618 000	-4 822 000
Finansinntekter og finanskostnader			
Inntekt på investering i datter- og tilknyttet selskap	6	24 854 000	39 457 000
Annen renteinntekt	7	31 216 000	26 710 000
Sum finansinntekter		56 070 000	66 167 000
Annen rentekostnad		26 114 000	21 642 000
Annen finanskostnad		79 000	0
Sum finanskostnader		26 193 000	21 642 000
Netto finans		29 877 000	44 525 000
Resultat før skattekostnad		21 259 000	39 703 000
Skattekostnad på resultat		-782 000	64 000
Årsresultat		22 041 000	39 639 000
Overføringer og disponeringer			
Ordinært utbytte		10 000 000	15 000 000
Avsatt til annen egenkapital		12 040 000	24 640 000
Sum overføringer og disponeringer		22 040 000	39 640 000



Organisasjonsnr: 923 819 126
SVORKA HOLDING AS

BALANSE

Beløp i: NOK	Note	2024	2023
BALANSE - EIENDELER			
Anleggsmidler			
Immaterielle eiendeler			
Utsatt skattefordel	8	805 000	23 000
Sum immaterielle eiendeler		805 000	23 000
Varige driftsmidler			
Driftsløsøre, inventar o. a. utstyr			
	4	1 293 000	337 000
Sum varige driftsmidler		1 293 000	337 000
Finansielle anleggsmidler			
Investering i datterselskap			
	6	370 403 000	345 512 000
Investering i annet foretak i samme konsern			
	7,10	430 111 000	433 718 000
Sum finansielle anleggsmidler		800 514 000	779 230 000
Sum anleggsmidler		802 612 000	779 590 000
Omløpsmidler			
Varer			
Fordringer			
Kundefordringer			
	7	101 000	5 000 000
Andre kortsiktige fordringer			
	7	208 000	520 000
Transaksjonskonto i flerkontoordning			
	7	38 938 000	0
Konsernfordringer			
	7	4 011 000	15 000 000
Sum fordringer		43 258 000	20 520 000
Sum omløpsmidler		43 258 000	20 520 000
SUM EIENDELER		845 870 000	800 110 000
BALANSE - EGENKAPITAL OG GJELD			
Egenkapital			
Innskutt egenkapital			
Aksjekapital			
	9,14	2 600 000	2 600 000
Overkurs			
	9	231 723 000	244 537 000
Sum innskutt egenkapital		234 323 000	247 137 000
Opptjent egenkapital			
Fond for vurderingsforskjeller			
	9	134 347 000	109 386 000



Sum opptjent egenkapital		134 347 000	109 386 000
Sum egenkapital		368 670 000	356 523 000
Gjeld			
Langsiktig gjeld			
Annen langsiktig gjeld			
Gjeld til			
kredittinstitusjoner	10	396 500 000	356 500 000
Sum annen langsiktig gjeld		396 500 000	356 500 000
Sum langsiktig gjeld		396 500 000	356 500 000
Kortsiktig gjeld			
Gjeld til			
kredittinstitusjoner	10	68 223 000	50 671 000
Leverandørgjeld	7	624 000	558 000
Skyldig offentlige avgifter		648 000	537 000
Utbytte	9	10 000 000	15 000 000
Kortsiktig konserngjeld	7	0	19 397 000
Annen kortsiktig gjeld	7	1 205 000	924 000
Sum kortsiktig gjeld		80 700 000	87 087 000
Sum gjeld		477 200 000	443 587 000
SUM EGENKAPITAL OG GJELD		845 870 000	800 110 000



Organisasjonsnr: 923 819 126
SVORKA HOLDING AS

KONSERNRESULTATREGNSKAP

Beløp i: NOK	Note	2024	2023
RESULTATREGNSKAP			
Inntekter			
Energisalg		115 176 000	156 494 000
Nettinntekter inkl. mer-/mindreinntekt		81 515 000	85 081 000
Bredbåndsinntekter		122 103 000	108 630 000
Andre driftsinntekter		52 531 000	47 106 000
Sum inntekter	1	371 325 000	397 311 000
Kostnader			
Energikjøp, overføringer		89 740 000	109 382 000
Annet varekjøp		46 251 000	39 788 000
Lønnskostnad	2,3	75 331 000	70 943 000
Avskrivning på driftsmidler	4	53 733 000	49 406 000
Annen driftskostnad	2,5	56 893 000	56 202 000
Tap på fordringer		967 000	540 000
Sum kostnader		322 915 000	326 261 000
Driftsresultat		48 410 000	71 050 000
Finansinntekter og finanskostnader			
Inntekt på investering i tilknyttet selskap	6	1 461 000	1 103 000
Annen renteinntekt	7	9 026 000	5 760 000
Annen finansinntekt		200 000	3 598 000
Sum finansinntekter		10 687 000	10 461 000
Nedskrivning investering tilknyttet selskap		525 000	0
Annen rentekostnad		29 171 000	23 175 000
Annen finanskostnad		629 000	1 113 000
Sum finanskostnader		30 325 000	24 288 000
Netto finans		-19 638 000	-13 827 000
Resultat før skattekostnad		28 772 000	57 223 000
Skattekostnad på ordinært resultat	8	6 731 000	17 630 000
Årsresultat		22 041 000	39 593 000



Organisasjonsnr: 923 819 126
SVORKA HOLDING AS

KONSERNBALANSE

Beløp i: NOK	Note	2024	2023
BALANSE - EIENDELER			
Anleggsmidler			
Immaterielle eiendeler			
Andre immaterielle eiendeler	4	1 832 000	2 323 000
Sum immaterielle eiendeler		1 832 000	2 323 000
Varige driftsmidler			
Forretningsbygg	4	61 287 000	63 242 000
Tomter	4	7 041 000	7 041 000
Kraftverk og overføringsanlegg	4	346 565 000	345 217 000
Fjernvarmeanlegg	4	13 744 000	14 703 000
Bredbåndsanlegg og kabel-TV	4	396 077 000	358 378 000
Andre anlegg	4	8 341 000	8 860 000
Driftsløsøre, inventar o. a. utstyr	4	18 376 000	15 836 000
Sum varige driftsmidler		851 431 000	813 277 000
Finansielle anleggsmidler			
Investering i datterselskap	6	0	0
Lån til foretak i samme konsern	7,10	0	0
Investeringer i tilknyttet selskap	6	41 811 000	40 350 000
Lån til tilknyttet selskap og felles kontrollert virksomhet	7	0	0
Investering i aksjer og andeler	11	7 716 000	7 318 000
Andre fordringer		872 000	145 000
Pensjonsmidler	3	12 427 000	10 845 000
Sum finansielle anleggsmidler		62 826 000	58 658 000
Sum anleggsmidler		916 089 000	874 258 000
Omløpsmidler			
Varer			
Lager av varer og annen beholdning	12	6 364 000	6 508 000
Sum varer		6 364 000	6 508 000
Fordringer			
Kundefordringer	7	29 499 000	38 240 000
Andre kortsiktige fordringer	7	23 256 000	40 474 000
Konsernfordringer	7	0	0
Sum fordringer		52 755 000	78 714 000



Investeringer			
Markedsbaserte aksjer	11	627 000	832 000
Sum investeringer		627 000	832 000
Bankinnskudd, kontanter og lignende			
Bankinnskudd	13	793 000	5 670 000
Sum bankinnskudd, kontanter og lignende		793 000	5 670 000
Sum omløpsmidler		60 539 000	91 724 000
SUM EIENDELER		976 628 000	965 982 000
BALANSE - EGENKAPITAL OG GJELD			
Egenkapital			
Innskutt egenkapital			
Aksjekapital	9,14	2 600 000	2 600 000
Overkurs	9	231 723 000	244 537 000
Sum innskutt egenkapital		234 323 000	247 137 000
Opptjent egenkapital			
Fond for vurderingsforskjeller	9	134 347 000	109 386 000
Annen egenkapital	9	-44 000	-44 000
Minoritetsinteresser	9	-40 000	-56 000
Sum opptjent egenkapital		134 263 000	109 286 000
Sum egenkapital		368 586 000	356 423 000
Gjeld			
Langsiktig gjeld			
Utsatt skatt	8	50 437 000	45 746 000
Andre avsetninger for forpliktelse		4 373 000	4 735 000
Sum avsetninger for forpliktelse		54 810 000	50 481 000
Annen langsiktig gjeld			
Gjeld til kredittinstitusjoner	10	396 500 000	356 500 000
Øvrig langsiktig gjeld		5 700 000	5 000 000
Sum annen langsiktig gjeld		402 200 000	361 500 000
Sum langsiktig gjeld		457 010 000	411 981 000
Kortsiktig gjeld			
Gjeld til kredittinstitusjoner	10	68 223 000	50 671 000
Leverandørgjeld	7	41 029 000	87 820 000
Betalbar skatt	8	2 040 000	7 283 000
Skyldig offentlige avgifter		16 973 000	20 098 000
Utbytte	9	10 000 000	15 000 000
Annen kortsiktig gjeld	7	12 268 000	16 207 000
Avsatt til tap på kraftkontrakter		500 000	500 000



Sum kortsiktig gjeld	151 033 000	197 579 000
Sum gjeld	608 043 000	609 560 000
SUM EGENKAPITAL OG GJELD	976 629 000	965 983 000



Organisasjonsnr: 923 819 126
SVORKA HOLDING AS

NOTEOPPLYSNINGER - SELSKAP - alle poster oppgitt i hele tall

Note

Regnskapsprinsipper
Se vedlagte noter.

Note
2

Antall årsverk i regnskapsåret
10.00

Sum Beløp

Balanseført verdi 31.12. Varige driftsmidler Immaterielle eiend.

Konsernregnskap

Morselskapet sitt navn

Forretningskontor for morselskapet

Begrunnelse for at datterselskap er utelatt fra konsolideringen

Konsern, tilknyttet selskap m.v. - fordringer og gjeld

Fordringer

Samlet beløp - tilknyttet selskap Årets Fjorårets

Samlet beløp - foretak i samme konsern Årets Fjorårets

Samlet beløp - foretak i samme konsern Årets Fjorårets

Samlet beløp - felles kontrollert virksomhet Årets Fjorårets



Pantstillelse Beløp

Beholdning av egne aksjer Antall Pålydende Andel av aksjek.

Note

Lån og sikkerhetsstillelse til medlemmer

Er det gitt lån eller sikkerhetsstillelse til ledende personer: Nei

Opplysninger om:

Medlemmer av:

Mer om lån og sikkerhetsstillelse



Organisasjonsnr: 923 819 126
SVORKA HOLDING AS

NOTEOPPLYSNINGER - KONSERN - alle poster oppgitt i hele tall

Note

Regnskapsprinsipper
Se vedlagte noter.

Note
2

Antall årsverk i regnskapsåret
102.00

Sum Beløp

Balanseført verdi 31.12. Varige driftsmidler Immaterielle eiend.

Konsernregnskap

Morselskapet sitt navn

Forretningskontor for morselskapet

Begrunnelse for at datterselskap er utelatt fra konsolideringen

Konsern, tilknyttet selskap m.v. - fordringer og gjeld

Fordringer

Samlet beløp - tilknyttet selskap Årets Fjorårets

Samlet beløp - foretak i samme konsern Årets Fjorårets

Samlet beløp - foretak i samme konsern Årets Fjorårets

Samlet beløp - felles kontrollert virksomhet Årets Fjorårets



Pantstillelse Beløp

Beholdning av egne aksjer Antall Pålydende Andel av aksjek.

Note

Lån og sikkerhetsstillelse til medlemmer

Er det gitt lån eller sikkerhetsstillelse til ledende personer: Nei

Opplysninger om:

Medlemmer av:

Mer om lån og sikkerhetsstillelse



**Årsregnskap / konsernregnskap 2024
Svorka Holding AS**

**Årsberetning
Resultatregnskap
Balanse
Noter
Kontantstrømoppstilling**

Org.nr. 923819126



STYRETS BERETNING 2024

INNLEDNING

Styret driver et kontinuerlig strategi- og målarbeid for Svorka, med utgangspunkt i fortsatt vekst og utvikling av selskapet tross bransjemessige utfordringer. Det blir lagt vekt på god lønnsomhet, videreutvikling av eksisterende forretningsområder, fornyelse og å legge til rette for energismarte løsninger.

Kraftåret 2024 har vært preget av både rekorder og stabilitet i det norske kraftmarkedet. Norge satte ny rekord for kraftproduksjon der vannkraft står for den desidert største andelen av produksjonen. På slutten av året ble det satt prisrekorder for enkelttimer, noe som understreker behovet for fleksibilitet og tilpasning i markedet. Etter flere år med store svingninger var kraftmarkedet preget av mer stabile priser og et jevnere forbruk.

I vårt område vi ikke fått tatt del i den rekordstore kraftproduksjonen. Lav produksjon har gitt redusert inntjening på kraftproduksjon. Redusert inntektsramme og økte KILE-kostnader har gitt redusert inntjening på nett. Kundeutviklingen for Svorka sine konkurranseutsatte forretningsområder er fortsatt svært positiv, men det oppleves samtidig press på marginer.

Det er stor etterspørsel etter nettilknytning, og skal man lykkes med elektrifisering og det grønne takskiftet er det behov for både sterkere nett og mer kraftproduksjon. Svorka har i 2024 opplevd flere tilfeller med feil i strømmettet som har ført til strømbrudd. Det jobbes kontinuerlig med forbedring av nett for å minimere konsekvenser av fremtidige hendelser.

HELSE, MILJØ OG SIKKERHET

Svorka er opptatt av sikkerhet og trygghet for ansatte, leverandører, partnere og berørte tredjeparter. I all vår virksomhet blir det lagt stor vekt på tilstrekkelig helse- og sikkerhetskompetanse blant egne ansatte og kontraktører. Svorka har etablert et eget kvalitetssystem basert på NS-EN ISO-9001 standard. Dette består av en HMS-håndbok, prosedyrehåndbok og system for registrering av avvik. Totalt er det registrert 19 avvik. Det er i 2024 registrert 2 mindre alvorlige arbeidsrelaterte skader, samt 2 personskader hvorav en er definert som alvorlig og en som kritisk. Tilsvarende tall for 2023 var 13 avvik og 4 personskader.

Svorka bidrar positivt til å redusere skadelige utslipp gjennom sin vannkraftproduksjon og fjernvarme basert på biobrensel. Vannkraftanlegg medfører inngrep i natur og miljø, og Svorka er opptatt av å forebygge og avgrense negative miljøkonsekvenser ved kraftverkprosjekter, først og fremst gjennom til enhver tid å overholde konsesjonsvilkårene som blir satt.

PERSONAL, LIKESTILLING OG DISKRIMINERING

Svorka skal vise respekt for enkeltmennesket og arbeide aktivt for et godt arbeidsmiljø preget av likeverd og mangfold. Styret oppfatter arbeidsmiljøet som godt, og samarbeidet med ansattes organisasjoner har vært konstruktivt og bidratt positivt.

Svorka aksepterer ingen form for diskriminering, og har som mål å være en arbeidsplass med full likestilling. Virksomhetene i Svorka har historisk sett hatt et overtall av menn blant de ansatte. Styret består av 5 menn og 3 kvinner.

I 2024 har totalt sykefravær vært 7,5 %, hvorav langtidsfravær utgjør 5,9 %. Tilsvarende tall for 2023 var 6,5 % og 4,8 %. Svorka har vært iA bedrift siden 2002 og jobber kontinuerlig med helse- og trivselsfremmende tiltak.

Svorka er omfattet av åpenhetsloven og redegjørelse for aktsomhetsvurderingene publiseres på Svorka sin hjemmeside.



SVORKAS VIRKSOMHET

Gjennom datterselskaper og tilknyttede selskaper driver Svorka kraftproduksjon, kraftomsetning, nettvirksomhet, levering av bredbånds- og TV-tjenester, samt elektroinstallasjon.

Produksjon

Svorka er eier eller deleier i seks vannkraftanlegg og ett fjernvarmeanlegg. Heleide vannkraftanlegg er Valsøyfjord og Grytdalen kraftverk i Halså kommune, Brandåa og Kysinga kraftverk i Rindal kommune. Svorka er deleier av vannkraftanleggene Svorka og Nordsvorka kraftverk i Surnadal kommune, hvor Svorka og Statkraft eier 50% hver. Samarbeidet med Statkraft er regulert i en driftsavtale. Fjernvarmeanlegget ligger i Surnadal og er heleid av Svorka. Svorka har inngått samarbeidsavtale med Småkraft AS, og har i 2024 ferdigstilt tre nye kraftverk; Øvre og Nedre Skorilla i Heim kommune og Setergrytd i Surnadal kommune.

Kraftomsetning

Svorka selger strøm til kunder fordelt over hele landet. Totalt er det i 2024 solgt 168 GWh. Tilsvarende tall for 2023 er 185 GWh. Reduksjon forklares med tap av en stor næringskunde og generelt lavere forbruk.

Områdeprisen for Midt-Norge i 2024 ble 33 øre/kWh, mens systemprisen ble 42 øre/kWh. Tilsvarende tall for 2023 er 44 øre/kWh og 64 øre/kWh.

Nett (monopol)

Svorkas forsyningsområde har et areal på om lag 2300 km² og et innbyggertall på rundt 10 000. Forsyningsnettet i konsesjonsområdet består av regional- og distribusjonsnett, og omfatter høyspent-, lavspenning og kabler med til sammen ca. 1300 km. Forsyningsnettet omfatter i tillegg nettstasjoner, nettskap og målepunkt. Svorka utfører løpende rehabilitering av nett for å bedre drifts- og personsikkerhet, samt for å tilfredsstille tekniske krav. Onsdag 2. oktober kl. 08.54 ble om lag 4000 kunder i Surnadal og Rindal rammet av strømbrytning. Feilen skjedde ved en koblingsstasjon i Øvre Surnadal. Avbruddet skjedde på et ugunstig tidspunkt og medførte KILE-kostnader på ca. MNOK 1,6.

Bredbånd

Svorka leverer bredbånds- og TV-tjenester til privatkunder, bedrifter og offentlige virksomheter i Romsdal, Nordmøre, Østerdalen og Trøndelag. Det er gjennomført betydelige investeringer i nye markedsområder i Trøndelag som har gitt god vekst i antall kunder og positiv resultatutvikling.

Installasjon

Svorka er eier av Svorka Installasjon AS som driver tele/fiber- og elektroinstallasjon, salg og service av elektriske produkter og tjenester til både private- og næringskunder.

ØKONOMISKE RESULTATER

Årsresultatet for Svorka Holding AS og Svorka ble MNOK 22,0 for 2024. Tilsvarende årsresultat i Svorka var MNOK 39,6 for 2023. Reduksjon i årsresultat forklares hovedsakelig med lav kraftproduksjon, reduserte marginer på kraftsalg og redusert inntektsramme kombinert med høyere KILE-kostnader på nett.

Driftsinntektene for Svorka ble MNOK 371 for 2024. Tilsvarende driftsinntekter for Svorka var MNOK 397 for 2023. Driftsinntektene til Svorka er i stor grad avhengig av kraftprisene og inntektsrammen fastsatt av NVE. Kraftprisen var vesentlig lavere i 2024 enn i de tre foregående årene. Dette, kombinert med lavt produksjonsvolum, har gitt reduserte inntekter både fra kraftsalg og kraftproduksjon. Svorka kan vise til økt aktivitet og økte inntekter fra bredbåndsvirksomheten.

Økt aktivitet og god kundevekst har gitt grunnlag for nyansettelser, men også behov for utvikling av interne systemer og kundesupport. Personalkostnad for Svorka Holding AS ble MNOK 13,9 for 2024. I beløpet inngår honorar til konsernstyret. Personalkostnad for Svorka utgjør MNOK 75,3 for



2024. Dette er 6,2 % høyere enn tilsvarende personalkostnad for Svorka for 2023 (MNOK 71) og forklares med lønnsoppgjør, nyansettelser og lavere aktiveringsgrad.

Avskrivninger for Svorka ble MNOK 54 for 2024. Tilsvarende avskrivninger for Svorka var MNOK 49 for 2023. Det er investert betydelige midler i bredbåndsinfrastruktur som reflekteres gjennom økte avskrivninger. Andre driftskostnader for Svorka ble MNOK 56,9 for 2024. Tilsvarende driftskostnader for Svorka var MNOK 56,2 for 2023.

EBITDA (kontantstrøm fra drift) for Svorka ble MNOK 102 for 2024. Tilsvarende EBITDA for Svorka var MNOK 120 for 2023.

Netto finanskostnader for Svorka ble MNOK 19,6 for 2024. Tilsvarende netto finanskostnader for Svorka var MNOK 13,8 for 2023. Rentenivået har økt vesentlig fra et historisk lavt nivå i 2021. Effekten av økt rentenivå elimineres delvis av gjennomførte rentesikringer.

Skattekostnaden for Svorka ble MNOK 6,7 for 2024, noe som tilsvarer en skatteprosent på 23%. Tilsvarende skattekostnad for Svorka var MNOK 17,6 for 2023 (31%). Av total skattekostnad for 2024 utgjør grunnrenteskatt på vannkraftproduksjon MNOK 0,6.

Det har i 2024 ikke medgått utgifter til forskning og utvikling i særlig grad.

Styret mener Svorka sin økonomiske stilling og likviditet er god, og at forutsetningene for fortsatt drift er til stede. Forutsetning om fortsatt drift er derfor lagt til grunn ved avleggelse av årsregnskapet.

Svorka legger vekt på langsiktig verdiskapning, og skal gjennomgående ha en god finansiell handlefrihet. Innen disse rammene fører Svorka en aksjonærvennlig utbyttepolitikk, men på en slik måte at finansiering av fremtidige investeringer skal sikre selskapet god soliditet.

RESULTATDISPONERING

Styret i Svorka Holding AS foreslår et utbytte på MNOK 10.

RISIKOSTYRING

Svorka er eksponert for markedsrisiko gjennom egen kraftproduksjon, nettvirksomhet og salg til sluttbrukerkunder. I et vannkraftbasert system vil pris og produksjonsevne variere betydelig, og dette kan gi store utslag på resultatet. Nettvirksomheten er regulert ved at inntektene fastsettes av NVE.

Prosesser i verdikjeden er eksponert for operasjonell risiko. Prosjektgjennomføring og drift er spesielt eksponert mot operasjonell risiko som personskader, skader på miljøet, omdømmetap og økonomisk tap. Sikkerhet og trygghet for ansatte, leverandører, partnere og berørte tredjeparter er avgjørende og blir gitt stor oppmerksomhet. Risikoen for naturkatastrofer som skader virksomheten er økende. Svorka har forsikringsdekninger for all vesentlige type ødeleggelse eller skader. Det er også tegnet styreansvarsforsikring som omfatter erstatningsansvar for styremedlemmer og konsernsjef.

Svorka driver en kapitalintensiv virksomhet og er gjennom lån hos finansinstitusjoner eksponert for endringer i rentemarkedet. Styret vurderer finansiell risiko ellers å være relativt lav.



FRAMTIDSUTSIKTER

Svorkas produksjonsanlegg er i gjennomgående god stand. Nye sikkerhetsforskrifter innebærer likevel at det må gjennomføres rehabilitering på enkelte av våre anlegg. For å opprettholde og bedre leveringskvaliteten må vi løpende prioritere rehabiliteringer av vårt strømnnett.

Kraftprisene i vårt prisområde har i starten av 2025 ligget lavere enn gjennomsnitt for 2024. For å oppnå økonomiske resultater som gir tilfredsstillende avkastning til våre eiere, må Svorka ha kontinuerlig søkelys på prosjekt- og kostnadsstyring, inntjening og kapitalbinding. Videre blir det viktig å tilpasse seg gjeldende regelverk, rammebetingelser og varslede strukturendringer ellers på en best mulig måte.

Det skjer store endringer innenfor mange bransjer, også innenfor Svorka sine forretningsområder. Det skjer endringer på bakgrunn av myndighetspålagte krav, teknologisk utvikling, konkurranse og endringer i kundeatferd. Det gjør at Svorka må fornye seg. Arbeidet med fornyelse i Svorka er forankret i «Svorka møter 2030».

Det er viktig for Svorka å være en lokal bidragsyter, og tilby tjenester som tilfredsstillende våre kunders behov. Innenfor «Svorka møter 2030» arbeider vi med fornyelse og energismarte løsninger som skal gjøre hverdagen enklere for våre kunder. Vi arbeider også med vedlikeholdsprosjekt for å tilby våre kunder enda høyere oppetid på strømnettet.

Myndighetene ønsker å konsolidere antall nettselskaper for å hente ut stordriftsfordeler gjennom selskapsmessig og funksjonelt skille. Svorka mener at allianser kan spille en viktig rolle for å nå myndighetenes mål om stordriftsfordeler, og derfor engasjerer Svorka seg i arbeidet med å utvikle Nettalliansen. Med årene har Nettalliansen vokst til 21 små og store nettselskaper, og betjener 150.000 nettkunder og har ca. 600 ansatte. Det gjør at Svorka gjennom Nettalliansen henter ut stordriftsfordeler, samhandlingsgevinster og innovasjon i et mye høyere tempo enn tidligere.

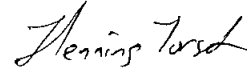
Styret vil takke alle ansatte for godt samarbeid og en god innsats i 2024.



Surnadal 31.12.2024 / 25.04.2025


Ola Heggem


Nina Kolltveit Sæter


Henning Torset


Marte Halvorsen


Kjell Johan Larsen

Hanna Belsvik Lund


Vegard Mossing


Ivar Vikan


Hanna B. Lund



RESULTATREGNSKAP 2024

Svorka Holding AS		(Alle tall i NOK 1000)	Svorka		
2023	2024		Note	2024	2023
DRIFTSINNETEKTER					
0	0	Energisalg		135 814	176 669
0	0	- El.avgifter		-20 638	-20 175
0	0	Netto Energisalg		115 176	156 494
0	0	Nettinntekter inkl mer-/mindreinntekt		81 515	85 081
0	0	Bredbåndsinntekter		122 103	108 630
13 174	13 051	Andre driftsinntekter		52 531	47 106
13 174	13 051	Sum driftsinntekter	1	371 325	397 311
DRIFTSKOSTNADER					
0	0	Energikjøp og overføringer		89 740	109 382
300	90	Annet varekjøp		46 251	39 788
10 609	13 927	Lønnskostnader	2,3	75 331	70 943
173	271	Avskrivninger	4	53 733	49 406
6 914	7 381	Annen driftskostnad	2,5	56 893	56 202
0	0	Tap på fordringer		967	540
17 996	21 670	Sum driftskostnader		322 915	326 261
-4 822	-8 619	DRIFTSRESULTAT		48 410	71 051
FINANSINNETEKTER OG FINANSKOSTNADER					
39 457	24 854	Inntekt på investering i datterselskap	6	0	0
0	0	Inntekt på investering i tilknyttet selskap	6	1 461	1 103
26 710	31 216	Renteinntekter	7	9 026	5 760
0	0	Andre finansinntekter		200	3 598
		Nedskrivning investering tilknyttet selskap		-525	0
-21 642	-26 114	Rentekostnader		-29 171	-23 175
0	-79	Finanskostnader		-629	-1 113
44 526	29 877	Netto finansposter		-19 638	-13 828
39 704	21 258	ORDINÆRT RESULTAT FØR SKATTEKOSTNAD		28 771	57 223
64	-782	Skattekostnad på ordinært resultat	8	6 731	17 630
39 640	22 040	ORDINÆRT RESULTAT ETTER SKATTEKOSTNAD		22 040	39 593
39 640	22 040	ÅRSRESULTAT		22 040	39 593
		Minoritetsandeler	9	0	47
		ÅRSRESULTAT ETTER MIN.ANDELER		22 040	39 640
Opplysninger om avsetninger til:					
15 000	10 000	Avsatt til utbytte	9		
		Avsatt til dekning av tidligere tap	9		
24 640	12 040	Avsatt til egenkapital	9		
39 640	22 040	Sum disponert			



BALANSE PR. 31.12.2024

Svorka Holding AS		(Alle tall i NOK 1000)	Svorka		
2023	2024		Note	2024	2023
ANLEGGSMIDLER					
Immaterielle eiendeler					
23	805	Utsatt skattefordel	8	0	0
0	0	Andre immaterielle eiendeler	4	1 832	2 323
23	805	Sum immaterielle eiendeler		1 832	2 323
Varige driftsmidler					
0	0	Kraftverk og overføringsanlegg	4	346 565	345 217
0	0	Anlegg under utførelse	4	0	0
0	0	Forretningsbygg	4	61 287	63 242
0	0	Tomter og bygninger	4	7 041	7 041
0	0	Fjernvarmeanlegg	4	13 744	14 703
0	0	Bredbåndsanlegg og kabel-TV	4	396 077	358 378
0	0	Andre anlegg	4	8 341	8 860
337	1 293	Maskiner, inventar og driftsløsøre	4	18 376	15 836
337	1 293	Sum varige driftsmidler		851 432	813 277
Finansielle anleggsmidler					
345 512	370 403	Investeringer i datterselskap	6	0	0
433 718	430 111	Lån til datterselskap	7,10	0	0
0	0	Investeringer i tilknyttet selskap	6	41 811	40 350
0	0	Lån til tilknyttet selskap	7	0	0
0	0	Andre fordringer		872	145
0	0	Pensjonsmidler	3	12 427	10 845
0	0	Andre langsiktige aksjer	11	7 716	7 318
779 230	800 514	Sum finansielle anleggsmidler		62 826	58 658
779 589	802 612	Sum anleggsmidler		916 090	874 258
OMLØPSMIDLER					
0	0	Varebeholdning	12	6 364	6 508
5 000	101	Kundefordringer	7	29 499	38 240
520	208	Andre fordringer	7	23 256	40 474
0	38 938	Transaksjonskonto i flerkontoordning	7	0	0
15 000	4 011	Fordring på konsernselskap	7	0	0
20 520	43 258	Sum fordringer		52 755	78 714
0	0	Markedsbaserte aksjer	11	627	832
0	0	Kontanter og bankinnskudd	13	793	5 670
20 520	43 258	Sum omløpsmidler		60 538	91 724
800 110	845 870	SUM EIENDELER		976 628	965 982



BALANSE PR. 31.12.2024

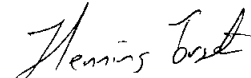
Svorka Holding AS		(Alle tall i NOK 1000)	Svorka		
2023	2024		Note	2024	2023
EGENKAPITAL					
Innskutt egenkapital					
2 600	2 600	Aksjekapital	9,14	2 600	2 600
244 537	231 723	Overkurs	9	231 723	244 537
247 137	234 323	Sum innskutt egenkapital		234 323	247 137
Opptjent egenkapital					
0	0	Minoritetsandeler	9	-40	-56
109 386	134 347	Fond for vurderingsforskjeller	9	134 347	109 386
0	0	Annen egenkapital	9	-44	-44
109 386	134 347	Sum opptjent egenkapital		134 263	109 286
356 522	368 670	Sum egenkapital		368 586	356 422
GJELD					
Avsetning for forpliktelser					
0	0	Utsatt skatteforpliktelse	8	50 437	45 746
0	0	Andre avsetninger for forpliktelser		4 373	4 735
0	0	Pensjonsforpliktelser	3	0	0
0	0	Sum avsetning for forpliktelser		54 810	50 480
Annen langsiktig gjeld					
356 500	396 500	Gjeld til kredittinstitusjoner	10	396 500	356 500
0	0	Annen langsiktig gjeld		5 700	5 000
356 500	396 500	Sum annen langsiktig gjeld		402 200	361 500
Kortsiktig gjeld					
50 671	68 223	Gjeld til kredittinstitusjoner	10	68 223	50 671
19 397		Transaksjonskonto i flerkontoordning	7	0	0
558	624	Leverandørgjeld	7	41 029	87 820
0	0	Betalbar skatt	8	2 040	7 283
537	648	Skyldig offentlige avgifter		16 973	20 098
15 000	10 000	Skyldig utbytte	9	10 000	15 000
924	1 205	Annen kortsiktig gjeld	7	12 268	16 207
0	0	Avsatt til tap på kraftkontrakter		500	500
87 087	80 700	Sum kortsiktig gjeld		151 032	197 579
443 587	477 200	Sum gjeld		608 042	609 559
800 110	845 870	SUM EGENKAPITAL OG GJELD		976 628	965 982



Surnadal 31.12.2024 / 25.04.2025


Ola Heggem


Nina K. Sæter
Nina Kollveit Sæter


Henning Torset


Marte Halvorsen


Kjell Johan Larsen


Hanna Belsvik Lund


Vegard Mossing


Ivar Vikan

Hanna B. Lund

Halvard Fjeldvær





Regnskapsprinsipper

Årsregnskapet er satt opp etter reglene i regnskapslova av 17.juli 1998.

Hovedregel for vurdering og klassifisering av eiendeler og gjeld:

Eiendeler bestemt til varig eie eller bruk er klassifisert som anleggsmidler. Andre eiendeler er klassifisert som omløpsmidler. Fordringer som skal tilbakebetales innen ett år er klassifisert som omløpsmidler. Ved klassifisering av kortsiktig og langsiktig gjeld er tilsvarende kriterier lagt til grunn. Anleggsmidler vurderes til anskaffelseskost, men nedskrives til virkelig verdi når verdifallet forventes ikke å være forbigående. Anleggsmidler med begrenset økonomisk levetid avskrives planmessig. Langsiktig lån balanseføres til nominelt mottatt beløp på etableringstidspunktet. Omløpsmidler vurderes til laveste beløp av anskaffelseskost og virkelig verdi. Kortsiktig gjeld balanseføres til nominelt mottatt beløp på etableringstidspunktet. Kortsiktig gjeld oppskrives ikke til virkelig verdi som følge av renteendring.

Konsolideringsprinsipp

Konsernregnskapet omfatter morselskapet Svorka Holding AS og datterselskapene Svorka Energi AS, S- Nett AS, Svorka AS, Svorka Fjernvarme AS, Svorka Installasjon AS og Sæther Kraft AS. Konsernregnskapet utarbeides etter ensartede prinsipper, ved at datterselskapet følger de samme regnskapsprinsipper som morselskapet. Interne transaksjoner, fordringer og gjeld elimineres.

Datterselskaper hvor det er planlagt nedsalg eller hvor man ikke har reell bestemmende innflytelse er ikke konsolidert.

Ved kjøp av datterselskaper elimineres kostprisen på aksjer i morselskapet mot egenkapitalen i datterselskapet på kjøpstidspunktet. Forskjellen mellom kostpris og netto bokført verdi på kjøpstidspunktet av eiendeler i datterselskapene tillegges de eiendeler merverdien knytter seg til innenfor markedsverdien av disse eiendelene. Den del av kostpris som ikke kan tillegges spesifikke eiendeler representerer goodwill. Goodwill avskrives lineært over antatt økonomisk levetid.

Investering i Datterselskap og Tilknyttet selskap:

Datterselskapet og det tilknyttede selskap er vurdert etter egenkapitalmetoden i selskapsregnskapet. Morselskapets andel av resultatet er basert på de investerte selskaperes resultat etter skatt med fradrag for interne gevinster og eventuelle avskrivninger på merverdi som skyldes at kostpris på aksjene var høyere enn den ervervede andelen av bokført egenkapital. I resultatregnskapet er resultatandelene vist under finansposter, mens eiendelene i balansen er vist under finansielle anleggsmidler.

Driftsinntekter og kostnader:

Inntektsføring skjer etter opptjeningsprinsippet som normalt vil være leveringstidspunkt for varer og tjenester. Kostnader sammenstilles med og kostnadsføres samtidig med de inntekter kostnadene kan sammenstilles med.

Nettinntektene inntektsføres i henhold til regelverk gitt av myndighetene ved RME NVE, som fastsetter årlig inntektsramme for nettselskapet. Inntektsrammen skal gi dekning for netteier sine faktiske kostnader, samt en rimelig avkastning på investert kapital. Hvert år blir avviket mellom faktiske tariffinntekter og tillatt inntekt utregnet i form av en mer-/mindreinntekt. Akkumulert mer-/mindreinntekt blir regnskapsført enten som gjeld eller fordring på nettkundene. Det beregnes og avsettes renter på mer-/mindreinntekt i henhold til rentesats fastsatt av RME NVE.

Svorka prissikrer krafthandel og underliggende valuta i henhold til styregodkjent sikringsstrategi. Kontantstrømsikring skjer gjennom finansielle kontrakter, og resultatføres i takt med de fysiske leveransene som er sikret. Verdiendring resultatføres ikke. Svorka driver i svært begrenset grad med Trading.

Valuta:

Transaksjoner i utenlandsk valuta omregnes til kursen på transaksjonstidspunktet. Pengeposter i utenlandsk valuta omregnes til norske kroner ved å benytte balansedagens kurs. Valutakursendringer resultatføres i løpende i regnskapsperioden under andre finansposter.

Aktiverte renter:

Renter som knytter seg til anlegg under oppføring, blir aktivert som en del av kostprisen.

**Andre anleggsaksjer og andeler:**

Anleggsaksjer og mindre investeringer, hvor selskapet ikke har betydelig innflytelse, balanseføres til anskaffelseskost. Investeringene blir nedskrevet til virkelig verdi dersom verdifallet ikke er forbigående. Mottatt utbytte og andre overskuddsutbetalinger fra selskapene inntektsføres som annen finansinntekt.

Fordringer:

Kundefordringer og andre fordringer oppføres til pålydende etter fradrag for avsetning til forventet tap. Avsetning til tap gjøres på grunnlag av en individuell vurdering av de enkelte fordringer.

Pensjoner:

Selskapet balansefører pensjonsforpliktelser/midler i henhold til foreløpig Norsk RegnskapsStandard for pensjoner.

Skatter:

Skattekostnaden i resultatregnskapet omfatter både periodens betalbare skatt og endring i utsatt skatt. Utsatt skatt er beregnet med 22 % på grunnlag av de midlertidige forskjeller som eksisterer mellom regnskapsmessige og skattemessige verdier, samt ligningsmessig underskudd til fremføring ved utgangen av regnskapsåret. Skatteøkende og skattereduserende midlertidige forskjeller som reverserer eller kan reversere i samme periode er utlignet og nettoført. Skattekostnaden sammenstilles med regnskapsmessige resultat før skatt.

Kraftverk:

Konsernet har flere potensielle utbyggingsprosjekt under vurdering. Kostnadene som påløper i forbindelse med utredningsarbeidet blir kostnadsført fortløpende fram til prosjektet blir offentlig godkjent og vedtatt av styret. Etter dette tidspunktet blir kostnadene aktivert som kraftverk under utførelse. Avskrivning av kraftverkene blir først påbegynt ved oppstart av produksjon.

Nye konsesjonsvilkår for Svorkareguleringen (Svorka kraftverk) er ventet i 2025. Nye vilkår vil føre til økte investeringer i kraftverket, men investeringsnivået avhenger av de endelige konsesjonsvilkårene.

Anleggstilskudd:

Anleggstilskudd til investeringer fra det offentlige og fra private går til fradrag på aktiverte verdier. Anleggstilskuddet periodiseres dermed over investeringens økonomiske levetid i form av reduserte avskrivninger.



Note 1 Salgsinntekter

(Alle tall i 1000)

	Svorka Holding AS		Svorka	
	2024	2023	2024	2023
Virksomhetsområde				
Nettvirksomhet (monopoldel)	-	-	82 527	85 081
Kraftomsetning	-	-	72 922	101 222
Kraftproduksjon	-	-	35 370	47 926
Fjernvarme	-	-	6 947	7 346
Bredbåndstjenester	-	-	122 337	108 130
Installasjon	-	-	45 791	40 946
Konseminterne administrative tjenester	12 735	12 663	-	-
Øvrig virksomhet	316	511	5 431	6 660
Sum	13 051	13 174	371 325	397 311
Geografisk fordeling				
Norge	13 051	13 174	371 325	397 311
Utlandet	-	-	-	-
Sum	13 051	13 174	371 325	397 311



Note 2 Lønnskostnader, antall ansatte, godtgjørelser, lån til ansatte mm.

(Alle tall i 1000)

Lønnskostnader	Svorka Holding AS		Svorka	
	2024	2023	2024	2023
Lønninger	9 775	7 720	60 215	55 967
Arbeidsgiveravgift	772	636	5 653	5 813
Pensjonskostnader	1 033	885	5 807	5 941
Andre ytelser	2 348	1 368	3 655	3 223
Sum	13 927	10 609	75 331	70 943

Gjennomsnittlig antall ansatte i løpet av regnskapsåret har vært 10 i Svorka Holding AS og 102 i Svorka.

Godtgjørelser	Konsernsjef	Styret
Lønn og andre ytelser	1 754	
Godtgjørelse		666

Ingen ansatte har lån i selskapet.

Revisjonshonorar	Svorka Holding AS		Svorka	
	2024	2023	2024	2023
Lovpålagt revisjon	105	100	595	532
Andre tjenester	0	0	0	0
Sum	105	100	595	532



Note 3 Pensjoner

(Alle tall i 1000)

Svorka har både ytelsesbasert og innskuddsbaserte pensjonsordninger for sine ansatte. Den ytelsesbaserte ordningen gjennom KLP er lukket for nyansatte og alle ansatte født etter 1960. De innskuddsbaserte ordningene er ordninger hvor det betales faste innskudd, og hvor det ikke foreligger juridisk eller underforstått forpliktelse til å betale ytterligere innskudd. Pliktige innskudd innregnes som personalkostnader i resultatet når de påløper. Den ytelsesbaserte ordningen er en ordning som gir de ansatte kontraktmessige rettigheter til fremtidige pensjonsytelser. Pensjonsforpliktelser beregnes basert på en lineær opptjening og benytter økonomiske og aktuarielle forutsetninger. Pensjonsmidler måles til virkelig verdi, og reduserer pensjonsforpliktelse i balansen.

	Svorka Holding AS		Svorka	
	2024	2023	2024	2023
Årets opptjening	-	-	228	235
Rentekostnad av pensjonsforpliktelsen	-	-	2 364	2 368
Avkastning på pensjonsmidler	-	-	-4 156	-3 963
Resultatført estimatavvik	-	-	977	1 680
Resultatført planendring	-	-	-	-
Administrasjonskostnad og arb.avgift	-	-	3	43
Netto pensjonskostnad lukket ordning	-	-	-585	362
Premie innskuddspensjon og privat AFP	1 033	885	6 392	5 580
Netto pensjonskostnad	1 033	885	5 807	5 941
Opptjente pensjonsforpliktelser pr 31.12.	-	-	73 274	78 371
Beregnet effekt av fremtidig lønnsregulering	-	-	-	-
Beregnete pensjonsforpliktelser pr 31.12.	-	-	73 274	78 371
Pensjonsmidler (til markedsverdi) pr 31.12.	-	-	85 042	80 315
Netto forpliktelse før arb.avgift	-	-	-11 768	-1 945
Ikke resultatført virkning av estimatavvik	-	-	162	-8 576
Arbeidsgiveravgift	-	-	-820	-325
Netto pensjonsforpliktelse (midler) lukket ordning	-	-	-12 426	-10 845

Økonomiske forutsetninger:

	2024	2023
Diskonteringsrente	3,90 %	3,10 %
Forventet lønnsregulering	4,00 %	3,50 %
Forventet avkastning på pensjonsmidler	5,90 %	5,30 %
Forventet G-reg./pensjonsreg.	3,75 %	3,25 %
Forventet pensjonsregulering	3,00 %	2,80 %

De aktuarielle forutsetningene er basert på vanlige benyttede forutsetninger innen forsikring når det gjelder demografiske faktorer og avgang.



Note 4 Varige driftsmidler

(Alle tall i 1000)

Driftsmidler i selskapet:

	Felles IKT, inventar osv.	Sum
Andre driftsmidler:		
Anskaffelseskost pr 1.1	828	828
Tilgang i året	1 227	1 227
Avgang til anskaffelseskost	0	0
Anskaffelseskost 31.12.	2 055	2 055
Samlede av- og nedskrivninger	762	762
Bokført verdi 31.12.	1 293	1 293
Årets ordinære avskrivning	271	271
Prosentst for ordinære avskrivninger	20 - 33%	

Immaterielle eiendeler i konsernet:

	Fallrett og vegrett	Ervervet goodwill	Sum
Goodwill og andre immaterielle eiendeler:			
Anskaffelseskost pr 1.1	650	2 454	3 104
Tilgang til anskaffelseskost		0	0
Avgang til anskaffelseskost		0	0
Anskaffelseskost 31.12.	650	2 454	3 104
Samlede av- og nedskrivninger	0	1 272	1 272
Bokført verdi 31.12.	650	1 182	1 832
Årets ordinære avskrivning	0	491	491
Prosentst for ordinære avskrivninger	0%	20%	

Andre varige driftsmidler i konsernet:

Tekst	Kraftverk og overførings- anlegg	Inventar, IKT, løsøre, biler	Bredbånds- anlegg	Fjernvarme- anlegg	Andre anlegg	Forretnings- bygg / tomter	Sum
Tilgang/avgang kjøpte anleggsmidler	19 201	5 107	65 763		83	0	90 154
Anskaffelseskost 31.12.	680 968	74 424	559 058	28 693	9 099	97 878	1 450 120
Akk. avskrivninger 31.12.	334 403	57 340	162 981	14 949	758	29 550	599 981
Bokført verdi 31.12.	346 565	17 084	396 077	13 744	8 341	68 328	850 139
Årets ordinære avskrivninger	17 853	3 537	28 064	959	602	1 956	52 971



Note 5 Andre driftskostnader

(Alle tall i 1000)

	Svorka Holding AS		Svorka	
	2024	2023	2024	2023
Materialer	9	12	4 742	3 723
Fremmedytelser	3 836	3 374	17 402	17 750
Forsikringer	18	18	1 485	1 223
Eiendomsskatt	-	-	3 874	3 849
Øvrige adm. - og driftskostnader	3 518	3 509	29 391	29 658
Sum	7 381	6 914	56 893	56 202



Note 6 Datterselskap, tilknyttet selskap m v

(Alle tall i 1000)

Firma	Ansk.år	Forretnings-kontor	Eierandel	Stemmeandel
Datterselskap				
Svorka Energi AS	2020/1994	Surnadal	100 %	100 %
Svorka AS	2020/2001	Surnadal	100 %	100 %
Svorka Installasjon AS	2020/2006	Rindal	100 %	100 %
S-Nett AS	2020/2019	Surnadal	100 %	100 %
Svorka Elsikkerhet AS *)	2020/2019	Surnadal	0 %	0 %
Øvrige datterselskap i konsern				
Svorka Fjernvarme AS	2005	Surnadal	100 %	100 %
Sæther Kraft AS	2006	Surnadal	52 %	52 %
Tilknyttet selskap i konsern				
Sund Bredbånd AS	2005	Midsund	84 %	84 %
Orkidenett AS	2004	Surnadal	33 %	33 %
NRR AS **)	2019	Kristiansund	25 %	25 %
RealNett AS ***)	2020	Trondheim	100 %	100 %
Svorka Småkraft AS ***)	2021	Bergen	35 %	35 %

Selskapene regnskapsføres etter egenkapitalmetoden.

Beregning av årets resultatandel	Svorka Holding AS	Svorka
Andel årets resultat	24 854	1 461
Avskrivinger merverdier	0	0
Årets resultatandel	24 854	1 461
Beregning av bokført verdi pr 31.12.		
Inngående balanse 1.1.	345 512	40 350
Kostpris kjøp/salg, avvikling	37	
Merverdi fusjon ført direkte mot EK		
Årets resultatandel	24 854	1 461
Konsernbidrag, utbytte mm.		
Utgående balanse 31.12.	370 403	41 811
Restverdi merverdi ved oppkjøp	0	0

*) Svorka Elsikkerhet AS er avviklet i 2024 og ikke inkludert i konsernregnskap.

**) NRR AS er avviklet i 2025.

***) RealNett AS skal avvikles i 2025. All virksomhet er overdratt til Svorka AS og aksjeposten er nedskrevet til null.

****) Svorka Småkraft AS eies sammen med Småkraft AS. Inngår i konsernregnskapet til Småkraft AS.



Note 7 Mellomværende med selskap i samme konsern og tilknyttede selskap

(Alle tall i 1000)

Svorka Holding AS

	Datterselskaper		Tilknyttede selskaper	
	2024	2023	2024	2023
Fordringer				
Lån til foretak i samme konsern	430 111	433 718	-	-
Kundefordringer	4 011	4 947	-	-
Andre fordringer	-	15 000	-	-
Transaksjonskonto i flerkontoordning	38 938	-	-	-
Sum	473 060	453 665	-	-
Herav fordringer som forfaller innen 1 år	42 949	19 947	-	-
Inntektsførte renter av lån til foretak i samme konsern	23 769	22 493		

	Datterselskaper		Tilknyttede selskaper	
	2024	2023	2024	2023
Gjeld				
Leverandørgjeld	54	28	-	-
Transaksjonskonto i flerkontoordning	-	19 397	-	-
Sum	54	19 425	-	-

Svorka

	Tilknyttede selskaper	
	2024	2023
Fordringer		
Lån til tilknyttede selskaper	-	-
Kundefordringer	1 040	584
Andre fordringer	-	-
Sum	1 040	584
Herav fordringer som forfaller innen 1 år	1 040	584

	Tilknyttede selskaper	
	2024	2023
Gjeld		
Leverandørgjeld	47	1 087
Annen kortsiktig gjeld		
Langsiktig gjeld	5 700	5 000
Sum	5 747	6 087

Det er ikke stilt kausjon, pantstillelse, garantier eller annen sikkerhetsstillelse til fordel for foretak i samme konsern / tilknyttede selskaper.



Note 8 - Skatter

(Beløp i NOK 1000)

	Svorka Holding AS		Svorka	
	2024	2023	2024	2023
Årets skattekostnad fordeler seg på:				
Betalbar skatt	-	-	2 039	7 284
Skatteeffekt av konsernbidrag	-	-	1 760	1 980
Endring i utsatt skatt	-782	64	2 931	8 366
Effekt av endring i skattesats	-	-	-	-
Sum skattekostnad	-782	64	6 731	17 631
Beregning av årets skattegrunnlag:				
Resultat før skattekostnad	21 258	43 068	28 771	57 223
Permanente forskjeller *)	-24 813	-42 777	-726	-3 095
Endring i midlertidige forskjeller	-112	82	-33 087	-48 115
Fremførbart underskudd	3 666	-373	0	0
Konsernbidrag	-	-	-	-
Årets skattegrunnlag (underskudd til fremføring)	-0	-0	-5 042	6 013

Oversikt over midlertidige forskjeller:

Fordringer	-	-	-1 302	-1 344
Varer	-	-	-	-
Anleggsmidler	236	124	231 749	200 305
Avsetning etter god regnskapsskikk	-	-	-652	-825
Pensjoner	-	-	12 427	10 845
Gevinst- og tapskonto	-	-	619	773
Fremførbart underskudd	-3 896	-230	-13 582	-2 076
Inngår ikke i beregningen av utsatt skatt	-	-	-	257
Sum	-3 660	-106	229 259	207 935
Utsatt skatt / (skattefordel)	-805	-23	50 437	45 745

Forklaring til hvorfor årets skattekostnad ikke utgjør 22 % av resultat før skatt:

	Svorka	Svorka	Svorka	Svorka
	Holding AS	Holding AS	Svorka	Svorka
	2024	2023	2024	2023
Resultat før skatt	21 258	43 068	28 771	57 223
22 % skatt av resultat før skatt	4 677	9 475	6 330	12 589
Permanente forskjeller (22%)*	-5 459	-9 411	-160	-681
Grunnrente- og naturressursskatt (inkl. i betalbar skatt)	-	-	561	5 665
IB utsatt skatt fusjonert selskap	-	-	-	56
Beregnet skattekostnad	-783	63	6 731	17 627
Effektiv skattesats (**)	-3,7 %	0,1 %	23,4 %	30,8 %

*) Inkluderer: ikke fradragsberettigede kostnader, som for eksempel representasjon, samt fradrag for resultatandel knyttet til tilknyttetselskap.

**) Skattekostnad i prosent av resultat før skatt.

I henhold til foreløpig regnskapsstandard for behandling av skatt, er midlertidige negative og positive forskjeller som reverserer eller kan reverseres i samme periode utlignet og nettoført.



Note 9 Egenkapital

(Alle tall i 1000)

Svorka Holding AS

Årets endring i selskapets egenkapital fremkommer slik:

	Aksje-kapital	Overkurs	Fond for vurderings- forskjell	Annen EK / udekket tap	Sum
Egenkapital pr. 01.01.	2 600	244 537	109 386	0	356 523
Kapitalforhøyelse/gjeldskonvertering					-
Årets resultat		-2 813	24 853		22 040
Avsatt utbytte		-10 000			-10 000
Korrigeringer direkte mot EK			107		107
Egenkapital pr 31.12.	2 600	231 724	134 346	0	368 671

Svorka

	Majoritets- interesser	Minoritets- interesser	SUM
Egenkapital pr. 01.01.	356 479	-56	356 422
Kapitalnedsettelse			0
Kapitalforhøyelse			0
Utbetalt ekstra utbytte			0
Årets resultat	22 040	0	22 040
Avsatt utbytte	-10 000		-10 000
Minoritets andel av utbytte			0
Korrigering direkte mot EK	107	16	123
Egenkapital pr 31.12.	368 626	-40	368 586



Note 10 Fordringer og gjeld

(Alle tall i 1000)

	Svorka Holding AS		Svorka	
	2024	2023	2024	2023
Fordringer med forfall senere enn ett år				
Andre langsiktige fordringer	430 111	433 718	-	-
Sum	430 111	433 718	0	0
Langsiktig gjeld med forfall senere enn 5 år				
Gjeld til kredittinstitusjoner	396 500	356 500	396 500	356 500
Annen langsiktig gjeld	-	-	5 700	5 000
Sum	396 500	356 500	402 200	361 500
Gjeld sikret ved pant	464 723	426 568	464 723	407 171
Pantsatte eiendeler bokført verdi:				
Regionalnett og distribusjonsnett	-	-	198 067	196 727
Vannkraftverk	-	-	148 498	146 852
Bredbåndsanlegg	-	-	396 077	-
Fjernvarmeanlegg	-	-	13 744	-
Andre anlegg	-	-	8 341	-
Aksjer i Datterselskap	370 403	345 512	-	4 750
Administrasjonsbygg	-	-	68 328	70 283
Driftstilbehør	-	-	18 376	4 505
Sum	370 403	345 512	851 432	423 117

Selskapet har konsernkontoordning, der morselskapet Svorka Holding AS har inngått avtale om trekkfasilitet med Nordea. Datterselskap er solidarisk ansvarlig for alle mellomværende i konsernkontoordning.



Note 11 Aksjer og andeler i andre foretak m.v.

(Alle tall i 1000)

Svorka

Anleggsmidler	Ansk. Kost	Balansført verdi
Letthus AS	150	150
Midt-Norsk Opplæring	1	1
STN Invest AS	358	358
REN AS	1	1
Sparebanken1 Nordmøre	500	500
Todalsfjordprosjektet AS	100	100
Strengen AS	100	100
Halsafjordsambandet AS	105	105
Nettalliansen	22	22
El-Watch AS	6 379	6 379
Sum anleggsaksjer	7 716	7 716
Omløpsmidler		
Optimum	1 165	627
Sum omløpsaksjer	1 165	627



Note 12 Varer

(Alle tall i 1000)

	Svorka Holding AS		Svorka	
	2024	2023	2024	2023
Lager av råvarer	0	0	6 364	6 508
Lager av varer under tilvirkning	0	0	0	0
Lager egentilvirkede ferdigvarer	0	0	0	0
Sum	0	0	6 364	6 508



Note 13 Bundne midler

I posten inngår ingen bundne midler. Konsernet har etablert bankgaranti som sikkerhet for skattetrekkmidler.



Note 14 Aksjekapital og aksjonærinformasjon

Aksjekapitalen består av:	Antall	Pålydende	Bokført
Aksjer	1 300	2 000	2 600 000
Sum	1 300		2 600 000

Selskapet har kun en aksjeklasse.

Oversikt over aksjonærene pr. 31.12.

	Aksjer	Sum	Eierandel	Stemmeandel
Surnadal kommune	533	533	41,0 %	41,0 %
Møre og Romsdal Fylke	325	325	25,0 %	25,0 %
Heim kommune	221	221	17,0 %	17,0 %
Rindal kommune	221	221	17,0 %	17,0 %
Sum	1 300	1 300	100,0 %	100,0 %
Totalt antall aksjer	1 300	1 300	100,0 %	100,0 %



Note 15 Finansiell markedsrisiko

Renterisiko

Svorka har et langsiktig syn på konsernets renterisiko hvor man prøver å minimere konsernets langsiktige rentekostnad. Konsernet har en aktiv holdning til rentemarkedet og tilpasser seg utviklingen i rentemarkedet i tett samarbeid med finansieringsforbindelser.

Valutarisiko

Svorka bruker det norske markedet som finansieringskilde. Terminhandel av kraft i euro er sikret til norske kroner.

Likviditetsrisiko

Konsernets likviditets- og refinansieringsrisiko håndteres gjennom en kommittert trekkfasilitet. Svorka påtar seg likviditetsrisiko ved at løpetiden på finansielle forpliktelser ikke samsvarer med kontantstrømmen som driften genererer. Svorka har en beredskapskapital som kan genereres på kort varsel.

Kredittrisiko

Konsernet er eksponert mot kredittrisiko primært ved krafthandel, men også ved plassering av overskuddslikviditet, samt bruk av finansielle kontrakter som rentebytteavtaler og valutaterminer m.m. Kraftkontrakter cleares i størst mulig utstrekning gjennom Nord Pool via anerkjente tredjeparter som medfører akseptabel motpartsrisiko. Andre finansielle kontrakter gjøres utelukkende mot anerkjente og solide norske banker og finansinstitusjoner. Konsernet har som strategi å begrense kredittrisikoen gjennom å inngå avtaler med anerkjente og solide motparter.

Operativ risiko

Konsernet har en risikoeksponering i den operative driften gjennom skader/tap på eiendeler – primært på kraftverk og transmisjonsanlegg. Videre har konsernet risiko for å tape produksjon ved vanntap og for skade på tredjemanns liv og eiendom. Det er inngått forsikringsavtaler som dekker de vesentligste risiki.

Markedsrisiko

Selskapets hovedvirksomhet er konserninterne fellestjenester. Konsernet driver virksomhet innenfor kraftomsetning, kraftproduksjon, bredbånd og elektroinstallasjon. Produsert volum avhenger i stor grad av nedbørssituasjonen fra år til år, og den volatile kraftprisen i det nordiske kraftmarkedet. Svorka driver derfor aktiv risikostyring tilpasset den aktuelle markedsituasjonen. Det benyttes terminkontrakter til inntektssikring. Konsernets nettvirksomhet for strøm har i realiteten ingen markedsrisiko all den stund den er monopolist.

Et av hovedvirksomhetsområdene i Svorka er handel med kraft. Dette er et marked der pris og produksjonsevne varierer betydelig, noe som kan medføre stor usikkerhet knyttet til kjøp og salg. På denne måten ønsker konsernet å sikre en optimal kontraktsposisjon i forhold til gitte risikokriterier.



Kontantstrømoppstilling (tall i 1000 kr)

Svorka Holding AS		Svorka	
2023	2024	2024	2023
Kontantstrømmer fra operasjonelle aktiviteter			
39 704	21 258	28 771	57 223
0	0	-7 283	-11 212
0	0	0	0
173	271	53 733	49 406
0	0	0	0
0	0	144	-1 608
-2 720	4 899	8 741	1 790
-56	66	-46 791	21 349
0	0	-1 582	-4 382
-39 457	-24 784	-1 054	-1 103
-1 152	-27 244	9 123	419
-3 508	-25 534	43 802	111 882
Kontantstrømmer fra investeringsaktiviteter			
0	0	50	0
0	-1 227	-91 381	-91 808
0	0	0	3 017
0	0	-600	-26 985
2 127	3 606	0	0
0	0	0	-800
2 127	2 379	-91 931	-116 576
Kontantstrømmer fra finansieringsaktiviteter			
40 000	40 000	40 700	42 000
0	0	0	0
0	0	0	0
0	0	0	0
-21 619	-1 845	17 552	-18 679
0	0	0	0
0	0	0	0
-17 000	-15 000	-15 000	-17 000
0	0	0	0
0	0	0	0
1 381	23 155	43 252	6 321
0	0	0	0
0	0	-4 877	1 627
0	0	5 670	4 043
0	0	793	5 670



RSM Norge AS

Vestre Rosten 69, 7072 Heimdal
Org.nr: 982 316 588 MVA

T +47 72 59 75 00
www.rsmnorge.no

Til generalforsamlingen i Svorka Holding AS

Uavhengig revisors beretning

Konklusjon

Vi har revidert årsregnskapet for Svorka Holding AS som viser et overskudd i selskapsregnskapet på NOK 22 040 000 og et overskudd i konsernregnskapet på NOK 22 040 000. Årsregnskapet består av:

- selskapsregnskapet, som består av balanse per 31. desember 2024, resultatregnskap og kontantstrømpoppstilling for regnskapsåret avsluttet per denne datoen og noter til årsregnskapet, herunder et sammendrag av viktige regnskapsprinsipper, og
- konsernregnskapet, som består av balanse per 31. desember 2024, resultatregnskap og kontantstrømpoppstilling for regnskapsåret avsluttet per denne datoen og noter til årsregnskapet, herunder et sammendrag av viktige regnskapsprinsipper.

Etter vår mening

- oppfyller årsregnskapet gjeldende lovkrav,
- gir selskapsregnskapet et rettviseende bilde av selskapets finansielle stilling per 31. desember 2024 og av dets resultater og kontantstrømmer for regnskapsåret avsluttet per denne datoen i samsvar med regnskapslovens regler og god regnskapsskikk i Norge, og
- gir konsernregnskapet et rettviseende bilde av konsernets finansielle stilling per 31. desember 2024 og av dets resultater og kontantstrømmer for regnskapsåret avsluttet per denne datoen i samsvar med regnskapslovens regler og god regnskapsskikk i Norge.

Grunnlag for konklusjonen

Vi har gjennomført revisjonen i samsvar med International Standards on Auditing (ISA-ene). Våre oppgaver og plikter i henhold til disse standardene er beskrevet nedenfor under *Revisors oppgaver og plikter ved revisjonen av årsregnskapet*. Vi er uavhengige av selskapet og konsernet i samsvar med kravene i relevante lover og forskrifter i Norge og International Code of Ethics for Professional Accountants (inkludert internasjonale uavhengighetsstandarder) utstedt av International Ethics Standards Board for Accountants (IESBA-reglene), og vi har overholdt våre øvrige etiske forpliktelser i samsvar med disse kravene. Innhentet revisjonsbevis er etter vår vurdering tilstrekkelig og hensiktsmessig som grunnlag for vår konklusjon.

Øvrig informasjon

Styret og daglig leder (ledelsen) er ansvarlige for informasjonen i årsberetningen. Øvrig informasjon omfatter informasjon i årsrapporten bortsett fra årsregnskapet og den tilhørende revisjonsberetningen. Vår konklusjon om årsregnskapet ovenfor dekker ikke informasjonen i årsberetningen.

THE POWER OF BEING UNDERSTOOD
ASSURANCE | TAX | CONSULTING

RSM Norge AS (organisasjonsnummer 982316588), RSM Advokatfirma AS (organisasjonsnummer 914095573), RSM Norge Kompetanse AS (organisasjonsnummer 925107492), RSM Norge AS er medlem av RSM-nettverket og driver under navnet RSM. RSM er forretningsnavnet som brukes av medlemmene i RSM-nettverket. RSM Advokatfirma AS og RSM Norge Kompetanse AS er selskaper tilknyttet RSM Norge AS. Hvert medlem i RSM-nettverket er et selvstendig revisjons- og rådgivningsfirma med uafhengig virksomhet. RSM-nettverket er ikke selv en egen juridisk person av noen form i noen jurisdiksjon.

Penneco Dokumentnøkkel: F7HQ-X7ZU5-F84J-NV8ZC-4K45M-6RG43





I forbindelse med revisjonen av årsregnskapet er det vår oppgave å lese årsberetningen. Formålet er å vurdere hvorvidt det foreligger vesentlig inkonsistens mellom årsberetningen og årsregnskapet og den kunnskap vi har opparbeidet oss under revisjonen av årsregnskapet, eller hvorvidt informasjon i årsberetningen ellers fremstår som vesentlig feil. Vi har plikt til å rapportere dersom årsberetningen fremstår som vesentlig feil. Vi har ingenting å rapportere i så henseende.

Basert på kunnskapen vi har opparbeidet oss i revisjonen, mener vi at årsberetningen

- er konsistent med årsregnskapet og
- inneholder de opplysninger som skal gis i henhold til gjeldende lovkrav.

Ledelsens ansvar for årsregnskapet

Ledelsen er ansvarlig for å utarbeide årsregnskapet og for at det gir et rettvisende bilde i samsvar med regnskapslovens regler og god regnskapsskikk i Norge. Ledelsen er også ansvarlig for slik intern kontroll som den finner nødvendig for å kunne utarbeide et årsregnskap som ikke inneholder vesentlig feilinformasjon, verken som følge av misligheter eller utilsiktede feil.

Ved utarbeidelsen av årsregnskapet er ledelsen ansvarlig for å ta standpunkt til selskapets og konsernets evne til fortsatt drift og opplyse om forhold av betydning for fortsatt drift. Forutsetningen om fortsatt drift skal legges til grunn for årsregnskapet så lenge det ikke er sannsynlig at virksomheten vil bli avvirket.

Revisors oppgaver og plikter ved revisjonen av årsregnskapet

Vårt mål er å oppnå betryggende sikkerhet for at årsregnskapet som helhet ikke inneholder vesentlig feilinformasjon, verken som følge av misligheter eller utilsiktede feil, og å avgi en revisjonsberetning som inneholder vår konklusjon. Betryggende sikkerhet er en høy grad av sikkerhet, men ingen garanti for at en revisjon utført i samsvar med ISA-ene, alltid vil avdekke vesentlig feilinformasjon. Feilinformasjon kan oppstå som følge av misligheter eller utilsiktede feil. Feilinformasjon er å anse som vesentlig dersom den enkeltvis eller samlet med rimelighet kan forventes å påvirke de økonomiske beslutningene som brukerne foretar på grunnlag av årsregnskapet.

For videre beskrivelse av revisors oppgaver og plikter vises det til:
<https://revisorforeningen.no/revisjonsberetninger>

Trondheim, 12. mai 2025
RSM Norge AS

Mette Grinde
Statsautorisert revisor
(elektronisk signert)

Pennec Dokumentinokker: F7HQO-XZJUS-F184J-NVRZC-4KA5M-68GA3





PENNEO

Signaturene i dette dokumentet er juridisk bindende. Dokument signert med "Penneo"TM - sikker digital signatur". De signerende porter sin identitet er registrert, og er listet nedenfor.

"Med min signatur bekrefter jeg alle datoer og innholdet i dette dokument."

Grinde, Mette

Statsautorisert revisor

På vegne av: RSM Norge AS

Serienummer: no_bankid:9578-5995-4-704844

IP: 188.95.xxx.xxx

2025-05-12 07:35:43 UTC



Penneo Dokumentnr.: F7HQQ-X7ZUS-F18dJ-NV8ZC-4K45M-68GA3

Dette dokumentet er signert digitalt via [Penneo.com](https://penneo.com). De signerte dataene er validert ved hjelp av den matematiske hashverdien av det originale dokumentet. All kryptografisk bevisføring er innebygd i denne PDF-en for fremtidig validering.

Dette dokumentet er forseglet med et kvalifisert elektronisk segl ved bruk av et sertifikat og et tidsstempel fra en kvalifisert tillitstjenesteleverandør.

Slik kan du bekrefte at dokumentet er originalt

Når du åpner dokumentet i Adobe Reader, kan du se at det er sertifisert av **Penneo AS**. Dette beviser at innholdet i dokumentet ikke har blitt endret siden tidspunktet for signeringen. Bevis for de individuelle signatørens digitale signaturer er vedlagt dokumentet.

Du kan bekrefte de kryptografiske bevisene ved hjelp av Penneos validator, <https://penneo.com/validator>, eller andre valideringsverktøy for digitale signaturer.