



ÅRSREGNSKAPET FOR REGNSKAPSÅRET 2020 - GENERELL INFORMASJON

Enheten

Organisasjonsnummer: 997 544 315
Organisasjonsform: Aksjeselskap
Foretaksnavn: MILL TELECOM INVEST AS
Forretningsadresse: Bernt Ankers gate 17
1534 MOSS

Regnskapsår

Årsregnskapets periode: 01.01.2020 - 31.12.2020

Konsern

Morselskap i konsern: Nei

Regnskapsregler

Regler for små foretak benyttet: Ja
Benyttet ved utarbeidelsen av årsregnskapet til selskapet: Regnskapslovens alminnelige regler

Årsregnskapet fastsatt av kompetent organ

Bekreftet av representant for selskapet: Lars Ryen Mill
Dato for fastsettelse av årsregnskapet: 02.08.2021

Grunnlag for avgivelse

År 2020: Årsregnskapet er elektronisk innlevert
År 2019: Tall er hentet fra elektronisk innlevert årsregnskap fra 2020

Det er ikke krav til at årsregnskapet m.v. som sendes til Regnskapsregisteret er undertegnet. Kontrollen på at dette er utført ligger hos revisor/enhetens øverste organ. Sikkerheten ivaretas ved at innsender har rolle/rettighet for innsending av årsregnskapet via Altinn, og ved at det bekreftes at årsregnskapet er fastsatt av kompetent organ.

Brønnøysundregistrene, 08.06.2022



Resultatregnskap

Beløp i: NOK	Note	2020	2019
RESULTATREGNSKAP			
Inntekter			
Salgsinntekt		336 398	
Sum inntekter		336 398	
Kostnader			
Annen driftskostnad	3	19 595	6 563
Sum kostnader		19 595	6 563
Driftsresultat		316 803	-6 563
Annen rentekostnad		24 782	
Sum finanskostnader		24 782	
Netto finans		-24 782	
Ordinært resultat før skattekostnad		292 021	-6 563
Skattekostnad på ordinært resultat	5	42 532	
Ordinært resultat etter skattekostnad		249 489	-6 563
Årsresultat		249 489	-6 563
Årsresultat etter minoritetsinteresser		249 489	-6 563
Totalresultat		249 489	-6 563
Overføringer og disponeringer			
Udekket tap			-6 563
Avsatt til annen egenkapital		249 489	
Sum overføringer og disponeringer		249 489	-6 563



Balanse

Beløp i: NOK	Note	2020	2019
BALANSE - EIENDELER			
Anleggsmidler			
Immaterielle eiendeler			
Finansielle anleggsmidler			
Investeringer i tilknyttet selskap	4	1 525 899	1 029 999
Sum finansielle anleggsmidler		1 525 899	1 029 999
Sum anleggsmidler		1 525 899	1 029 999
Omløpsmidler			
Varer			
Fordringer			
Kundefordringer		74 987	
Andre kortsiktige fordringer		27 475	
Sum fordringer		102 462	
Bankinnskudd, kontanter og lignende			
Bankinnskudd, kontanter o.l.		228	228
Sum bankinnskudd, kontanter og lignende		228	228
Sum omløpsmidler		102 690	228
SUM EIENDELER		1 628 589	1 030 227
BALANSE - EGENKAPITAL OG GJELD			
Egenkapital			
Innskutt egenkapital			
Aksjekapital	1, 2	900 000	900 000
Overkurs	2	15 134	15 134
Sum innskutt egenkapital		915 134	915 134
Opptjent egenkapital			



Balanse

Beløp i: NOK	Note	2020	2019
Annen egenkapital	2	114 656	
Sum opptjent egenkapital		114 656	
Sum egenkapital		1 029 790	915 134
Gjeld			
Langsiktig gjeld			
Annen langsiktig gjeld			
Gjeld til kredittinstitusjoner		321 408	
Sum annen langsiktig gjeld		321 408	
Sum langsiktig gjeld		321 408	0
Kortsiktig gjeld			
Leverandørgjeld		1 914	
Betalbar skatt	5	4 502	
Annen kortsiktig gjeld		270 975	115 093
Sum kortsiktig gjeld		277 391	115 093
Sum gjeld		598 799	115 093
SUM EGENKAPITAL OG GJELD		1 628 589	1 030 227



Brønnøysundregistrene

ÅRSREGNSKAP FOR REGNSKAPSÅRET 2020 - GENERELL INFORMASJON

Journalnummer: 2021 612705

Enheten

Organisasjonsnummer: 997 544 315
Organisasjonsform: Aksjeselskap
Foretaksnavn: MILL TELECOM INVEST AS
Forretningsadresse: Bernt Ankers gate 17
1534 MOSS

Regnskapsår

Årsregnskapets periode: 01.01.2020 - 31.12.2020

Konsern

Morselskap i konsern: Nei

Regnskapsregler

Regler for små foretak benyttet: Ja
Benyttet ved utarbeidelsen av
årsregnskapet til selskapet: Regnskapslovens alminnelige regler

Årsregnskapet fastsatt av kompetent organ

Bekreftet av representant for selskapet: Lars Ryen Mill
Dato for fastsettelse av årsregnskapet: 02.08.2021

Revisjon

Selskapet har besluttet at årsregnskapet
ikke skal revideres: Ja
Årsregnskapet er utarbeidet av ekstern
autorisert regnskapsfører: Ja

Grunnlag for avgivelse

År 2020: Årsregnskap er elektronisk innlevert.
År 2019: Tall er hentet fra elektronisk innlevert årsregnskap fra 2020.

Det er ikke krav til at årsregnskapet m.v. som sendes til Regnskapsregisteret er undertegnet. Kontrollen på at dette er utført ligger hos revisor/enhetens øverste organ. Sikkerheten ivaretas ved at innsender har rolle/rettighet for innsending av årsregnskapet via Altinn, og ved at det bekreftes at årsregnskapet er fastsatt av kompetent organ.

Brønnøysundregistrene, 05.08.2021



Organisasjonsnr: 997 544 315
MILL TELECOM INVEST AS

RESULTATREGNSKAP

Beløp i: NOK	Note	2020	2019
RESULTATREGNSKAP			
Inntekter			
Salgsinntekt		336 398	
Sum inntekter		336 398	
Kostnader			
Annen driftskostnad	3	19 595	6 563
Sum kostnader		19 595	6 563
Driftsresultat		316 803	-6 563
Annen rentekostnad		24 782	
Sum finanskostnader		24 782	
Netto finans		-24 782	
Ordinært resultat før skattekostnad		292 021	-6 563
Skattekostnad på ordinært resultat	5	42 532	
Ordinært resultat etter skattekostnad		249 489	-6 563
Årsresultat		249 489	-6 563
Årsresultat etter minoritetsinteresser		249 489	-6 563
Totalresultat		249 489	-6 563
Overføringer og disponeringer			
Udekket tap			-6 563
Avsatt til annen egenkapital		249 489	
Sum overføringer og disponeringer		249 489	-6 563



Langsiktig gjeld			
Annen langsiktig gjeld			
Gjeld til			
kredittinstitusjoner	321 408		
Sum annen langsiktig gjeld	321 408		
Sum langsiktig gjeld	321 408	0	
Kortsiktig gjeld			
Leverandørgjeld	1 914		
Betalbar skatt	4 502		
Annen kortsiktig gjeld	270 975	115 093	
Sum kortsiktig gjeld	277 391	115 093	
Sum gjeld	598 799	115 093	
SUM EGENKAPITAL OG GJELD	1 628 589	1 030 227	



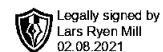
Organisasjonsnr: 997 544 315
MILL TELECOM INVEST AS

NOTEOPPLYSNINGER - SELSKAP - alle poster oppgitt i hele tall

Note
3

Antall årsverk i regnskapsåret

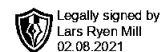
Virksomheten har hatt følgende antall årsverk:
0.20



Årsregnskap 2020 Mill Telecom Invest AS

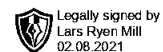
**Resultatregnskap
Balanse
Noter til regnskapet**

Org.nr.: 997 544 315



Resultatregnskap Mill Telecom Invest AS

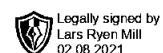
Driftsinntekter og driftskostnader	Note	2020	2019
Salgsinntekt		336 398	0
Sum driftsinntekter		336 398	0
Annen driftskostnad	3	19 595	6 563
Sum driftskostnader		19 595	6 563
Driftsresultat		316 803	-6 563
Finansinntekter og finanskostnader			
Annen rentekostnad		24 782	0
Resultat av finansposter		-24 782	0
Ordinært resultat før skattekostnad		292 021	-6 563
Skattekostnad på ordinært resultat	5	42 532	0
Ordinært resultat		249 489	-6 563
Årsresultat		249 489	-6 563
Overføringer			
Avsatt til annen egenkapital		249 489	0
Overført til udekket tap		0	6 563
Sum overføringer		249 489	-6 563



Balanse

Mill Telecom Invest AS

Eiendeler	Note	2020	2019
Anleggsmidler			
Finansielle anleggsmidler			
Investeringer i tilknyttet selskap	4	1 525 899	1 029 999
Sum finansielle anleggsmidler		1 525 899	1 029 999
Sum anleggsmidler		1 525 899	1 029 999
Omløpsmidler			
Kundefordringer		74 987	0
Andre kortsiktige fordringer		27 475	0
Sum fordringer		102 462	0
Bankinnskudd, kontanter o.l.		228	228
Sum omløpsmidler		102 690	228
Sum eiendeler		1 628 589	1 030 227



Balanse

Mill Telecom Invest AS

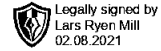
Egenkapital og gjeld	Note	2020	2019
Innskutt egenkapital			
Aksjekapital	1, 2	900 000	900 000
Overkurs	2	15 134	15 134
Sum innskutt egenkapital		915 134	915 134
Opptjent egenkapital			
Annen egenkapital	2	114 656	0
Sum opptjent egenkapital		114 656	0
Sum egenkapital		1 029 790	915 134
Gjeld			
Gjeld til kredittinstitusjoner		321 408	0
Sum annen langsiktig gjeld		321 408	0
Kortsiktig gjeld			
Leverandørgjeld		1 914	0
Betalbar skatt	5	4 502	0
Annen kortsiktig gjeld		270 975	115 093
Sum kortsiktig gjeld		277 391	115 093
Sum gjeld		598 799	115 093
Sum egenkapital og gjeld		1 628 589	1 030 227

Moss, 02.08.2021

Styret i Mill Telecom Invest AS

Lars Ryen Mill

Styrets leder/ daglig leder



Mill Telecom Invest AS

Noter til regnskapet pr 31.12.2020

Regnskapsprinsipper

Årsregnskapet er satt opp i samsvar med regnskapsloven. Det er utarbeidet etter norske regnskapsstandarder.

Driftsinntekter og kostnader

Inntektsføring skjer etter opptjeningsprinsippet som normalt vil være leveringstidspunktet for varer og tjenester. Kostnader medtas etter sammenstillingsprinsippet, dvs. at kostnader medtas i samme periode som tilhørende inntekter inntektsføres.

Hovedregel for vurdering og klassifisering av eiendeler og gjeld

Eiendeler bestemt til varig eie eller bruk er klassifisert som anleggsmidler. Andre eiendeler er klassifisert som omløpsmidler. Fordringer som skal tilbakebetales innen et år er uansett klassifisert som omløpsmidler. Ved klassifisering av kortsiktig og langsiktig gjeld er analoge kriterier lagt til grunn.

Anleggsmidler vurderes til anskaffelseskost, men nedskrives til virkelig verdi når verdifallet forventes ikke å være forbigående. Anleggsmidler med begrenset økonomisk levetid avskrives planmessig. Langsiktig gjeld balanseføres til nominelt mottatt beløp på etableringstidspunktet.

Omløpsmidler vurderes til laveste av anskaffelseskost og virkelig verdi. Kortsiktig gjeld balanseføres til nominelt mottatt beløp på etableringstidspunktet.

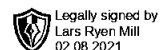
Enkelte poster er vurdert etter andre regler. Postene det gjelder vil være blant de postene som omhandles nedenfor.

Aksjer i tilknyttede selskaper og andeler

Anleggsaksjer og mindre investeringer i ansvarlige selskaper og kommandittselskaper hvor ikke har betydelig innflytelse balanseføres til anskaffelseskost. Investeringene blir nedskrevet til virkelig verdi dersom verdifallet ikke er forbigående. Mottatt utbytte og andre overskuddsutdelinger fra selskapene inntektføres som annen finansinntekt.

Skatt

Skattekostnaden i resultatregnskapet omfatter både periodens betalbare skatt og endring i utsatt skatt. Utsatt skatt er beregnet med 22,00 % på grunnlag av de midlertidige forskjeller som eksisterer mellom regnskapsmessige og skattemessige verdier, samt ligningsmessig underskudd til fremføring ved utgangen av regnskapsåret. Skatteøkende og skattereduserende midlertidige forskjeller som reverserer eller kan reversere i samme periode er utlignet og nettoført.



Mill Telecom Invest AS

Noter til regnskapet pr 31.12.2020

Note 1 Aksjonærtabell

Aksjekapitalen i Mill Telecom Invest AS pr. 31.12. 2020 består av følgende aksjeklasser:

	Antall	Pålydende	Bokført
Ordinære-aksjer	9 000	100,00	900 000,00
Sum	9 000	100,00	900 000,00

Eierstruktur

De største aksjonærene i % pr. 31.12 var:

	Ordinære	Eierandel
Anvendia AS	9 000	100,0
Totalt antall aksjer	9 000	100,0

Styrets ledet, Lars Ryen Mill eier 100 % av aksjene gjennom morselskapet Anvendia AS.

Note 2 Egenkapital

	Aksjekapital	Overkursfond		Sum
Egenkapital 01.01.2020	900 000	15 134		915 134
Årets resultat		249 489		249 489
Egenkapital 31.12.2020	900 000	264 623		1 164 623

	Aksjekapital	Overkursfond	Annen egenkapital/ Udekket tap	Sum
Egenkapital 01.01.2020	900 000	15 134	0	915 134
Årets resultat			249 489	249 489
Avgitt konsernbidrag			- 134 833	-134 833
Egenkapital 31.12.2020	900 000	15 134	114 656	1 029 790

Note 3 Lønnskostnader, antall ansatte, godtgjørelser, lån til ansatte m.m.

Selskapet har ingen ansatte og faller dermed ikke innunder lov om OTP.

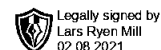
Note 4 Langsiktig investering i tilknyttet selskap

Tilknyttet selskap	Balanseført verdi 31.12	Eierandel stemmeandel	Egenkapital siste år	Resultat siste år
Chili Mobil AS	1 029 999	3,41891 %	- 24 991 130	-19 791 017
HFL Holding AB	495 900	33,00000 %	2 443 916	-54 084

Beløp HFL Holding AB er SEK



Mill Telecom Invest AS



Noter til regnskapet pr 31.12.2020

Note 5 Skatt

Årets skattekostnad	2020	2019
Resultatført skatt på ordinært resultat:		
Betalbar skatt	42 532	0
Endring i utsatt skattefordel	0	0
Skattekostnad ordinært resultat	42 532	0
Skattepliktig inntekt:		
Ordinært resultat før skatt	292 021	-6 563
Permanente forskjeller	0	0
Avgitt konsernbidrag	-172 863	0
Anvendelse av fremførbart underskudd	-98 696	0
Skattepliktig inntekt	20 462	-6 563
Betalbar skatt i balansen:		
Betalbar skatt på årets resultat	42 532	0
Betalbar skatt på avgitt konsernbidrag	-38 030	0
Sum betalbar skatt i balansen	4 502	0

Skatteeffekten av midlertidige forskjeller som har gitt opphav til utsatt skatt og utsatte skattefordeler, spesifisert på typer av midlertidige forskjeller

	2020	2019	Endring
Akkumulert fremførbart underskudd	0	-98 696	-98 696
Inngår ikke i beregningen av utsatt skatt	0	98 696	98 696
Utsatt skattefordel (22 %)	0	0	0