



## ÅRSREGNSKAPET FOR REGNSKAPSÅRET 2024 - GENERELL INFORMASJON

### Enheten

Organisasjonsnummer: 921 394 470  
Organisasjonsform: Aksjeselskap  
Foretaksnavn: FRANK MARLOW CHRISTENSEN EIENDOM AS  
Forretningsadresse: Schæffers gate 5  
0558 OSLO

### Regnskapsår

Årsregnskapets periode: 01.01.2024 - 31.12.2024

### Konsern

Mørselskap i konsern: Ja  
Konsernregnskap lagt ved: Nei

### Regnskapsregler

Regler for små foretak benyttet: Ja  
Benyttet ved utarbeidelsen av årsregnskapet til selskapet: Regnskapslovens alminnelige regler

### Årsregnskapet fastsatt av kompetent organ

Bekreftet av representant for selskapet: IRENE CHRISTENSEN FJELDBERG

Dato for fastsettelse av årsregnskapet: 14.04.2025

### Grunnlag for avgivelse

År 2024: Årsregnskapet er elektronisk innlevert  
År 2023: Tall er hentet fra elektronisk innlevert årsregnskap fra 2024

*Det er ikke krav til at årsregnskapet m.v. som sendes til Regnskapsregisteret er undertegnet. Kontrollen på at dette er utført ligger hos revisor/enhetens øverste organ. Sikkerheten ivaretas ved at innsender har rolle/rettighet for innsending av årsregnskapet via Altinn, og ved at det bekreftes at årsregnskapet er fastsatt av kompetent organ.*

Brønnøysundregistrene, 13.05.2025





## Resultatregnskap

Beløp i: NOK	Note	2024	2023
<b>RESULTATREGNSKAP</b>			
<b>Kostnader</b>			
Annen driftskostnad	1	37 607	50 382
<b>Sum kostnader</b>		<b>37 607</b>	<b>50 382</b>
<b>Driftsresultat</b>		<b>-37 607</b>	<b>-50 382</b>
<b>Finansinntekter og finanskostnader</b>			
Mottatt Konsernbidrag	2		
Annen renteinntekt		221 529	141 396
<b>Sum finansinntekter</b>		<b>221 529</b>	<b>141 396</b>
Annen rentekostnad		469	
<b>Sum finanskostnader</b>		<b>469</b>	
<b>Netto finans</b>		<b>221 060</b>	<b>141 396</b>
<b>Resultat før skattekostnad</b>	3	<b>183 454</b>	<b>91 015</b>
Skattekostnad på resultat	3	40 463	20 023
<b>Årsresultat</b>	2, 3	<b>142 991</b>	<b>70 992</b>
<b>Årsresultat etter minoritetsinteresser</b>		<b>142 991</b>	<b>70 992</b>
<b>Totalresultat</b>		<b>142 991</b>	<b>70 992</b>
<b>Overføringer og disponeringer</b>			
Ordinært utbytte		777 168	777 168
Overført annen egenkapital		-634 177	-706 176
<b>Sum overføringer og disponeringer</b>		<b>142 991</b>	<b>70 992</b>



### Balanse

Beløp i: NOK	Note	2024	2023
<b>BALANSE - EIENDELER</b>			
<b>Anleggsmidler</b>			
<b>Immaterielle eiendeler</b>			
<b>Finansielle anleggsmidler</b>			
Investering i datterselskap	4	30 000	30 000
Investeringer i tilknyttet selskap	4	9 252	9 252
<b>Sum finansielle anleggsmidler</b>		<b>39 252</b>	<b>39 252</b>
<b>Sum anleggsmidler</b>		<b>39 252</b>	<b>39 252</b>
<b>Omløpsmidler</b>			
<b>Varer</b>			
<b>Fordringer</b>			
Andre fordringer	5	123 868	123 868
<b>Sum fordringer</b>		<b>123 868</b>	<b>123 868</b>
<b>Investeringer</b>			
Aksjer og andeler i foretak i samme konsern	4		
<b>Bankinnskudd, kontanter og lignende</b>			
Kontanter og bankbeholdning		5 552 261	6 165 999
<b>Sum bankinnskudd, kontanter og lignende</b>		<b>5 552 261</b>	<b>6 165 999</b>
<b>Sum omløpsmidler</b>		<b>5 676 129</b>	<b>6 289 867</b>
<b>SUM EIENDELER</b>		<b>5 715 381</b>	<b>6 329 119</b>
<b>BALANSE - EGENKAPITAL OG GJELD</b>			
<b>Egenkapital</b>			
<b>Innskutt egenkapital</b>			
Aksjekapital	2, 6	88 819	88 819
Overkurs	2	546	546



## Balanse

<b>Beløp i: NOK</b>	<b>Note</b>	<b>2024</b>	<b>2023</b>
<b>Sum innskutt egenkapital</b>		<b>89 365</b>	<b>89 365</b>
<b>Opptjent egenkapital</b>			
Annen egenkapital	2	5 572 428	6 206 606
<b>Sum opptjent egenkapital</b>		<b>5 572 428</b>	<b>6 206 606</b>
<b>Sum egenkapital</b>	2	<b>5 661 793</b>	<b>6 295 971</b>
<b>Sum langsiktig gjeld</b>		<b>0</b>	<b>0</b>
<b>Kortsiktig gjeld</b>			
Leverandørgjeld		13 125	13 125
Betalbar skatt		40 463	20 023
<b>Sum kortsiktig gjeld</b>		<b>53 588</b>	<b>33 148</b>
<b>Sum gjeld</b>		<b>53 588</b>	<b>33 148</b>
<b>SUM EGENKAPITAL OG GJELD</b>		<b>5 715 381</b>	<b>6 329 119</b>



## Brønnøysundregistrene

### ÅRSREGNSKAP FOR REGNSKAPSÅRET 2024 - GENERELL INFORMASJON

Journalnummer: 2025 390065

#### Enheten

Organisasjonsnummer: 921 394 470  
Organisasjonsform: Aksjeselskap  
Foretaksnavn: FRANK MARLOW CHRISTENSEN EIENDOM AS  
Forretningsadresse: Schæffers gate 5  
0558 OSLO

#### Regnskapsår

Årsregnskapets periode: 01.01.2024 - 31.12.2024

#### Konsern

Morselskap i konsern: Ja  
Konsernregnskap lagt ved: Nei

#### Regnskapsregler

Regler for små foretak benyttet: Ja  
Benyttet ved utarbeidelsen av  
årsregnskapet til selskapet: Regnskapslovens alminnelige regler

#### Årsregnskapet fastsatt av kompetent organ

Bekreftet av representant for selskapet: IRENE CHRISTENSEN FJELDBERG  
Dato for fastsettelse av årsregnskapet: 14.04.2025

#### Revisjon

Årsregnskapet er utarbeidet av ekstern  
autorisert regnskapsfører: Ja  
Ekstern autorisert regnskapsfører har i  
løpet av regnskapsåret bistått ved den  
løpende regnskapsføringen eller utført  
andre tjenester for selskapet enn å  
utarbeide årsregnskapet: Ja

#### Grunnlag for avgivelse

År 2024: Årsregnskap er elektronisk innlevert.  
År 2023: Tall er hentet fra elektronisk innlevert årsregnskap fra 2024.

*Det er ikke krav til at årsregnskapet m.v. som sendes til Regnskapsregisteret er undertegnet. Kontrollen på at dette er utført ligger hos revisor/enhetens øverste organ. Sikkerheten ivaretas ved at innsender har rolle/rettighet for innsending av årsregnskapet via Altinn, og ved at det bekreftes at årsregnskapet er fastsatt av kompetent organ.*

Brønnøysundregistrene, 12.05.2025



Organisasjonsnr: 921 394 470  
FRANK MARLOW CHRISTENSEN EIENDOM AS

## RESULTATREGNSKAP

<b>Beløp i: NOK</b>	<b>Note</b>	<b>2024</b>	<b>2023</b>
<b>RESULTATREGNSKAP</b>			
<b>Kostnader</b>			
Annen driftskostnad	1	37 607	50 382
<b>Sum kostnader</b>		<b>37 607</b>	<b>50 382</b>
<b>Driftsresultat</b>		<b>-37 607</b>	<b>-50 382</b>
<b>Finansinntekter og finanskostnader</b>			
Mottatt Konsernbidrag	2	221 529	141 396
Annen renteinntekt			
<b>Sum finansinntekter</b>		<b>221 529</b>	<b>141 396</b>
Annen rentekostnad		469	
<b>Sum finanskostnader</b>		<b>469</b>	
<b>Netto finans</b>		<b>221 060</b>	<b>141 396</b>
<b>Resultat før skattekostnad</b>	3	<b>183 454</b>	<b>91 015</b>
Skattekostnad på resultat	3	40 463	20 023
<b>Årsresultat</b>	2, 3	<b>142 991</b>	<b>70 992</b>
<b>Årsresultat etter minoritetsinteresser</b>		<b>142 991</b>	<b>70 992</b>
<b>Totalresultat</b>		<b>142 991</b>	<b>70 992</b>
<b>Overføringer og disponeringer</b>			
Ordinært utbytte		777 168	777 168
Overført annen egenkapital		-634 177	-706 176
<b>Sum overføringer og disponeringer</b>		<b>142 991</b>	<b>70 992</b>



Organisasjonsnr: 921 394 470  
FRANK MARLOW CHRISTENSEN EIENDOM AS

## BALANSE

Beløp i: NOK	Note	2024	2023
--------------	------	------	------

### BALANSE - EIENDELER

#### Anleggsmidler Immaterielle eiendeler

##### Finansielle anleggsmidler

Investering i datterselskap	4	30 000	30 000
Investeringer i tilknyttet selskap	4	9 252	9 252
<b>Sum finansielle anleggsmidler</b>		<b>39 252</b>	<b>39 252</b>
<b>Sum anleggsmidler</b>		<b>39 252</b>	<b>39 252</b>

#### Omløpsmidler Varer

##### Fordringer

Andre fordringer	5	123 868	123 868
<b>Sum fordringer</b>		<b>123 868</b>	<b>123 868</b>

##### Investeringer

Aksjer og andeler i foretak i samme konsern	4		
---	---	--	--

#### Bankinnskudd, kontanter og lignende

Kontanter og bankbeholdning		5 552 261	6 165 999
<b>Sum bankinnskudd, kontanter og lignende</b>		<b>5 552 261</b>	<b>6 165 999</b>
<b>Sum omløpsmidler</b>		<b>5 676 129</b>	<b>6 289 867</b>
<b>SUM EIENDELER</b>		<b>5 715 381</b>	<b>6 329 119</b>

### BALANSE - EGENKAPITAL OG GJELD

#### Egenkapital

##### Innskutt egenkapital

Aksjekapital	2, 6	88 819	88 819
Overkurs	2	546	546
<b>Sum innskutt egenkapital</b>		<b>89 365</b>	<b>89 365</b>

##### Opptjent egenkapital

Annen egenkapital	2	5 572 428	6 206 606
<b>Sum opptjent egenkapital</b>		<b>5 572 428</b>	<b>6 206 606</b>
<b>Sum egenkapital</b>	<b>2</b>	<b>5 661 793</b>	<b>6 295 971</b>



<b>Sum langsiktig gjeld</b>	<b>0</b>	<b>0</b>
<b>Kortsiktig gjeld</b>		
Leverandørgjeld	13 125	13 125
Betalbar skatt	40 463	20 023
<b>Sum kortsiktig gjeld</b>	<b>53 588</b>	<b>33 148</b>
<b>Sum gjeld</b>	<b>53 588</b>	<b>33 148</b>
<b>SUM EGENKAPITAL OG GJELD</b>	<b>5 715 381</b>	<b>6 329 119</b>



Organisasjonsnr: 921 394 470  
FRANK MARLOW CHRISTENSEN EIENDOM AS

NOTEOPPLYSNINGER - SELSKAP - alle poster oppgitt i hele tall

## Note

Antall årsverk i regnskapsåret  
0.00

Sum Beløp

Balanseført verdi 31.12. Varige driftsmidler Immaterielle eiend.

## Konsernregnskap

Morselskapet sitt navn

Forretningskontor for morselskapet

## Begrunnelse for at datterselskap er utelatt fra konsolideringen

Samlet beløp - tilknyttet selskap Årets Fjorårets

Samlet beløp - foretak i samme konsern Årets Fjorårets

Samlet beløp - foretak i samme konsern Årets Fjorårets

Samlet beløp - felles kontrollert virksomhet Årets Fjorårets

Pantstillelse Beløp

Beholdning av egne aksjer Antall Pålydende Andel av aksjek.



Til generalforsamlingen i Frank Marlow Christensen Eiendom AS

## Uavhengig revisors beretning

### Konklusjon

Vi har revidert årsregnskapet for Frank Marlow Christensen Eiendom AS som viser et overskudd på kr 142.991. Årsregnskapet består av balanse per 31. desember 2024, resultatregnskap for regnskapsåret avsluttet per denne datoen og noter til årsregnskapet, herunder et sammendrag av viktige regnskapsprinsipper.

Etter vår mening

- oppfyller årsregnskapet gjeldende lovkrav, og
- gir årsregnskapet et rettviseende bilde av selskapets finansielle stilling per 31. desember 2024 og av dets resultater for regnskapsåret avsluttet per denne datoen i samsvar med regnskapslovens regler og god regnskapsskikk i Norge.

### Grunnlag for konklusjonen

Vi har gjennomført revisjonen i samsvar med International Standards on Auditing (ISA-ene). Våre oppgaver og plikter i henhold til disse standardene er beskrevet nedenfor under "Revisors oppgaver og plikter ved revisjonen av årsregnskapet". Vi er uavhengige av selskapet i samsvar med kravene i relevante lover og forskrifter i Norge og International Code of Ethics for Professional Accountants (inkludert internasjonale uavhengighetsstandarder) utstedt av International Ethics Standards Board for Accountants (IESBA-reglene), og vi har overholdt våre øvrige etiske forpliktelser i samsvar med disse kravene. Innhentet revisjonsbevis er etter vår vurdering tilstrekkelig og hensiktsmessig som grunnlag for vår konklusjon.

### Ledelsens ansvar for årsregnskapet

Styret og daglig leder (ledelsen) er ansvarlige for å utarbeide årsregnskapet og for at det gir et rettviseende bilde i samsvar med regnskapslovens regler og god regnskapsskikk i Norge. Ledelsen er også ansvarlig for slik intern kontroll som den finner nødvendig for å kunne utarbeide et årsregnskap som ikke inneholder vesentlig feilinformasjon, verken som følge av misligheter eller utilsiktede feil.

Ved utarbeidelsen av årsregnskapet må ledelsen ta standpunkt til selskapets evne til fortsatt drift og opplyse om forhold av betydning for fortsatt drift. Forutsetningen om fortsatt drift skal legges til grunn for årsregnskapet så lenge det ikke er sannsynlig at virksomheten vil bli avvirket.

### Revisors oppgaver og plikter ved revisjonen av årsregnskapet

Vårt mål er å oppnå betryggende sikkerhet for at årsregnskapet som helhet ikke inneholder vesentlig feilinformasjon, verken som følge av misligheter eller utilsiktede feil, og å avgi en revisjonsberetning som inneholder vår konklusjon. Betryggende sikkerhet er en høy grad av sikkerhet, men ingen garanti for at en revisjon utført i samsvar med ISA-ene, alltid vil avdekke vesentlig feilinformasjon. Feilinformasjon kan oppstå som følge av misligheter eller utilsiktede feil. Feilinformasjon er å anse som vesentlig dersom den enkeltvis eller samlet med rimelighet kan forventes å påvirke de økonomiske beslutningene som brukerne foretar på grunnlag av årsregnskapet.

For videre beskrivelse av revisors oppgaver og plikter vises det til:

<https://revisorforeningen.no/revisjonsberetninger>

Post- og besøksadresse:

Holbergs gate 21

0166 Oslo

Medlemmer av Den Norske Revisorforening

Bankgiro:

8397 05 05914

Organisasjonsnr:

975 800 679MVA

Dette dokumentet er signert med PAdES-formatet (PDF Advanced Electronic Signatures) av Signicat. Dette sikrer dokumentet og dets innlegg mot endringer etter signering.

SIGNICAT



Alpha Revisjon AS

Tåle Johnsen  
statsautorisert revisor  
(elektronisk signert)

---

Post- og besøksadresse:

Holbergs gate 21

0166 Oslo

Telefon: +47 23 31 07 20

Medlemmer av Den Norske Revisorforening

Bankgiro:

8397 05 05914

Organisasjonsnr:

975 800 679MVA

Dette dokumentet er signert med PAdES-formatet (PDF Advanced Electronic Signatures) av Signicat. Dette sikrer dokumentet og det er trykkløst mot endringer etter signering.

SIGNICAT



## Elektronisk signatur

*Signert av*

**Johnsen, Tåle**



*Dato og tid (UTC+01:00) Central European Time (Berlin) (DD.MM.YYYY HH:MM:SS)*

**23.04.2025 14:14:31**


*Signaturmetode*


**Norwegian BankID**

Dette dokumentet er signert med elektronisk signatur. En elektronisk signatur er juridisk forpliktende på samme måte som en håndskrevet signatur på papir. Denne siden er lagt til dokumentet for å vise grunnleggende informasjon om signaturen(e), og på de følgende sidene kan du lese dokumentet som er signert. Vedlagt finnes også en PDF med signaturdetaljer, og en XML-fil med innholdet i den elektroniske signaturen(e). Vedleggene kan brukes for å verifisere gyldigheten av dokumentets signatur ved behov.



**Årsregnskap**  
**Frank Marlow Christensen Eiendom AS**  
**2024**

 BankID Signing  
Irene Christensen Fjeldberg  
2025-04-23

 BankID Signing  
Mark William Steiner  
2025-04-23



**Frank Marlow Christensen Eiendom AS**

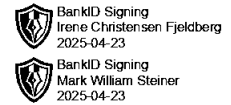


## Resultatregnskap for perioden 1. januar 2024 til 31. desember 2024

	Note	2024	2023
<b>Driftsinntekter</b>			
<b>Driftskostnader</b>			
Annen driftskostnad	1	37 607	50 382
<i>Sum driftskostnader</i>		<i>37 607</i>	<i>50 382</i>
<b>Driftsresultat</b>		<b>(37 607)</b>	<b>(50 382)</b>
<b>Finansinntekter og finanskostnader</b>			
Annen renteinntekt		221 529	141 396
Annen rentekostnad		469	0
<i>Resultat av finansposter</i>		<i>221 060</i>	<i>141 396</i>
<b>Resultat før skattekostnad</b>	3	<b>183 454</b>	<b>91 015</b>
Skattekostnad på resultat	3	40 463	20 023
<b>Årsresultat</b>	<b>2, 3</b>	<b>142 991</b>	<b>70 992</b>
<b>Overføringer</b>			
Avsatt til tilleggsutbytte		777 168	777 168
Overført annen egenkapital		(634 177)	(706 176)
<b>Sum overføringer</b>		<b>142 991</b>	<b>70 992</b>



**Frank Marlow Christensen Eiendom AS**



## Balanse pr. 31. desember 2024

### Eiendeler

	Note	2024	2023
Aksjer i datterselskap	4	30 000	30 000
Aksjer i tilknyttet selskap	4	9 252	9 252
<i>Sum finansielle anleggsmidler</i>		<u>39 252</u>	<u>39 252</u>
<b>Sum anleggsmidler</b>		<b>39 252</b>	<b>39 252</b>
<b>Omløpsmidler</b>			
<b>Fordringer</b>			
Andre fordringer	5	123 868	123 868
<i>Sum fordringer</i>		<u>123 868</u>	<u>123 868</u>
<b>Kontanter og bankbeholdning</b>		<b>5 552 261</b>	<b>6 165 999</b>
<b>Sum omløpsmidler</b>		<b>5 676 129</b>	<b>6 289 867</b>
<b>Sum eiendeler</b>		<b>5 715 381</b>	<b>6 329 119</b>



**Frank Marlow Christensen Eiendom AS**

## Balanse pr. 31. desember 2024

### Egenkapital og gjeld

	Note	2024	2023
<b>Egenkapital</b>			
<b>Innskutt egenkapital</b>			
Aksjekapital	2, 6	88 819	88 819
Overkurs	2	546	546
<i>Sum innskutt egenkapital</i>		<u>89 365</u>	<u>89 365</u>
<b>Opptjent egenkapital</b>			
Annen egenkapital	2	5 572 428	6 206 606
<i>Sum opptjent egenkapital</i>		<u>5 572 428</u>	<u>6 206 606</u>
<b>Sum egenkapital</b>	2	<b>5 661 793</b>	<b>6 295 971</b>
<b>Gjeld</b>			
<b>Kortsiktig gjeld</b>			
Leverandørgjeld		13 125	13 125
Betalbar skatt		40 463	20 023
<i>Sum kortsiktig gjeld</i>		<u>53 588</u>	<u>33 148</u>
<b>Sum gjeld</b>		<b>53 588</b>	<b>33 148</b>
<b>Sum egenkapital og gjeld</b>		<b>5 715 381</b>	<b>6 329 119</b>

14.04.2025

Irene Christensen Fjeldberg  
styreleder

Mark William Steiner  
daglig leder / styremedlem



## Noter til regnskapet

Tirsdag 31. desember 2024



### Regnskapsprinsipper

Regnskapet er utarbeidet i henhold til norske regnskapsregler/-standarder for små foretak.

#### Klassifisering og generelle regler for vurdering av balanseposter

Omløpsmidler og kortsiktig gjeld omfatter normalt poster som forfaller til betaling innen ett år etter balansedagen, samt poster som knytter seg til varekretsløpet. Øvrige poster er klassifisert som anleggsmiddel/langsiktig gjeld.

Omløpsmidler vurderes til laveste av anskaffelseskost og virkelig verdi. Kortsiktig gjeld balanseføres til nominelt mottatt beløp på etableringstidspunktet.

Anleggsmidler vurderes til anskaffelseskost, men nedskrives til virkelig verdi når verdifallet ikke forventes å være forbigående. Anleggsmidler med begrenset økonomisk levetid nedskrives planmessig. Langsiktig gjeld balanseføres til nominelt mottatt beløp på etableringstidspunktet.

#### Anleggsaksjer og andre andeler

Investering i anleggsaksjer/andeler vurderes til det laveste av anskaffelseskost og antatt virkelig verdi.

#### Skatt

Skattekostnaden i resultatregnskapet omfatter både periodens betalbare skatt og endring i utsatt skatt. Utsatt skatt er beregnet med 22 % (2023: 22 %) på grunnlag av de midlertidige forskjeller som eksisterer mellom regnskapsmessige og skattemessige verdier, samt ligningsmessig underskudd til fremføring ved utgangen av regnskapsåret. Skatteøkende og skattereduserende midlertidige forskjeller som reverserer eller kan reversere i samme periode er utlignet og nettoført.

### 1. Lønnskostnader, antall ansatte, godtgjørelser, lån til ansatte m.m.

Gjennomsnittlig antall årsverk i løpet av regnskapsåret har vært 0. Det er ingen ansatte i selskapet.

#### Revisor

Honorar til revisor:

	2024	2023
Lovpålagt revisjon	21 469	24 292
<b>Sum</b>	<b>21 469</b>	<b>24 292</b>



## 2. Egenkapital

	Aksjekapital	Overkurs	Annen EK	Sum
Egenkapital pr.01.01.2024	88 819	546	6 206 606	6 295 971
Årets resultat/ Udekket tap			142 991	142 991
Tilleggsutbytte			-777 168	-777 168
<b>Egenkapital pr. 31.12</b>	<b>88 819</b>	<b>546</b>	<b>5 572 428</b>	<b>5 661 793</b>

## 3. Skatt

Årets skattekostnad fordeler seg på:	2024	2023
Betalbar skatt	40 463	20 023
Endring i utsatt skatt/- skattefordel	0	0
<b>Sum skattekostnad</b>	<b>40 463</b>	<b>20 023</b>

### Beregning av årets skattegrunnlag:

Resultat før skatt	183 454	91 015
Permanente forskjeller	469	0
Endring i midlertidige forskjeller	0	0
<b>Årets skattegrunnlag før anvendelse av underskudd til fremføring</b>	<b>183 923</b>	<b>91 015</b>
Anvendt / overført underskudd til fremføring	0	0
Mottatt konsernbidrag	0	0
<b>Årets skattegrunnlag</b>	<b>183 923</b>	<b>91 015</b>

Utsatt skattefordel er ikke balanseført i tråd med unntaksregler for små foretak.

### Forklaring til hvorfor årets skattekostnad ikke utgjør 22 % (2023: 22 %) av resultat før skatt:

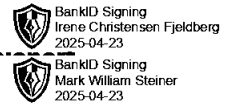
	2024
Resultat før skatt (22 %)	40 360
Permanente forskjeller (22 %)	103
Effekt av endring i skattesats	0
<b>Beregnet skattekostnad</b>	<b>40 463</b>

## 4. Aksjer og andeler

Anleggsaksjer	Eierandel i %	Antall	Kostpris	Bokført verdi
Oslo Gate 39 AS	30,84	9 252	9 252	9 252
Schæffers gate 5 AS	100	30 000	30 000	30 000
<b>Sum</b>			<b>39 252</b>	<b>39 252</b>



## 5. Mellomværende med selskap i samme konsern tidligere, selskapet er fis-



### Scheaffers gate 5 AS

Fordringer	2024	2023
Andre fordringer	123 868	123 868
<b>Sum</b>	<b>123 868</b>	<b>123 868</b>

## 6. Aksjekapitalen og aksjonærinformasjon

Aksjekapitalen består av:	Antall	Pålydende	Balanseført
Ordinære aksjer	55 512	1,60	88 819
<b>Sum</b>	<b>55 512</b>	<b>1,60</b>	<b>88 819</b>

Alle aksjer gir samme rettigheter i selskapet.

Frank Marlow Christensen Eiendom AS hadde 1 aksjonær pr.31.12.2024.

### Oversikt over aksjonærene pr. 31.12:

Aksjonær	Ordinære	Sum	Eierandel	Stemmeandel
IRENE CHRISTENSEN FJELDBERG	55 512	55 512	100%	100%
<b>Sum</b>	<b>55 512</b>	<b>55 512</b>	<b>100%</b>	<b>100%</b>