



## ÅRSREGNSKAPET FOR REGNSKAPSÅRET 2024 - GENERELL INFORMASJON

### Enheten

Organisasjonsnummer: 960 048 970  
Organisasjonsform: Aksjeselskap  
Foretaksnavn: GJESDAL ALUMINIUM AS  
Forretningsadresse: Ulsmågvegen 35  
5224 NESTTUN

### Regnskapsår

Årsregnskapets periode: 01.01.2024 - 31.12.2024

### Konsern

Morselskap i konsern: Nei

### Regnskapsregler

Regler for små foretak benyttet: Ja  
Benyttet ved utarbeidelsen av årsregnskapet til selskapet: Regnskapslovens alminnelige regler

### Årsregnskapet fastsatt av kompetent organ

Bekreftet av representant for selskapet: Terje Sivertsen  
Dato for fastsettelse av årsregnskapet: 23.04.2025

### Grunnlag for avgivelse

År 2024: Årsregnskapet er elektronisk innlevert  
År 2023: Tall er hentet fra elektronisk innlevert årsregnskap fra 2024

*Det er ikke krav til at årsregnskapet m.v. som sendes til Regnskapsregisteret er undertegnet. Kontrollen på at dette er utført ligger hos revisor/enhetens øverste organ. Sikkerheten ivaretas ved at innsender har rolle/rettighet for innsending av årsregnskapet via Altinn, og ved at det bekreftes at årsregnskapet er fastsatt av kompetent organ.*

Brønnøysundregistrene, 16.05.2025



## Resultatregnskap

| Beløp i: NOK                                  | Note | 2024              | 2023              |
|---|------|-------------------|-------------------|
| <b>RESULTATREGNSKAP</b>                       |      |                   |                   |
| <b>Inntekter</b>                              |      |                   |                   |
| Salgsinntekt                                  |      | 59 735 913        | 61 055 993        |
| Annen driftsinntekt                           |      | 64 300            |                   |
| <b>Sum inntekter</b>                          |      | <b>59 800 213</b> | <b>61 055 993</b> |
| <b>Kostnader</b>                              |      |                   |                   |
| Varekostnad                                   |      | 25 902 488        | 25 655 454        |
| Lønnskostnad                                  | 1    | 24 107 744        | 23 875 728        |
| Avskrivning på driftsmidler                   | 2    | 302 411           | 277 534           |
| Annen driftskostnad                           |      | 7 824 468         | 8 091 970         |
| <b>Sum kostnader</b>                          |      | <b>58 137 111</b> | <b>57 900 687</b> |
| <b>Driftsresultat</b>                         |      | <b>1 663 101</b>  | <b>3 155 306</b>  |
| <b>Finansinntekter og finanskostnader</b>     |      |                   |                   |
| Annen renteinntekt                            |      | 31 465            | 4 862             |
| Annen finansinntekt                           |      | 9 129             | 7 578             |
| <b>Sum finansinntekter</b>                    |      | <b>40 594</b>     | <b>12 440</b>     |
| Annen rentekostnad                            |      | 14 720            | 3 617             |
| Annen finanskostnad                           |      | 3 028             | 5 719             |
| <b>Sum finanskostnader</b>                    |      | <b>17 748</b>     | <b>9 337</b>      |
| <b>Netto finans</b>                           |      | <b>22 846</b>     | <b>3 103</b>      |
| <b>Resultat før skattekostnad</b>             |      | <b>1 685 947</b>  | <b>3 158 409</b>  |
| Skattekostnad på ordinært resultat            | 3    | 493 667           | 655 271           |
| <b>Årsresultat</b>                            | 4    | <b>1 192 280</b>  | <b>2 503 138</b>  |
| <b>Årsresultat etter minoritetsinteresser</b> |      | <b>1 192 280</b>  | <b>2 503 138</b>  |
| <b>Totalresultat</b>                          |      | <b>1 192 280</b>  | <b>2 503 138</b>  |
| <b>Overføringer og disponeringer</b>          |      |                   |                   |



## Resultatregnskap

| <b>Beløp i: NOK</b>                      | <b>Note</b> | <b>2024</b>      | <b>2023</b>      |
|--|-------------|------------------|------------------|
| Ordinært utbytte                         |             | 450 000          | 450 000          |
| Avsatt til annen egenkapital             |             | 742 280          | 2 053 138        |
| <b>Sum overføringer og disponeringer</b> |             | <b>1 192 280</b> | <b>2 503 138</b> |



## Balanse

| Beløp i: NOK   | Note | 2024              | 2023              |
|--|------|-------------------|-------------------|
| <b>BALANSE - EIENDELER</b>                           |      |                   |                   |
| <b>Anleggsmidler</b>                                 |      |                   |                   |
| <b>Immaterielle eiendeler</b>                        |      |                   |                   |
| Utsatt skattefordel                                  | 3    |                   |                   |
| <b>Varige driftsmidler</b>                           |      |                   |                   |
| Maskiner og anlegg                                   |      | 997 100           | 1 196 600         |
| Driftsløsøre, inventar, verktøy, kontormaskiner o.l. |      | 66 901            | 30 501            |
| <b>Sum varige driftsmidler</b>                       | 2, 5 | <b>1 064 001</b>  | <b>1 227 101</b>  |
| <b>Sum anleggsmidler</b>                             |      | <b>1 064 001</b>  | <b>1 227 101</b>  |
| <b>Omløpsmidler</b>                                  |      |                   |                   |
| <b>Varer</b>   |      |                   |                   |
| <b>Sum varer</b>                                     |      | <b>3 938 000</b>  | <b>5 257 000</b>  |
| <b>Fordringer</b>                                    |      |                   |                   |
| Kundefordringer                                      | 5, 6 | 9 288 064         | 8 814 198         |
| Andre kortsiktige fordringer                         |      | 808 162           | 393 198           |
| <b>Sum fordringer</b>                                |      | <b>10 096 225</b> | <b>9 207 396</b>  |
| <b>Bankinnskudd, kontanter og lignende</b>           |      |                   |                   |
| Bankinnskudd, kontanter o.l.                         | 5, 7 | 7 532 714         | 8 099 360         |
| <b>Sum bankinnskudd, kontanter og lignende</b>       |      | <b>7 532 714</b>  | <b>8 099 360</b>  |
| <b>Sum omløpsmidler</b>                              |      | <b>21 566 939</b> | <b>22 563 756</b> |
| <b>SUM EIENDELER</b>                                 |      | <b>22 630 940</b> | <b>23 790 857</b> |
| <b>BALANSE - EGENKAPITAL OG GJELD</b>                |      |                   |                   |
| <b>Egenkapital</b>                                   |      |                   |                   |
| <b>Innskutt egenkapital</b>                          |      |                   |                   |
| Aksjekapital   | 8    | 400 000           | 400 000           |
| Beholdning av egne aksjer                            | 8    |                   |                   |



## Balanse

| Beløp i: NOK                             | Note | 2024              | 2023              |
|--|------|-------------------|-------------------|
| <b>Sum innskutt egenkapital</b>          |      | <b>400 000</b>    | <b>400 000</b>    |
| <b>Opptjent egenkapital</b>              |      |                   |                   |
| Annen egenkapital                        |      | 12 540 536        | 11 798 256        |
| <b>Sum opptjent egenkapital</b>          |      | <b>12 540 536</b> | <b>11 798 256</b> |
| <b>Sum egenkapital</b>                   | 4    | <b>12 940 536</b> | <b>12 198 256</b> |
| <b>Gjeld</b>                             |      |                   |                   |
| <b>Langsiktig gjeld</b>                  |      |                   |                   |
| Utsatt skatt                             | 3    |                   |                   |
| Andre avsetninger for forpliktelser      |      | 150 000           | 150 000           |
| <b>Sum avsetninger for forpliktelser</b> |      | <b>150 000</b>    | <b>150 000</b>    |
| <b>Annen langsiktig gjeld</b>            |      |                   |                   |
| <b>Sum langsiktig gjeld</b>              |      | <b>150 000</b>    | <b>150 000</b>    |
| <b>Kortsiktig gjeld</b>                  |      |                   |                   |
| Leverandørgjeld                          |      | 2 026 315         | 4 399 409         |
| Betalbar skatt                           | 3    | 493 667           | 655 271           |
| Skyldige trekk og offentlige avgifter    |      | 4 055 876         | 3 290 071         |
| Utbytte                                  |      | 450 000           | 450 000           |
| Annen kortsiktig gjeld                   |      | 2 514 546         | 2 647 850         |
| <b>Sum kortsiktig gjeld</b>              |      | <b>9 540 404</b>  | <b>11 442 601</b> |
| <b>Sum gjeld</b>                         |      | <b>9 690 404</b>  | <b>11 592 601</b> |
| <b>SUM EGENKAPITAL OG GJELD</b>          |      | <b>22 630 940</b> | <b>23 790 857</b> |



## Brønnøysundregistrene

### ÅRSREGNSKAP FOR REGNSKAPSÅRET 2024 - GENERELL INFORMASJON

Journalnummer: 2025 402866

#### Enheten

Organisasjonsnummer: 960 048 970  
Organisasjonsform: Aksjeselskap  
Foretaksnavn: GJESDAL ALUMINIUM AS  
Forretningsadresse: Ulsmågvegen 35  
5224 NESTUN

#### Regnskapsår

Årsregnskapets periode: 01.01.2024 - 31.12.2024

#### Konsern

Morselskap i konsern: Nei

#### Regnskapsregler

Regler for små foretak benyttet: Ja  
Benyttet ved utarbeidelsen av  
årsregnskapet til selskapet: Regnskapslovens alminnelige regler

#### Årsregnskapet fastsatt av kompetent organ

Bekreftet av representant for selskapet: Terje Sivertsen  
Dato for fastsettelse av årsregnskapet: 23.04.2025

#### Revisjon

Årsregnskapet er utarbeidet av ekstern  
autorisert regnskapsfører: Ja  
Ekstern autorisert regnskapsfører har i  
løpet av regnskapsåret bistått ved den  
løpende regnskapsføringen eller utført  
andre tjenester for selskapet enn å  
utarbeide årsregnskapet: Ja

#### Grunnlag for avgivelse

År 2024: Årsregnskap er elektronisk innlevert.  
År 2023: Tall er hentet fra elektronisk innlevert årsregnskap fra 2024.

*Det er ikke krav til at årsregnskapet m.v. som sendes til Regnskapsregisteret er undertegnet. Kontrollen på at dette er utført ligger hos revisor/enhetens øverste organ. Sikkerheten ivaretas ved at innsender har rolle/rettighet for innsending av årsregnskapet via Altinn, og ved at det bekreftes at årsregnskapet er fastsatt av kompetent organ.*

Brønnøysundregistrene, 15.05.2025



Organisasjonsnr: 960 048 970  
GJESDAL ALUMINIUM AS

## RESULTATREGNSKAP

| <b>Beløp i: NOK</b>                           | <b>Note</b> | <b>2024</b>       | <b>2023</b>       |
|---|-------------|-------------------|-------------------|
| <b>RESULTATREGNSKAP</b>                       |             |                   |                   |
| <b>Inntekter</b>                              |             |                   |                   |
| Salgsinntekt                                  |             | 59 735 913        | 61 055 993        |
| Annen driftsinntekt                           |             | 64 300            |                   |
| <b>Sum inntekter</b>                          |             | <b>59 800 213</b> | <b>61 055 993</b> |
| <b>Kostnader</b>                              |             |                   |                   |
| Varekostnad                                   |             | 25 902 488        | 25 655 454        |
| Lønnskostnad                                  | 1           | 24 107 744        | 23 875 728        |
| Avskrivning på driftsmidler                   | 2           | 302 411           | 277 534           |
| Annen driftskostnad                           |             | 7 824 468         | 8 091 970         |
| <b>Sum kostnader</b>                          |             | <b>58 137 111</b> | <b>57 900 687</b> |
| <b>Driftsresultat</b>                         |             | <b>1 663 101</b>  | <b>3 155 306</b>  |
| <b>Finansinntekter og finanskostnader</b>     |             |                   |                   |
| Annen renteinntekt                            |             | 31 465            | 4 862             |
| Annen finansinntekt                           |             | 9 129             | 7 578             |
| <b>Sum finansinntekter</b>                    |             | <b>40 594</b>     | <b>12 440</b>     |
| Annen rentekostnad                            |             | 14 720            | 3 617             |
| Annen finanskostnad                           |             | 3 028             | 5 719             |
| <b>Sum finanskostnader</b>                    |             | <b>17 748</b>     | <b>9 337</b>      |
| <b>Netto finans</b>                           |             | <b>22 846</b>     | <b>3 103</b>      |
| <b>Resultat før skattekostnad</b>             |             | <b>1 685 947</b>  | <b>3 158 409</b>  |
| Skattekostnad på ordinært resultat            | 3           | 493 667           | 655 271           |
| <b>Årsresultat</b>                            | <b>4</b>    | <b>1 192 280</b>  | <b>2 503 138</b>  |
| <b>Årsresultat etter minoritetsinteresser</b> |             | <b>1 192 280</b>  | <b>2 503 138</b>  |
| <b>Totalresultat</b>                          |             | <b>1 192 280</b>  | <b>2 503 138</b>  |
| <b>Overføringer og disponeringer</b>          |             |                   |                   |
| Ordinært utbytte                              |             | 450 000           | 450 000           |
| Avsatt til annen egenkapital                  |             | 742 280           | 2 053 138         |
| <b>Sum overføringer og disponeringer</b>      |             | <b>1 192 280</b>  | <b>2 503 138</b>  |



Organisasjonsnr: 960 048 970  
GJESDAL ALUMINIUM AS

## BALANSE

| Beløp i: NOK  | Note | 2024              | 2023              |
|---|------|-------------------|-------------------|
| <b>BALANSE - EIENDELER</b>                            |      |                   |                   |
| <b>Anleggsmidler</b>                                  |      |                   |                   |
| <b>Immaterielle eiendeler</b>                         |      |                   |                   |
| Utsatt skattefordel                                   | 3    |                   |                   |
| <b>Varige driftsmidler</b>                            |      |                   |                   |
| Maskiner og anlegg                                    |      | 997 100           | 1 196 600         |
| Driftsløsøre, inventar, verktøy, kontormaskiner o. l. |      | 66 901            | 30 501            |
| Sum varige driftsmidler                               | 2, 5 | 1 064 001         | 1 227 101         |
| Sum anleggsmidler                                     |      | 1 064 001         | 1 227 101         |
| <b>Omløpsmidler</b>                                   |      |                   |                   |
| <b>Varer</b>  |      |                   |                   |
| Sum varer   |      | 3 938 000         | 5 257 000         |
| <b>Fordringer</b>                                     |      |                   |                   |
| Kundefordringer                                       | 5, 6 | 9 288 064         | 8 814 198         |
| Andre kortsiktige fordringer                          |      | 808 162           | 393 198           |
| Sum fordringer  |      | 10 096 225        | 9 207 396         |
| <b>Bankinnskudd, kontanter og lignende</b>            |      |                   |                   |
| Bankinnskudd, kontanter o. l.                         | 5, 7 | 7 532 714         | 8 099 360         |
| Sum bankinnskudd, kontanter og lignende               |      | 7 532 714         | 8 099 360         |
| Sum omløpsmidler                                      |      | 21 566 939        | 22 563 756        |
| <b>SUM EIENDELER</b>                                  |      | <b>22 630 940</b> | <b>23 790 857</b> |
| <b>BALANSE - EGENKAPITAL OG GJELD</b>                 |      |                   |                   |
| <b>Egenkapital</b>                                    |      |                   |                   |
| <b>Innskutt egenkapital</b>                           |      |                   |                   |
| Aksjekapital  | 8    | 400 000           | 400 000           |
| Beholdning av egne aksjer                             | 8    |                   |                   |
| Sum innskutt egenkapital                              |      | 400 000           | 400 000           |
| <b>Opptjent egenkapital</b>                           |      |                   |                   |
| Annen egenkapital                                     |      | 12 540 536        | 11 798 256        |
| Sum opptjent egenkapital                              |      | 12 540 536        | 11 798 256        |



|  |          |                   |                   |
|--|----------|-------------------|-------------------|
| <b>Sum egenkapital</b>                     | <b>4</b> | <b>12 940 536</b> | <b>12 198 256</b> |
| <b>Gjeld</b>                               |          |                   |                   |
| <b>Langsiktig gjeld</b>                    |          |                   |                   |
| Utsatt skatt                               | 3        |                   |                   |
| Andre avsetninger for forpliktelseser      |          | 150 000           | 150 000           |
| <b>Sum avsetninger for forpliktelseser</b> |          | <b>150 000</b>    | <b>150 000</b>    |
| <b>Annen langsiktig gjeld</b>              |          |                   |                   |
| <b>Sum langsiktig gjeld</b>                |          | <b>150 000</b>    | <b>150 000</b>    |
| <b>Kortsiktig gjeld</b>                    |          |                   |                   |
| Leverandørgjeld                            |          | 2 026 315         | 4 399 409         |
| Betalbar skatt                             | 3        | 493 667           | 655 271           |
| Skyldige trekk og offentlige avgifter      |          | 4 055 876         | 3 290 071         |
| Utbytte                                    |          | 450 000           | 450 000           |
| Annen kortsiktig gjeld                     |          | 2 514 546         | 2 647 850         |
| <b>Sum kortsiktig gjeld</b>                |          | <b>9 540 404</b>  | <b>11 442 601</b> |
| <b>Sum gjeld</b>                           |          | <b>9 690 404</b>  | <b>11 592 601</b> |
| <b>SUM EGENKAPITAL OG GJELD</b>            |          | <b>22 630 940</b> | <b>23 790 857</b> |



Organisasjonsnr: 960 048 970  
GJESDAL ALUMINIUM AS

NOTEOPPLYSNINGER - SELSKAP - alle poster oppgitt i hele tall

## Note

Antall årsverk i regnskapsåret  
29.00

| <u>Sum</u>                      | <u>Beløp</u>                                   |
|---------------------------------|--|
| <u>Balanseført verdi 31.12.</u> | <u>Varige driftsmidler Immaterielle eiend.</u> |

## Konsernregnskap

Morselskapet sitt navn

Forretningskontor for morselskapet

## Begrunnelse for at datterselskap er utelatt fra konsolideringen

| <u>Samlet beløp - tilknyttet selskap</u> | <u>Årets</u> | <u>Fjorårets</u> |
|--|--------------|------------------|
|--|--------------|------------------|

|   |              |                  |
|---|--------------|------------------|
| <u>Samlet beløp - foretak i samme konsern</u> | <u>Årets</u> | <u>Fjorårets</u> |
|---|--------------|------------------|

|   |              |                  |
|---|--------------|------------------|
| <u>Samlet beløp - foretak i samme konsern</u> | <u>Årets</u> | <u>Fjorårets</u> |
|---|--------------|------------------|

|   |              |                  |
|---|--------------|------------------|
| <u>Samlet beløp - felles kontrollert virksomhet</u> | <u>Årets</u> | <u>Fjorårets</u> |
|---|--------------|------------------|

| <u>Pantstillelse</u> | <u>Beløp</u> |
|----------------------|--------------|
|----------------------|--------------|

|                                  |               |                  |                         |
|----------------------------------|---------------|------------------|-------------------------|
| <u>Beholdning av egne aksjer</u> | <u>Antall</u> | <u>Pålydende</u> | <u>Andel av aksjek.</u> |
|----------------------------------|---------------|------------------|-------------------------|



UAVHENGIG REVISORS BERETNING  
Til generalforsamlingen i Gjesdal Aluminium AS

## Uttalelse om revisjonen av årsregnskapet

### Konklusjon

Vi har revidert årsregnskapet for Gjesdal Aluminium AS som viser et overskudd på kr 1 192 280. Årsregnskapet består av balanse per 31. desember 2024, resultatregnskap for regnskapsåret avsluttet per denne datoen og noter til årsregnskapet, herunder et sammendrag av viktige regnskapsprinsipper.

Etter vår mening

- oppfyller årsregnskapet gjeldende lovkrav, og
- gir årsregnskapet et rettviseende bilde av selskapets finansielle stilling per 31. desember 2024 og av dets resultater for regnskapsåret avsluttet per denne datoen i samsvar med regnskapslovens regler og god regnskapsskikk i Norge.

### Grunnlag for konklusjonen

Vi har gjennomført revisjonen i samsvar med International Standards on Auditing (ISA-ene). Våre oppgaver og plikter i henhold til disse standardene er beskrevet nedenfor under Revisors oppgaver og plikter ved revisjonen av årsregnskapet. Vi er uavhengige av selskapet i samsvar med kravene i relevante lover og forskrifter i Norge og International Code of Ethics for Professional Accountants (inkludert internasjonale uavhengighetsstandarder) utstedt av International Ethics Standards Board for Accountants (IESBA-reglene), og vi har overholdt våre øvrige etiske forpliktelser i samsvar med disse kravene. Innhentet revisjonsbevis er etter vår vurdering tilstrekkelig og hensiktsmessig som grunnlag for vår konklusjon.

### Styret og daglig leders ansvar for årsregnskapet

Styret og daglig leder (ledelsen) er ansvarlig for å utarbeide årsregnskapet og for at det gir et rettviseende bilde i samsvar med regnskapslovens regler og god regnskapsskikk i Norge. Ledelsen er også ansvarlig for slik intern kontroll som den finner nødvendig for å kunne utarbeide et årsregnskap som ikke inneholder vesentlig feilinformasjon, verken som følge av misligheter eller utilsiktede feil.


Ved utarbeidelsen av årsregnskapet må ledelsen ta standpunkt til selskapets evne til fortsatt drift og opplyse om forhold av betydning for fortsatt drift. Forutsetningen om fortsatt drift skal legges til grunn for årsregnskapet så lenge det ikke er sannsynlig at virksomheten vil bli avvirket.

### Revisors oppgaver og plikter ved revisjonen av årsregnskapet

Vårt mål er å oppnå betryggende sikkerhet for at årsregnskapet som helhet ikke inneholder vesentlig feilinformasjon, verken som følge av misligheter eller utilsiktede feil, og å avgi en revisjonsberetning som inneholder vår konklusjon. Betryggende sikkerhet er en høy grad av sikkerhet, men ingen garanti for at en revisjon utført i samsvar med ISA-ene, alltid vil avdekke vesentlig feilinformasjon. Feilinformasjon kan oppstå som følge av misligheter eller utilsiktede feil. Feilinformasjon er å anse som vesentlig dersom den enkeltvis eller samlet med rimelighet kan forventes å påvirke de økonomiske beslutningene som brukerne foretar på grunnlag av årsregnskapet.

For revisors oppgaver og plikter se: <https://revisorforeningen.no/revisjonsberetninger>

BERGEN, 14. april 2025  
Bjørgvin Revisjon AS



Mette Favang  
statsautorisert revisor

Bjørgvin Revisjon AS  
Solheimsgaten 11  
Postboks 2373 Solheimsviken  
5824 Bergen

Telefon: 55 20 99 99  
Telefax: 55 20 99 88  
E-post: [post@bjorgvin.no](mailto:post@bjorgvin.no)  
Hjemmeside: [www.bjorgvin.no](http://www.bjorgvin.no)

Org.nr: NO 888 976 272 MVA  
Statsautoriserte revisorer  
Medlem av Den norske Revisorforening



# Årsregnskap 2024 Gjesdal Aluminium AS

Resultatregnskap  
Balanse  
Noter til regnskapet

Org.nr.: 960 048 970



## Gjesdal Aluminium AS

### Resultatregnskap

| DRIFTSINTEKTER OG DRIFTSKOSTNADER        | NOTER | 2024              | 2023              |
|--|-------|-------------------|-------------------|
| Salgsinntekt                             |       | 59 735 913        | 61 055 993        |
| Annen driftsinntekt                      |       | 64 300            | 0                 |
| <b>Sum driftsinntekter</b>               |       | <b>59 800 213</b> | <b>61 055 993</b> |
| Varekostnad                              |       | 25 902 488        | 25 655 454        |
| Lønnskostnad                             | 1     | 24 107 744        | 23 875 728        |
| Avskrivning på driftsmidler              | 2     | 302 411           | 277 534           |
| Annen driftskostnad                      |       | 7 824 468         | 8 091 970         |
| <b>Sum driftskostnader</b>               |       | <b>58 137 111</b> | <b>57 900 687</b> |
| <b>Driftsresultat</b>                    |       | <b>1 663 101</b>  | <b>3 155 306</b>  |
| <b>FINANSINTEKTER OG FINANSKOSTNADER</b> |       |                   |                   |
| Annen renteinntekt                       |       | 31 465            | 4 862             |
| Annen finansinntekt                      |       | 9 129             | 7 578             |
| Rentekostnad                             |       | 14 720            | 3 617             |
| Annen finanskostnad                      |       | 3 028             | 5 719             |
| <b>Resultat av finansposter</b>          |       | <b>22 846</b>     | <b>3 103</b>      |
| <b>Resultat før skattekostnad</b>        |       | <b>1 685 947</b>  | <b>3 158 409</b>  |
| Skattekostnad på ordinært resultat       | 3     | 493 667           | 655 271           |
| <b>Årsresultat</b>                       | 4     | <b>1 192 280</b>  | <b>2 503 138</b>  |
| <b>OVERFØRINGER</b>                      |       |                   |                   |
| Avsatt til utbytte                       |       | 450 000           | 450 000           |
| Avsatt til annen egenkapital             |       | 742 280           | 2 053 138         |
| <b>Sum overføringer</b>                  |       | <b>1 192 280</b>  | <b>2 503 138</b>  |

Organisasjonsnummer 960 048 970



## Gjesdal Aluminium AS

Balanse pr. 31. desember

| EIENDELER  | NOTER       | 2024              | 2023              |
|--|-------------|-------------------|-------------------|
| <b>Anleggsmidler</b>                                 |             |                   |                   |
| <b>Varige driftsmidler</b>                           |             |                   |                   |
| Maskiner og anlegg                                   |             | 997 100           | 1 196 600         |
| Driftsløsøre, inventar, verktøy, kontormaskiner o.l. |             | 66 901            | 30 501            |
| <b>Sum varige driftsmidler</b>                       | <b>2, 5</b> | <b>1 064 001</b>  | <b>1 227 101</b>  |
| <b>Sum anleggsmidler</b>                             |             | <b>1 064 001</b>  | <b>1 227 101</b>  |
| <b>Omløpsmidler</b>                                  |             |                   |                   |
| Varer  |             | 3 938 000         | 5 257 000         |
| <b>Fordringer</b>                                    |             |                   |                   |
| Kundefordringer                                      | 5, 6        | 9 288 064         | 8 814 198         |
| Andre kortsiktige fordringer                         |             | 808 162           | 393 198           |
| <b>Sum fordringer</b>                                |             | <b>10 096 225</b> | <b>9 207 396</b>  |
| Bankinnskudd, kontanter o.l.                         | 5, 7        | 7 532 714         | 8 099 360         |
| <b>Sum omløpsmidler</b>                              |             | <b>21 566 939</b> | <b>22 563 756</b> |
| <b>SUM EIENDELER</b>                                 |             | <b>22 630 940</b> | <b>23 790 857</b> |

Organisasjonsnummer 960 048 970





## Gjesdal Aluminium AS

Balanse pr. 31. desember

| EGENKAPITAL OG GJELD                   | NOTER    | 2024              | 2023              |
|--|----------|-------------------|-------------------|
| <b>Egenkapital</b>                     |          |                   |                   |
| <b>Innskutt egenkapital</b>            |          |                   |                   |
| Aksjekapital                           | 8        | 400 000           | 400 000           |
| <b>Sum innskutt egenkapital</b>        |          | <b>400 000</b>    | <b>400 000</b>    |
| Annen egenkapital                      |          | 12 540 536        | 11 798 256        |
| <b>Sum opptjent egenkapital</b>        |          | <b>12 540 536</b> | <b>11 798 256</b> |
| <b>Sum egenkapital</b>                 | <b>4</b> | <b>12 940 536</b> | <b>12 198 256</b> |
| <b>Gjeld</b>                           |          |                   |                   |
| <b>Avsetning for forpliktelser</b>     |          |                   |                   |
| Andre avsetninger for forpliktelser    |          | 150 000           | 150 000           |
| <b>Sum avsetning for forpliktelser</b> |          | <b>150 000</b>    | <b>150 000</b>    |
| <b>Annen langsiktig gjeld</b>          |          |                   |                   |
| <b>Kortsiktig gjeld</b>                |          |                   |                   |
| Leverandørgjeld                        |          | 2 026 315         | 4 399 409         |
| Betalbar skatt                         | 3        | 493 667           | 655 271           |
| Skyldige trekk og offentlige avgifter  |          | 4 055 876         | 3 290 071         |
| Utbytte                                |          | 450 000           | 450 000           |
| Annen kortsiktig gjeld                 |          | 2 514 546         | 2 647 850         |
| <b>Sum kortsiktig gjeld</b>            |          | <b>9 540 404</b>  | <b>11 442 601</b> |
| <b>Sum gjeld</b>                       |          | <b>9 690 404</b>  | <b>11 592 601</b> |
| <b>SUM EGENKAPITAL OG GJELD</b>        |          | <b>22 630 940</b> | <b>23 790 857</b> |

Nesttun, 14.04.2025

  
Terje Sivertsen  
styreleder/daglig leder

  
Eirik Sivertsen  
styremedlem

Organisasjonsnummer 960 048 970



## Gjesdal Aluminium AS

Noter til årsregnskap 2024

### Regnskapsprinsipper

Årsregnskapet er satt opp i samsvar med regnskapsloven og NRS 8 - God regnskapsskikk for små foretak. Det har ikke vært noen endringer i regnskapsprinsipper foregående år.

### Valuta

Pengeposter i utenlandsk valuta vurderes iht. kursen ved regnskapsårets slutt.

### Driftsinntekter

Inntektsføring ved salg av varer og tjenester skjer på leveringstidspunktet. Kostnader medtas etter sammenstillingsprinsippet, som innebærer at de medtas i samme periode som tilhørende inntekter inntektsføres. Kostnader som ikke kan henføres til særskilte inntekter, kostnadsføres når de påløper.

### Skatt

Skattekostnaden i resultatregnskapet omfatter både periodens betalbare skatt og endring i utsatt skatt. Utsatt skatt er beregnet med 22% på grunnlag av de midlertidige forskjeller som eksisterer mellom regnskapsmessige og skattemessige verdier, samt ligningsmessig underskudd til fremføring ved utgangen av regnskapsåret. Skatteøkende og skattereduserende midlertidige forskjeller som reverserer eller kan reverseres i samme periode er utlignet og nettoført.

### Klassifisering og vurdering av anleggsmidler

Anleggsmidler omfatter eiendeler bestemt til varig eie og bruk. Anleggsmidler er vurdert til anskaffelseskost. Varige driftsmidler balanseføres og avskrives over driftsmidlets økonomiske levetid. Varige driftsmidler nedskrives til gjenvinnbart beløp ved verdifall som forventes ikke å være forbigående. Gjenvinnbart beløp er det høyeste av netto salgsverdi og verdi i bruk. Verdi i bruk er nåverdi av fremtidige kontantstrømmer knyttet til eiendelen. Nedskrivningen reverseres når grunnlaget for nedskrivningen ikke lenger er til stede.

### Klassifisering og vurdering av omløpsmidler

Omløpsmidler og kortsiktig gjeld omfatter normalt poster som forfaller til betaling innen ett år etter balansedagen, samt poster som knytter seg til varekretsløpet. Omløpsmidler vurderes til laveste verdi av anskaffelseskost og virkelig verdi.

### Varer

Varer er vurdert til det laveste av anskaffelseskost og netto salgsverdi.

### Fordringer

Kundefordringer og andre fordringer oppføres til pålydende etter fradrag for avsetning til forventet tap. Avsetning til tap gjøres på grunnlag av en individuell vurdering av de enkelte fordringene.

### Pensjonsforpliktelser

Pensjonsforpliktelser finansiert over driften er beregnet og balanseført under avsetning for forpliktelser. Pensjonsordninger finansiert via sikrede ordninger er ikke balanseført. Pensjonspremien anses i disse tilfeller som pensjonskostnad og klassifiseres sammen med lønnskostnader.

### Garanti

Det er avsatt til forventede garantikostnader. Garantiaavsetningen er i balansen oppført under annen kortsiktig gjeld.

Organisasjonsnummer 960 048 970



## Gjesdal Aluminium AS

Noter til årsregnskap 2024

### Note 1 Lønnskostnader og ytelser, godtgjørelser til daglig leder, styret og revisor

| Lønnskostnader     | 2024              | 2023              |
|--------------------|-------------------|-------------------|
| Lønninger          | 19 641 318        | 19 744 824        |
| Arbeidsgiveravgift | 3 004 883         | 3 010 842         |
| Pensjonskostnader  | 359 705           | 354 506           |
| Andre ytelser      | 1 101 838         | 524 084           |
| <b>Sum</b>         | <b>24 107 744</b> | <b>23 634 256</b> |

Selskapet har i 2024 sysselsatt 29 årsverk.

### Pensjonsforpliktelser

Selskapet er pliktig til å ha tjenstepensjonsordning etter lov om obligatorisk tjenstepensjon. Selskapets pensjonsordninger tilfredsstiller kravene i denne lov.

### Note 2 Anleggsmidler

|                                    | Maskiner         | Inventar<br>Datautstyr | Biler Truck    | Sum              |
|------------------------------------|------------------|------------------------|----------------|------------------|
| Anskaffelseskost pr. 01.01.24      | 3 049 822        | 378 656                | 1 109 531      | 4 538 009        |
| + Tilgang kjøpte driftsmidler      | 91 000           | 54 011                 |                | 145 011          |
| - Avgang i året                    |                  |                        | 286 115        | 286 115          |
| <b>= Anskaffelseskost 31.12.24</b> | <b>3 140 822</b> | <b>432 667</b>         | <b>823 416</b> | <b>4 396 905</b> |
| Akkumulerte avskrivninger 31.12.24 | 2 310 022        | 214 267                | 808 615        | 3 332 904        |
| <b>= Bokført verdi 31.12.24</b>    | <b>830 800</b>   | <b>218 400</b>         | <b>14 801</b>  | <b>1 064 001</b> |
| Årets ordinære avskrivninger       | 239 100          | 48 011                 | 15 300         | 302 411          |
| Økonomisk levetid                  | 5-10 år          | 5 år                   | 3-7 år         |                  |

Organisasjonsnummer 960 048 970



## Gjesdal Aluminium AS

Noter til årsregnskap 2024

### Note 3 Skatt

|  | 2024             | 2023             |
|--|------------------|------------------|
| <b>Årets skattekostnad</b>               |                  |                  |
| Resultatført skatt på ordinært resultat: |                  |                  |
| Betalbar skatt                           | 493 667          | 655 271          |
| Endring i utsatt skattefordel            | 0                | 0                |
| <b>Skattekostnad ordinært resultat</b>   | <b>493 667</b>   | <b>655 271</b>   |
| <br>                                     |                  |                  |
| Skattepliktig inntekt:                   |                  |                  |
| Resultat før skatt                       | 1 685 947        | 3 158 409        |
| Permanente forskjeller                   | 18 590           | 8 908            |
| Endring i midlertidige forskjeller       | 539 402          | -188 814         |
| <b>Skattepliktig inntekt</b>             | <b>2 243 939</b> | <b>2 978 503</b> |
| <br>                                     |                  |                  |
| Betalbar skatt i balansen:               |                  |                  |
| Betalbar skatt på årets resultat         | 493 667          | 655 271          |
| <b>Sum betalbar skatt i balansen</b>     | <b>493 667</b>   | <b>655 271</b>   |

Skatteeffekten av midlertidige forskjeller som har gitt opphav til utsatt skatt og utsatte skattefordeler, spesifisert på typer av midlertidige forskjeller

|   | 2024            | 2023            | Endring        |
|---|-----------------|-----------------|----------------|
| Varige driftsmidler                       | 13 987          | -16 531         | -30 518        |
| Fordringer                                | -255 271        | -135 351        | 119 919        |
| Avsetninger mv                            | -600 000        | -150 000        | 450 000        |
| <b>Sum</b>                                | <b>-841 284</b> | <b>-301 882</b> | <b>539 402</b> |
| <br>                                      |                 |                 |                |
| Inngår ikke i beregningen av utsatt skatt | 841 284         | 301 882         | -539 402       |
| <b>Utsatt skattefordel (22 %)</b>         | <b>-185 082</b> | <b>-66 414</b>  | <b>118 668</b> |

I henhold til God regnskapsskikk for små foretak balanseføres ikke utsatt skattefordel.

Organisasjonsnummer 960 048 970



## Gjesdal Aluminium AS

Noter til årsregnskap 2024

### Note 4 Egenkapital

|                            | Aksjekapital   | Annen egenkapital | Sum egenkapital   |
|----------------------------|----------------|-------------------|-------------------|
| Egenkapital Pr. 01.01.2024 | 400 000        | 11 798 256        | 12 198 256        |
| Årets resultat             |                | 1 192 280         | 1 192 280         |
| Avsatt utbytte             |                | -450 000          | -450 000          |
| <b>Pr. 31.12.2024</b>      | <b>400 000</b> | <b>12 540 536</b> | <b>12 940 536</b> |

### Note 5 Pantstillelser og garantier

|   | 31.12.2024        | 31.12.2023        |
|---|-------------------|-------------------|
| <b>Pantstillelser og gjeld</b>  |                   |                   |
| Gjeld som er sikret med pant  | 0                 | 0                 |
| Kassakreditt saldo i selskapets favør (limit kr. 1 000 000)           | 0                 | 0                 |
| <b>Balanseført verdi av pantsatt eiendeler stillet som sikkerhet:</b> |                   |                   |
| Driftsløsøre  | 1 064 001         | 1 227 101         |
| Varelager   | 3 938 000         | 5 257 000         |
| Kundefordringer   | 9 288 064         | 8 814 198         |
| <b>Sum</b>  | <b>14 290 065</b> | <b>15 298 299</b> |

Gjeld som forfaller mer enn 5 år etter regnskapsårets slutt utgjør kroner 0.

### Note 6 Kundefordringer

Kundefordringer er redusert med kr. 370 000,- til imøtegåelse av tap. Andre fordringer er vurdert til pålydende.

### Note 7 Bankinnskudd

Innestående midler på skattetrekkskonto (bundne midler) er på kr. 1 114 724. Dette er tilstrekkelig til å dekke skyldig forskuddstrekk.

Organisasjonsnummer 960 048 970



## Gjesdal Aluminium AS

Noter til årsregnskap 2024

### Note 8 Aksjonærer

Aksjekapitalen i Gjesdal Aluminium AS pr. 31.12 består av:

|                 | Antall     | Pålydende | Bokført        |
|-----------------|------------|-----------|----------------|
| Ordinære aksjer | 400        | 1 000     | 400 000        |
| <b>Sum</b>      | <b>400</b> |           | <b>400 000</b> |

### Eierstruktur

De største aksjonærene i % pr. 31.12 var:

|                             | Ordinære   | Eierandel     | Stemmeandel   |
|-----------------------------|------------|---------------|---------------|
| Fanafjellet Holding AS      | 165        | 41,25         | 41,25         |
| Terje Sivertsen             | 150        | 37,50         | 37,50         |
| Eirik Sivertsen             | 55         | 13,75         | 13,75         |
| Rolf Anfindsen              | 20         | 5,00          | 5,00          |
| Erik Fjellby                | 10         | 2,50          | 2,50          |
| <b>Totalt antall aksjer</b> | <b>400</b> | <b>100,00</b> | <b>100,00</b> |

Aksjer eiet av medlemmer i styret og daglig leder:

| Navn                        | Verv                    | Ordinære   |
|-----------------------------|-------------------------|------------|
| Terje Sivertsen             | styreleder/daglig leder | 150        |
| Eirik Sivertsen             | styremedlem             | 55         |
| <b>Totalt antall aksjer</b> |                         | <b>205</b> |

Organisasjonsnummer 960 048 970