



ÅRSREGNSKAPET FOR REGNSKAPSÅRET 2022 - GENERELL INFORMASJON

Enheten

Organisasjonsnummer: 982 440 556
Organisasjonsform: Aksjeselskap
Foretaksnavn: TOM WILHELMSSEN HOLDING AS
Forretningsadresse: Øverbergveien 14A
1397 NESØYA

Regnskapsår

Årsregnskapets periode: 01.01.2022 - 31.12.2022

Konsern

Mørselskap i konsern: Ja
Konsernregnskap lagt ved: Ja

Regnskapsregler

Regler for små foretak benyttet: Nei
Benyttet ved utarbeidelsen av årsregnskapet til selskapet: Regnskapslovens alminnelige regler
Benyttet ved utarbeidelsen av årsregnskapet til konsernet: Regnskapslovens alminnelige regler

Årsregnskapet fastsatt av kompetent organ

Bekreftet av representant for selskapet: Bjørn Reinert Stordrange
Dato for fastsettelse av årsregnskapet: 24.04.2023

Grunnlag for avgivelse

År 2022: Årsregnskapet er elektronisk innlevert
År 2021: Tall er hentet fra elektronisk innlevert årsregnskap fra 2022

Det er ikke krav til at årsregnskapet m.v. som sendes til Regnskapsregisteret er undertegnet. Kontrollen på at dette er utført ligger hos revisor/enhetens øverste organ. Sikkerheten ivaretas ved at innsender har rolle/rettighet for innsending av årsregnskapet via Altinn, og ved at det bekreftes at årsregnskapet er fastsatt av kompetent organ.

Brønnøysundregistrene, 04.08.2024



Resultatregnskap

Beløp i: NOK	Note	2022	2021
RESULTATREGNSKAP			
Inntekter			
Salgsinntekt	2	3 692 929	3 297 489
Sum inntekter		3 692 929	3 297 489
Kostnader			
Varekostnad		556 869	909 007
Lønnskostnad	3	1 871 861	1 507 578
Avskrivning på varige driftsmidler og immaterielle eiendeler	4	536 279	567 562
Annen driftskostnad	3	713 175	237 933
Sum kostnader		3 678 184	3 222 080
Driftsresultat		14 745	75 409
Finansinntekter og finanskostnader			
Inntekt på investering i datterselskap og tilknyttet selskap	5	900 000	2 820 000
Renteinntekt fra foretak i samme konsern	2	101 557	129 848
Annen renteinntekt		28 111	10 100
Annen finansinntekt		359 977	518 000
Verdiøkning andre finansielle instrumenter vurdert til virkelig verdi		85 543	
Sum finansinntekter		1 475 188	3 477 948
Verdireduksjon andre finansielle instrumenter vurdert til virkelig verdi			85 543
Rentekostnad til foretak i samme konsern	2	81 349	72 093
Annen rentekostnad		83 620	66 596
Annen finanskostnad		872 094	
Sum finanskostnader		1 037 063	224 232
Netto finans		438 125	3 253 716
Ordinært resultat før skattekostnad		452 870	3 329 125
Skattekostnad på ordinært resultat	6	-64 351	
Ordinært resultat etter skattekostnad		517 221	3 329 125



Resultatregnskap

Beløp i: NOK	Note	2022	2021
Årsresultat		517 221	3 329 125
Overføringer og disponeringer			
Overføringer til/fra annen egenkapital		517 221	3 329 125
Sum overføringer og disponeringer		517 221	3 329 125



Balanse

Beløp i: NOK	Note	2022	2021
BALANSE - EIENDELER			
Anleggsmidler			
Immaterielle eiendeler			
Utsatt skattefordel	6	64 351	
Sum immaterielle eiendeler		64 351	
Varige driftsmidler			
Driftsløsøre, inventar, verktøy, kontormaskiner og lignende	4, 7	1 489 072	1 687 730
Sum varige driftsmidler		1 489 072	1 687 730
Finansielle anleggsmidler			
Investering i datterselskap	5	12 403 997	2 168 500
Lån til foretak i samme konsern	8	3 594 499	3 696 999
Investeringer i tilknyttet selskap	5	20 300 000	20 300 000
Lån til tilknyttet selskap og felles kontrollert virksomhet	8	1 265 000	1 265 000
Andre fordringer		118 000	165 000
Sum finansielle anleggsmidler		37 681 496	27 595 499
Sum anleggsmidler		39 234 919	29 283 229
Omløpsmidler			
Varer			
Fordringer			
Kundefordringer	8	951 247	738 961
Andre fordringer		6 567	11 685
Sum fordringer		957 814	750 646
Investeringer			
Markedsbaserte aksjer			1 900 595
Sum investeringer			1 900 595
Bankinnskudd, kontanter og lignende			
Bankinnskudd, kontanter og lignende	9	383 980	1 539 973
Sum bankinnskudd, kontanter og lignende		383 980	1 539 973



Balanse

Beløp i: NOK	Note	2022	2021
Sum omløpsmidler		1 341 794	4 191 214
SUM EIENDELER		40 576 713	33 474 443
BALANSE - EGENKAPITAL OG GJELD			
Egenkapital			
Innskutt egenkapital			
Selskapskapital	10, 11	100 000	69 100
Overkurs	11	10 104 597	
Sum innskutt egenkapital		10 204 597	69 100
Opptjent egenkapital			
Annen egenkapital	11	25 000 524	27 383 303
Sum opptjent egenkapital		25 000 524	27 383 303
Sum egenkapital		35 205 121	27 452 403
Gjeld			
Langsiktig gjeld			
Annen langsiktig gjeld			
Gjeld til kredittinstitusjoner	7	1 676 160	1 689 192
Langsiktig konserngjeld	8	2 905 735	2 900 000
Sum annen langsiktig gjeld		4 581 895	4 589 192
Sum langsiktig gjeld		4 581 895	4 589 192
Kortsiktig gjeld			
Leverandørgjeld		368 644	292 489
Skyldige offentlige avgifter	9	122 144	149 441
Annen kortsiktig gjeld	8	298 910	990 919
Sum kortsiktig gjeld		789 698	1 432 849
Sum gjeld		5 371 593	6 022 041
SUM EGENKAPITAL OG GJELD		40 576 714	33 474 444



Konsernets resultatregnskap

Beløp i: NOK	Note	2022	2021
RESULTATREGNSKAP			
Inntekter			
Salgsinntekt		102 199 959	94 755 278
Annen driftsinntekt		1 918 051	302 879
Sum inntekter	3	104 118 010	95 058 157
Kostnader			
Varekostnad	4, 5	63 347 632	57 637 927
Lønnskostnad	6	28 216 157	26 256 697
Avskrivning på varige driftsmidler og immaterielle eiendeler	7, 8	4 602 405	3 062 972
Annen driftskostnad	6	9 102 141	6 750 275
Sum kostnader		105 268 335	93 707 871
Driftsresultat		-1 150 325	1 350 286
Finansinntekter og finanskostnader			
Inntekt på investering i datterselskap og tilknyttet selskap	9	1 831 955	1 205 671
Annen renteinntekt		46 316	15 616
Annen finansinntekt		368 844	518 000
Verdiøkning andre finansielle instrumenter vurdert til virkelig verdi		85 543	
Sum finansinntekter		2 332 658	1 739 287
Verdireduksjon andre finansielle instrumenter vurdert til virkelig verdi			85 543
Annen rentekostnad		1 838 780	925 285
Annen finanskostnad		872 708	32 687
Sum finanskostnader		2 711 488	1 043 515
Netto finans		-378 830	695 772
Ordinært resultat før skattekostnad		-1 529 155	2 046 058
Skattekostnad på ordinært resultat	10	-747 555	170 955
Ordinært resultat etter skattekostnad		-781 600	1 875 103
Årsresultat	11	-781 600	1 875 103



Konsernets resultatregnskap

Beløp i: NOK	Note	2022	2021
Minoritetsinteresser		-193 411	-10 667
Årsresultat etter minoritetsinteresser		-588 189	1 885 770
Overføringer og disponeringer			
Overføringer til/fra annen egenkapital		-781 600	1 875 104
Sum overføringer og disponeringer		-781 600	1 875 104



Konsernets balanse

Beløp i: NOK	Note	2022	2021
BALANSE - EIENDELER			
Anleggsmidler			
Immaterielle eiendeler			
Konsesjoner, patenter, lisenser, varemerker og lignende rettigheter		153 257	26 167
Utsatt skattefordel	10	2 569 446	1 855 839
Sum immaterielle eiendeler		2 722 703	1 882 006
Varige driftsmidler			
Tomter, bygninger og annen fast eiendom		25 885 955	635 981
Maskiner og anlegg		80 714 728	494 310
Transportmidler		32 896 385	16 132 730
Driftsløsøre		169 212	1 974 325
Sum varige driftsmidler	7, 12	139 666 280	19 237 346
Finansielle anleggsmidler			
Investeringer i tilknyttet selskap	9	13 045 641	12 611 987
Lån til tilknyttet selskap og felles kontrollert virksomhet	4	1 265 000	1 265 000
Andre fordringer		135 726	218 178
Sum finansielle anleggsmidler		14 446 367	14 095 165
Sum anleggsmidler		156 835 350	35 214 517
Omløpsmidler			
Varer			
Varer	13	54 840	101 172
Sum varer		54 840	101 172
Fordringer			
Kundefordringer	12, 14	21 660 046	22 916 813
Andre fordringer		4 880 272	1 994 028
Sum fordringer		26 540 318	24 910 841
Investeringer			
Markedsbaserte aksjer		308 178	2 140 999
Sum investeringer		308 178	2 140 999



Konsernets balanse

Beløp i: NOK	Note	2022	2021
Bankinnskudd, kontanter og lignende			
Bankinnskudd, kontanter og lignende	15	7 596 443	4 347 839
Sum bankinnskudd, kontanter og lignende		7 596 443	4 347 839
Sum omløpsmidler		34 499 779	31 500 851
SUM EIENDELER		191 335 129	66 715 368
BALANSE - EGENKAPITAL OG GJELD			
Egenkapital			
Innskutt egenkapital			
Selskapskapital	16	100 000	69 100
Overkurs		10 104 597	
Sum innskutt egenkapital		10 204 597	69 100
Opptjent egenkapital			
Fond for vurderingsforskjeller		-7 254 359	-7 688 013
Annen egenkapital		21 668 073	27 089 005
Minoritetsinteresser		35 926	137 779
Sum opptjent egenkapital		14 449 640	19 538 771
Sum egenkapital	11	24 654 237	19 607 871
Gjeld			
Langsiktig gjeld			
Annen langsiktig gjeld			
Gjeld til kredittinstitusjoner	12	124 793 476	16 250 377
Øvrig langsiktig gjeld	4		2 900 000
Sum annen langsiktig gjeld		124 793 476	19 150 377
Sum langsiktig gjeld		124 793 476	19 150 377
Kortsiktig gjeld			
Gjeld til kredittinstitusjoner	12	11 908 338	8 165 316
Leverandørgjeld	4	22 067 847	11 220 817



Konsernets balanse

Beløp i: NOK	Note	2022	2021
Betalbar skatt	10		94 802
Skyldige offentlige avgifter		3 273 764	2 625 099
Annen kortsiktig gjeld	4	4 637 468	5 851 085
Sum kortsiktig gjeld		41 887 417	27 957 119
Sum gjeld		166 680 893	47 107 496
SUM EGENKAPITAL OG GJELD		191 335 130	66 715 367



Årsregnskap

Konsern

Tom Wilhelmsen Holding AS

2022

Organisasjonsnummer 982 440 556



Tom Wilhelmsen Holding AS

Konsolidert resultatoppstilling

<i>Alle tall i hele kroner</i>			
NOTE	DRIFTSINNEKTER OG DRIFTSKOSTNADER	2022	2021
	Salgsinntekt	102 199 959	94 755 278
	Annen driftsinntekt	1 918 051	302 879
3	Sum driftsinntekter	104 118 010	95 058 157
4, 5	Varekostnad	63 347 632	57 637 927
6	Lønnskostnad	28 216 157	26 256 697
7, 8	Avskrivning av driftsmidler og immaterielle eiendeler	4 602 405	3 062 972
6	Annen driftskostnad	9 102 141	6 750 275
	Sum driftskostnader	105 268 336	93 707 870
	Driftsresultat	-1 150 326	1 350 287
FINANSINNEKTER OG FINANSKOSTNADER			
9	Inntekt på investering i tilknyttet selskap	1 831 955	1 205 671
	Annen renteinntekt	46 316	15 616
	Annen finansinntekt	368 844	518 000
	Verdøkning markedsbaserte omløpsmidler	85 543	0
	Verdireduksjon markedsbaserte omløpsmidler	0	85 543
	Annen rentekostnad	1 838 780	925 285
	Annen finanskostnad	872 708	32 687
	Netto finansresultat	-378 830	695 772
	Ordinært resultat før skattekostnad	-1 529 156	2 046 060
10	Skattekostnad	-747 555	170 955
11	ÅRSRESULTAT	-781 601	1 875 105
	Minoritetsinteresser	-193 411	-10 667
	Årsresultat etter minoritetsinteresser	-588 190	1 885 772
	Disponering		
	Avsatt til annen egenkapital	0	1 875 104
	Overført fra annen egenkapital	588 190	0
	Sum dipsonering	588 190	1 875 104



Tom Wilhelmsen Holding AS
Konsolidert balanse pr 31. desember

<i>Alle tall i hele kroner</i>			
NOTE	EIENDELER	2022	2021
	Anleggsmidler		
	Immaterielle eiendeler		
	Konsesjoner, patenter o.l.	153 257	26 167
10	Utsatt skattefordel	<u>2 569 446</u>	<u>1 855 839</u>
	Sum immaterielle eiendeler	<u>2 722 703</u>	<u>1 882 006</u>
	Våre driftsmidler		
	Tomter, bygninger o.a. fast eiendom	25 885 955	635 981
	Maskiner og anlegg	80 714 728	494 310
	Transportmidler	32 896 385	16 132 730
	Driftsløsøre, inventar o.a. utstyr	<u>169 212</u>	<u>1 974 325</u>
7, 12	Sum våre driftsmidler	<u>139 666 280</u>	<u>19 237 346</u>
	Finansielle anleggsmidler		
9	Investeringer i tilknyttet selskap	13 045 641	12 611 987
4	Lån til tilknyttet selskap og felles kontrollert virksomhet	1 265 000	1 265 000
	Andre langsiktige fordringer	<u>135 726</u>	<u>218 178</u>
	Sum finansielle anleggsmidler	<u>14 446 367</u>	<u>14 095 165</u>
	Sum anleggsmidler	<u>156 835 350</u>	<u>35 214 517</u>
	Omløpsmidler		
13	Lager av varer og annen beholdning	<u>54 840</u>	<u>101 172</u>
	Fordringer		
12, 14	Kundefordringer	21 660 046	22 916 813
	Andre kortsiktige fordringer	<u>4 880 272</u>	<u>1 994 028</u>
	Sum fordringer	<u>26 540 318</u>	<u>24 910 841</u>
	Investeringer		
	Markedsbaserte aksjer	308 178	2 140 999
	Sum investeringer	<u>308 178</u>	<u>2 140 999</u>
15	Bankinnskudd, kontanter o.l.	<u>7 596 443</u>	<u>4 347 839</u>
	Sum omløpsmidler	<u>34 499 779</u>	<u>31 500 851</u>
	SUM EIENDELER	<u>191 335 130</u>	<u>66 715 368</u>







Tom Wilhelmsen Holding AS
Konsolidert balanse pr 31. desember

Alle tall i hele kroner

NOTE	EGENKAPITAL OG GJELD	2022	2021
	Egenkapital		
	Egenkapitalen til morselskapets aksjonærer		
16	Aksjekapital	100 000	69 100
	Overkurs	10 104 597	0
	Fond for vurderingsforskjeller	-7 254 359	-7 688 013
	Annen egenkapital	21 668 080	27 089 005
	Sum egenkapital	24 618 319	19 470 093
	Minoritetsinteresser	35 926	137 779
11	Sum egenkapital	24 654 237	19 607 872
	Gjeld		
	Annen langsiktig gjeld		
12	Gjeld til kredittinstitusjoner	124 793 476	16 250 377
4	Øvrig langsiktig gjeld	0	2 900 000
	Sum annen langsiktig gjeld	124 793 476	19 150 377
	Kortsiktig gjeld		
12	Gjeld til kredittinstitusjoner	11 908 338	8 165 316
4	Leverandørgjeld	22 067 847	11 220 817
10	Betalbar skatt	0	94 802
	Skyldige offentlige avgifter	3 273 764	2 625 099
4	Annen kortsiktig gjeld	4 637 468	5 851 085
	Sum kortsiktig gjeld	41 887 417	27 957 119
	Sum gjeld	166 680 893	47 107 496
	SUM EGENKAPITAL OG GJELD	191 335 130	66 715 368



Oslo, 14. april 2023

 Tom Wilhelmsen styremedlem/daglig leder	 Gro Knardahl Wilhelmsen styremedlem
 Bjørn Reinert Stordrange styreleder	 Jarle Mørk styremedlem



Tom Wilhelmsen Holding AS

Konsolidert kontantstrømoppstilling

<i>Alle tall i hele kroner</i>	2022
KONTANTSTRØMMER FRA OPERASJONELLE AKTIVITETER:	
Resultat før skattekostnad	-1 529 156
Periodens betalte skatt	-94 802
Tap/gevinst ved salg av anleggsmidler	817 155
Ordinære avskrivninger	4 602 405
Endring i varelager	46 332
Endring i kundefordringer	1 256 767
Endring i leverandørgjeld	10 847 030
Poster klassifisert som invest.- eller finans.aktiviteter	-999 929
Endring i andre tidsavgrensingsposter	-3 099 878
Netto kontantstrømmer fra operasjonelle aktiviteter	11 845 923
KONTANTSTRØMMER FRA INVESTERINGSAKTIVITETER:	
Innbetalinger ved salg av varige driftsmidler	2 385 000
Utbetalinger ved kjøp av varige driftsmidler	-128 116 959
Utbetalinger ved kjøp av andre investeringer	-1 137 289
Innbetalinger ved salg av andre investeringer	2 610 312
Netto kontantstrøm fra investeringsaktiviteter	-124 258 936
KONTANTSTRØMMER FRA FINANSIERINGSAKTIVITETER:	
Innbetalinger ved opptak av ny langsiktig gjeld	105 643 099
Netto endring i kassekreditt	3 743 022
Innbetalinger av egenkapital	10 135 497
Utbetalinger av utbytte	-3 860 000
Netto kontantstrøm fra finansieringsaktiviteter	115 661 618
Effekt av valutakursendringer på bankinnskudd, kontanter o.l.	0
Netto kontantstrøm i perioden	3 248 605
Kontanter per 01.01	4 347 839
Beholdning av bankinnskudd, kontanter og lignende pr 31.12.	7 596 444



Tom Wilhelmsen Holding AS

Noter - Konsernregnskap

Note 2 Datterselskaper

Selskapsnavn	Forretnings- kontor	Stemme- og eierandel	Resultat	Egenkapital 31.12.
TW Gruppen AS	Disenå	100 %	-79 302	2 113 628
TWI Eiendom AS	Disenå	100 %	751 196	9 215 876
Tom Wilhelmsen AS	Disenå	95 %	-3 279 486	-281 742
Massebalanse Oslo AS	Disenå	100 %	1 018 268	1 109 755
TW Innlandet AS	Disenå	95 %	293 288	1 050 332
Massebalanse Norge AS	Disenå	95 %	-882 030	-50 078

Note 3 Driftsinntekter

Omsetning basert på virksomhetsområder fordeler seg:	2022	2021
Transportinntekter	61 812 767	61 516 496
Salg av masser, deponi ol.	37 712 192	25 673 832
Utleie eiendom	1 528 468	-
Videresalg av driftsmidler	2 675 000	7 564 950
Salg av driftsmidler	389 583	302 879
Totalt	104 118 010	95 058 157

Omsetning basert på geografisk segment fordeler seg:	2022	2021
Norge	104 118 010	95 058 157
Totalt	104 118 010	95 058 157

Note 4 Mellomværende/transaksjoner med nærstående parter

Fordring:	Type	2022 Saldo	2021 Saldo
Akershus Tungbiltransport AS	Langsiktig fordring	1 265 000	1 265 000
Gjeld:			
Akershus Tungbiltransport AS	Leverandørgjeld / Annen kortsiktig gjeld	688 611	697 192
Tom Wilhelmsen	Annen kortsiktig gjeld	9 314	835 486
Tw Eiendom AS	Øvrig langsiktig gjeld	0	2 900 000

Konsernet har foretatt transaksjoner med nærstående parter. Alle transaksjoner er foretatt som del av den ordinære virksomheten og til armlengdes priser. De vesentligste transaksjonene som er foretatt er som følger:

Kjøp - varekostnad	2022	2021
Akershus Tungbiltransport AS	3 802 128	4 034 433



Tom Wilhelmsen Holding AS

Noter - Konsernregnskap

Note 5 Operasjonell leasing

Oversikt over årlig leasingkostnad fordelt pr år for leasingavtaler som behandles som operasjonell leasing pr. 31.12.

Leverandør:	2023	2024	2025
Volvo Finans Norge	922 238	528 971	327 238
Sparebank 1 Finans	281 760	281 760	105 990
Scania Finans	1 077 327	426 609	0
Sum	2 281 325	1 237 340	433 228

Selskaper i konsernet har inngått leasingforpliktelse for 3-6 år. Leasingavtalene er inngått før 2022 og er behandlet som operasjonell leasing da selskapene og konsernet som helhet var lite foretak.

Note 6 Lønnskostnader, antall ansatte mv

	2022	2021
Lønnskostnader	23 844 176	22 288 855
Arbeidsgiveravgift	3 511 682	3 210 691
Pensjonskostnader	445 913	421 203
Andre ytelser	414 386	335 949
Sum	28 216 157	26 256 697

Gjennomsnittlig antall årsverk 48 47

Ytelser til ledende personer

	2022	2021
Lønn	1 403 725	1 233 500
Pensjon	21 633	21 162
Annen godtgjørelse	321 469	232 107
Styrehonorar	120 000	0

Obligatorisk tjenestepensjon

Konsernet er pliktig til å ha tjenestepensjonsordning etter lov om obligatorisk tjenestepensjon og har etablert pensjonsordninger som oppfyller kravene.

Revisor	2022	2021
Revisjon	188 000	151 000
Bistand utarbeidelse årsregnskap og skattemelding mm.	78 500	50 000
Attestasjonstjenester	-	24 200
Annen bistand	15 400	33 600
SUM	281 900	258 800



Tom Wilhelmsen Holding AS

Noter - Konsernregnskap

Note 7 Anleggsmidler

	Tomter, bygninger o.a. fast eiendom	Maskiner og anlegg	Transportmidler	Driftsløsøre, inventar o.a. utstyr	Sum
Anskaffelseskost 1.1	724 627	2 839 451	21 555 199	304 313	25 423 590
Tilgang i året	27 677 329	234 194	20 702 667	124 187	48 738 377
Avgang i året	-	-	-2 488 390	-	-2 488 390
Anskaffelseskost 31.12	28 401 956	3 073 645	39 769 476	428 500	71 673 577
Akkumulerte avskrivninger 31.12	-2 516 001	-2 538 917	-6 873 091	-259 288	-12 187 297
Akkumulerte nedskrivninger 31.12	-	-	-	-	-
Bokført verdi 31.12	25 885 955	534 728	32 896 385	169 212	59 486 280
Årets avskrivninger	422 080	339 080	3 631 325	96 266	4 488 751
Årets nedskrivning	-	-	-	-	-
Økonomisk levetid (år)	3-22 år	3-5 år	5-10 år	3-5 år	
Avskrivningsplan	Lineær	Lineær	Lineær	Lineær	

Note 8 Finansiell leasing

Konsernet har leasingavtale ifm. Rens -og vaskeanlegg på Disenå i Twi Eiendom AS.

	2022
Anskaffelseskost 01.01	-
Tilgang	80 180 000
Anskaffelseskost 31.12	80 180 000
Akkumulert avskrivninger 31.12	-
Bokført verdi 31.12	80 180 000
Årets avskrivninger	-
Avskrivningsplan	Ikke avskrevet i 2022 pga. under oppføring og ikke tatt i bruk enda
Bokført leasingforpliktelse Leasingavtale over 10 år.	80 180 000



Tom Wilhelmsen Holding AS

Noter - Konsernregnskap

Note 9 Tilknyttede selskaper

<i>Selskap</i>	<i>Kontor- kommune</i>	<i>Eierandel</i>	<i>Balanseført verdi</i>	<i>Resultat</i>	<i>Egenkapital 31.12.</i>
Akershus Tungbiltransport AS	Oslo	33,33 %	-	-1 457 964	-1 446 711
Wilhelmsen & Sønner Invest AS	Oslo	48,33 %	13 045 641	4 732 412	2 537 272

Stemmeandel i WSI AS utgjør 24,6% og har kun B aksjer.

Investering etter egenkapitalmetoden

<i>Merverdianalyse</i>	2022	2021
Balanseført egenkapital på kjøpstidspunktet	1 924 898	1 924 898
Henførbart merverdi	17 908 148	17 908 148
Henførbart goodwill	466 953	466 953
Anskaffelseskost	20 300 000	20 300 000

Beregning av årets resultatandel

Andel årets resultat	2 283 508	1 657 225
Avskrivning merverdier	358 163	358 163
Avskrivning goodwill	93 391	93 391
Årets resultatandel	1 831 955	1 205 671

Beregning av balanseført verdi pr 31.12.

Inngående balanse 1.1.	12 611 987	14 226 316
Årets resultatandel	1 831 955	1 205 671
Mottatt utbytte	900 000	2 820 000
Andre endringer i løpet av året	-498 301	-
Utgående balanse 31.12.	13 045 641	12 611 987

Uavskrevet merverdi pr 31.12.	11 819 378	12 177 541
Uavskrevet goodwill pr 31.12.	-	186 781

Merverdi i driftsmidler knyttet til investering i det tilknyttede selskapet avskrives linært med 2 % hvert år, mens goodwill avskrives med 20 %.



Tom Wilhelmsen Holding AS

Noter - Konsernregnskap

Note10 Skatt

	2022
Resultat før skatt	-1 529 156
Permanente forskjeller	505 593
Endring midlertidige forskjeller, inkl utnyttelse ikke balanseført utsatt skatt	1 023 563
Skattepliktig inntekt	0
Betalbar skatt	0
Endring utsatt skatt/utsatt skattefordel	-747 555
Årets skattekostnad	-747 555

Betalbar skatt i balansen **0**

Spesifikasjon av midlertidige forskjeller som kan utlignes:

Anleggsmidler	10 102 408
Fordringer	-428 524
Gevinst- og tapskonto	-170 948
Varelager	0
Skattemessig fremførbart underskudd	-22 789 123
Sum	-13 286 187
Inngår ikke i beregning av utsatt skatt	1 606 886
Grunnlag for beregning av utsatt skatt	-11 679 301
Utsatt skattefordel 22 %	-2 569 446

Note 11 Egenkapital

	Aksjekapital	Overkurs	Fond for vurderingsforskjeller	Annen egenkapital	Minoritets- interesse	Sum
Egenkapital 1.1.	69 100	-	-7 688 013	27 089 005	137 779	19 607 871
Kapitalforhøyelse	30 900	10 104 597				10 135 497
Tilleggsutbytte				-3 860 000		-3 860 000
Årets resultat				-394 778	-193 411	-588 190
Reklassifiseringer / Omstrukturingsdifferanse			433 654	-972 738	91 559	-447 525
Avsatt utbytte						-
Egenkapital 31.12	100 000	10 104 597	-7 254 359	21 861 490	35 926	24 847 647



Tom Wilhelmsen Holding AS

Noter - Konsernregnskap

Note 12 Pantstillelser og garantier

	2022
Registrerte panteheftelser	
Eiendommer	95 180 000
Driftstilbehør	45 238 199
Kundefordringer	21 000 000
Varelager	0
Sum	161 418 199

Pantet gjelder langsiktig og kortsiktig gjeld til kredittinstitusjon. Tom Wilhelmsen AS har en limit til Svea Norge med kr 13 000 000.

Løpetid lån:

Lånetaker	Beløp	Opptaksår	Type lån	Løpetid	2022
Twi Eiendom AS	15 000 000	2022	Serialån	10 år*	15 000 000
Tom Wilhelmsen Holding AS	1 418 505	2022	Annuitetslån	8 år	1 306 191
Massebalanse Oslo AS	564 690	2022	Annuitetslån	7 år	506 295

*Første år avdragsfritt.

Gjeld til kredittinstitusjon vedrørende leasing - se note 8 ved. Finansiell leasing.
Øvrige lån forfall innen 5 år.

Note 13 Varer

Varer er vurdert til pålydende, nedskrevet med ukurrans.

Spesifikasjon varebeholdning	2022	2021
Lager av råvarer	54 840	101 172
Ukurans	0	0
Netto bokført varelagerbeholdning	54 840	101 172

Note 14 Kundefordringer

Kundefordringer er vurdert til pålydende, nedskrevet med forventet tap på fordringer.

Spesifikasjon kundefordringer	2022	2021
Kundefordringer til pålydende	22 088 570	23 773 105
Avsatt til dekning av usikre fordringer	428 524	856 292
Netto oppførte kundefordringer	21 660 046	22 916 813

Note 15 Bundne midler

	2022	2021
Bundne skattetreksmidler utgjør	940 323	875 236
Andre bundne midler utgjør	364 091	1 814 109
Sum	1 304 414	2 689 345



Tom Wilhelmsen Holding AS

Noter - Konsernregnskap

Note 16 Aksjekapital og aksjonærinformasjon

Aksjekapital i Tom Wilhelmsen Holding AS pr. 31.12. består av:

	Antall	Pålydende	Bokført
Ordinære aksjer	100	1 000	100 000
Sum	100		100 000

Eierstruktur:

De største aksjonærene i % pr. 31.12. var:

	Ordinære	Eierandel	Stemmeandel
Tom Wilhelmsen	100	100 %	100 %
Totalt antall aksjer	100	100 %	100 %

Aksjer og opsjoner eiet av medlemmer i styret og daglig leder:

Navn	Verv	Ordinære
Tom Wilhelmsen	Daglig leder / styremedlem	100 %

Note 17 Hendelser etter balansedagen

Tom Wilhelmsen Holding AS har en intensjonsavtale om å selge 70 % av aksjene i TW Gruppen AS og 51 % av aksjene i Twi Eiendom AS til Inin Group AS.



Årsregnskap

2022

Tom Wilhelmsen Holding AS

Org.nr.: 982 440 556

**Tom Wilhelmsen Holding AS****Resultatregnskap**

Driftsinntekter og driftskostnader	Note	2022	2021
Salgsinntekt	2	3 692 929	3 297 489
Sum driftsinntekter		<u>3 692 929</u>	<u>3 297 489</u>
Varekostnad		556 869	909 007
Lønnskostnad	3	1 871 861	1 507 578
Avskrivning av driftsmidler og immaterielle eiendeler	4	536 279	567 562
Annen driftskostnad	3	713 175	237 933
Sum driftskostnader		<u>3 678 183</u>	<u>3 222 080</u>
Driftsresultat		<u>14 746</u>	<u>75 409</u>
Finansinntekter og finanskostnader			
Inntekt på investering i tilknyttet selskap	5	900 000	2 820 000
Renteinntekt fra foretak i samme konsern	2	101 557	129 848
Annen renteinntekt		28 111	10 100
Annen finansinntekt		359 977	518 000
Verdiøkning markedsbaserte omløpsmidler		85 543	0
Verdireduksjon markedsbaserte omløpsmidler		0	85 543
Rentekostnad til foretak i samme konsern	2	81 349	72 093
Annen rentekostnad		83 620	66 596
Annen finanskostnad		872 094	0
Resultat av finansposter		<u>438 124</u>	<u>3 253 717</u>
Resultat før skattekostnad		<u>452 870</u>	<u>3 329 125</u>
Skattekostnad	6	-64 351	0
Årets resultat		<u>517 221</u>	<u>3 329 125</u>
Overføringer			
Avsatt til annen egenkapital		517 221	3 329 125
Sum overføringer		<u>517 221</u>	<u>3 329 125</u>

**Tom Wilhelmsen Holding AS****Balanse**

Eiendeler	Note	2022	2021
Anleggsmidler			
Immaterielle eiendeler			
Utsatt skattefordel	6	64 351	0
Sum immaterielle eiendeler		64 351	0
Varige driftsmidler			
Driftsløsøre, inventar o.a. utstyr	4, 7	1 489 072	1 687 730
Sum varige driftsmidler		1 489 072	1 687 730
Finansielle anleggsmidler			
Investeringer i datterselskap	5	12 403 997	2 168 500
Lån til foretak i samme konsern	8	3 594 499	3 696 999
Investeringer i tilknyttet selskap	5	20 300 000	20 300 000
Lån til tilknyttet selskap og felles kontrollert virksomhet	8	1 265 000	1 265 000
Andre langsiktige fordringer		118 000	165 000
Sum finansielle anleggsmidler		37 681 496	27 595 499
Sum anleggsmidler		39 234 919	29 283 229
Omløpsmidler			
Fordringer			
Kundefordringer	8	951 247	738 961
Andre kortsiktige fordringer		6 567	11 685
Sum fordringer		957 814	750 646
Investeringer			
Markedsbaserte aksjer		0	1 900 595
Sum investeringer		0	1 900 595
Bankinnskudd, kontanter o.l.	9	383 980	1 539 973
Sum omløpsmidler		1 341 794	4 191 214
Sum eiendeler		40 576 713	33 474 443

**Tom Wilhelmsen Holding AS****Balanse**

Egenkapital og gjeld	Note	2022	2021
Innskutt egenkapital			
Aksjekapital	10, 11	100 000	69 100
Overkurs	11	10 104 597	0
Sum innskutt egenkapital		<u>10 204 597</u>	<u>69 100</u>
Opptjent egenkapital			
Annen egenkapital	11	25 000 524	27 383 303
Sum opptjent egenkapital		<u>25 000 524</u>	<u>27 383 303</u>
Sum egenkapital		<u>35 205 121</u>	<u>27 452 403</u>
Gjeld			
Annen langsiktig gjeld			
Gjeld til kredittinstitusjoner	7	1 676 160	1 689 192
Gjeld til selskap i samme konsern	8	2 905 735	2 900 000
Sum annen langsiktig gjeld		<u>4 581 895</u>	<u>4 589 192</u>
Kortsiktig gjeld			
Leverandørgjeld		368 644	292 489
Skyldig offentlige avgifter	9	122 144	149 441
Annen kortsiktig gjeld	8	298 910	990 919
Sum kortsiktig gjeld		<u>789 698</u>	<u>1 432 849</u>
Sum gjeld		<u>5 371 593</u>	<u>6 022 040</u>
Sum egenkapital og gjeld		<u>40 576 714</u>	<u>33 474 444</u>

Oslo, 14.04.2023

Styret i Tom Wilhelmsen Holding AS

Tom Wilhelmsen
styremedlem/daglig lederBjørn Reinert Storrøenge
styrelederGro Knardahl Wilhelmsen
styremedlemJarle Mørk
styremedlem

**Indirekte kontantstrøm****Tom Wilhelmsen Holding AS**

	Note	2022	2021
Kontantstrømmer fra operasjonelle aktiviteter			
Resultat før skattekostnad		452 870	3 329 125
Tap/gevinst ved salg av anleggsmidler		427 572	-432 458
Ordinære avskrivninger		536 279	567 562
Endring i kundefordringer		-212 285	-176 312
Endring i leverandørgjeld		76 155	163 796
Endring i andre tidsavgrensingsposter		-564 688	-2 684 054
Netto kontantstrøm fra operasjonelle aktiviteter		<u>715 902</u>	<u>767 660</u>
Kontantstrømmer fra investeringsaktiviteter			
Innbetalinger ved salg av varige driftsmidler		1 200 000	0
Utbetalinger ved kjøp av varige driftsmidler		1 537 621	0
Innbetalinger ved salg av aksjer og andeler i andre		2 168 500	0
Utbetalinger ved kjøp av aksjer og andeler i andre		12 403 997	0
Utbetalinger ved kjøp av andre investeringer		1 137 289	7 163 341
Innbetalinger ved salg av andre investeringer		2 610 312	5 598 864
Netto kontantstrøm fra investeringsaktiviteter		<u>-9 100 095</u>	<u>-1 564 477</u>
Kontantstrømmer fra finansieringsaktiviteter			
Innbetalinger ved opptak av ny langsiktig gjeld		0	2 508 884
Utbetalinger ved nedbetaling av langsiktig gjeld		7 297	0
Innbetalinger av egenkapital		10 135 497	0
Utbetalinger av utbytte		2 900 000	3 800 000
Netto kontantstrøm fra finansieringsaktiviteter		<u>7 228 200</u>	<u>-1 291 116</u>
Netto endring i kontanter og kontantekvivalenter		-1 155 993	-2 087 933
Beh. av kont. og kontantekvivalenter ved per. begy		<u>1 539 973</u>	<u>3 627 905</u>
Beh. av kont. og kontantekvivalenter ved per. slutt		<u>383 980</u>	<u>1 539 973</u>



Tom Wilhelmsen Holding AS

Noter til årsregnskapet for 2022

Note 1 - Regnskapsprinsipper

Årsregnskapet er satt opp i samsvar med regnskapslovens bestemmelser og god regnskapsskikk.

Valuta

Transaksjoner i utenlandsk valuta omregnes til kursen på transaksjonstidspunktet. Pengeposter i utenlandsk valuta omregnes til norske kroner ved å benytte balansedagens kurs. Ikke-pengeposter som måles til historisk kurs uttrykt i utenlandsk valuta, omregnes til norske kroner ved å benytte valutakursen på transaksjonstidspunktet. Ikke-pengeposter som måles til virkelig verdi uttrykt i utenlandsk valuta, omregnes til valutakursen fastsatt på måletidspunktet. Valutakursendringer resultatføres løpende i regnskapsperioden under andre finansposter.

Inntekter

Inntektsføring ved salg av varer skjer på leveringstidspunktet. Tjenester inntektsføres etter hvert som de leveres. Inntekter fra salg av tjenester og langsiktige tilvirkingsprosjekter (anleggskontrakter) resultatføres i takt med prosjektets fullføringsgrad, når utfallet av transaksjonen kan estimeres på en pålitelig måte. Når transaksjonens utfall ikke kan estimeres pålitelig, vil kun inntekter tilsvarende påløpte prosjektkostnader inntektsføres. I den perioden det blir identifisert at et prosjekt vil gi et negativt resultat, vil det estimerte tapet på kontrakten bli resultatført i sin helhet.

Skatt

Skattekostnaden i resultatregnskapet omfatter både periodens betalbare skatt og endring i utsatt skatt.

Utsatt skatt er beregnet med 22 % på grunnlag av de midlertidige forskjeller som eksisterer mellom regnskapsmessige og skattemessige verdier, samt ligningsmessig underskudd til fremføring ved utgangen av regnskapsåret. Skatteøkende og skattereduserende midlertidige forskjeller som reverserer eller kan reverseres i samme periode er utlignet og nettoført. Netto utsatt skattefordel balanseføres i den grad det er sannsynlig at denne kan bli utnyttet.

Klassifisering og vurdering av anleggsmidler

Anleggsmidler omfatter eiendeler bestemt til varig eie og bruk. Anleggsmidler er vurdert til anskaffelseskost, fratrukket avskrivninger og nedskrivninger. Langsiktig gjeld balanseføres til nominelt beløp på transaksjonstidspunktet.

Varige driftsmidler balanseføres og avskrives over driftsmidlets økonomiske levetid. Vesentlige driftsmidler som består av flere betydelige komponenter med ulik levetid er dekomponert med ulik avskrivningstid for de ulike komponentene. Direkte vedlikehold av driftsmidler kostnadsføres løpende under driftskostnader, mens påkostninger eller forbedringer tillegges driftsmidlets kostpris og avskrives i takt med driftsmidlet. Varige driftsmidler nedskrives til gjenvinnbart beløp ved verdifall som forventes ikke å være forbigående. Gjenvinnbart beløp er det høyeste av netto salgverdi og verdi i bruk. Verdi i bruk er nåverdi av fremtidige kontantstrømmer knyttet til eiendelen. Nedskrivningen reverseres når grunnlaget for nedskrivningen ikke lenger er til stede.

Klassifisering og vurdering av omløpsmidler

Omløpsmidler og kortsiktig gjeld omfatter normalt poster som forfaller til betaling innen ett år



Tom Wilhelmsen Holding AS

Noter til årsregnskapet for 2022

etter balansedagen, samt poster som knytter seg til varekretsløpet. Omløpsmidler vurderes til laveste verdi av anskaffelseskost og virkelig verdi. Kortsiktig gjeld balanseføres til nominelt beløp på transaksjonstidspunktet.

Datterselskap og tilknyttet selskap

Datterselskap og tilknyttede selskaper vurderes etter kostmetoden i selskapsregnskapet. Investeringen er vurdert til anskaffelseskost for aksjene med mindre nedskrivning har vært nødvendig. Det er foretatt nedskrivning til virkelig verdi når verdifall skyldes årsaker som ikke kan forventes å være forbigående og det må anses nødvendig etter god regnskapsskikk. Nedskrivninger er reversert når grunnlaget for nedskrivning ikke lenger er til stede.

Utbytte, konsernbidrag og andre utdelinger fra datterselskap er inntektsført samme år som det er avsatt i givers regnskap. Overstiger utbytte / konsernbidraget andelen av opptjent resultat etter anskaffelsestidspunktet, representerer den overskytende del tilbakebetaling av investert kapital, og utdelingene er fratrukket investeringens verdi i balansen til morselskapet.

Fordringer

Kundefordringer og andre fordringer oppføres til pålydende etter fradrag for avsetning til forventet tap. Avsetning til tap gjøres på grunnlag av en individuell vurdering av de enkelte fordringene. For øvrige kundefordringer utføres en uspesifisert avsetning for å dekke forventet tap på krav.

Kontantstrømoppstilling

Kontantstrømoppstillingen er utarbeidet etter den indirekte metoden. Kontanter og kontantekvivalenter omfatter kontanter, bankinnskudd og andre kortsiktige, likvide plasseringer.

Note 2 - Salg/kjøp med konsernselskaper

	2022
Salgsinntekt	3 690 429
Renteinntekter	101 557
Rentekostnader	81 349

Konserninterne transaksjoner er på markedsmessige vilkår.



Tom Wilhelmsen Holding AS

Noter til årsregnskapet for 2022

Note 3 - Lønnskostnader, antall ansatte, mv.

Lønnskostnader	2022	2021
Lønninger	1 539 600	1 271 433
Arbeidsgiveravgift	265 461	214 983
Pensjonskostnader	21 633	21 162
Andre ytelser	45 167	0
Sum	1 871 861	1 507 578

Gjennomsnittlig antall årsverk: 1

Ytelser til ledende personer	Daglig leder	Styret
Lønn	1 403 725	120 000
Pensjonskostnader	21 633	
Annen godtgjørelse	321 469	

Obligatorisk tjenestepensjon

Selskapet er ikke pliktig til å ha tjenestepensjonsordning etter lov om obligatorisk tjenestepensjon, men har likevel etablert pensjonsordning som oppfyller kravene.

Revisor

Kostnadsført revisjonshonorar for 2022 utgjør kr 29 000. I tillegg kommer honorar for andre tjenester med kr 34 500. Beløpene er inkl/ekskl merverdiavgift.

Note 4 - Varige driftsmidler

	Biler, inventar	Sum
Anskaffelseskost 01.01.2022	2 838 520	2 838 520
Tilgang	1 537 621	1 537 621
Avgang	1 658 390	1 658 390
Anskaffelseskost 31.12.2022	2 717 751	2 717 751
Akkumulerte avskrivninger og nedskrivninger 31.12.2022	1 228 679	1 228 679
Balanseført verdi pr. 31.12.2022	1 489 072	1 489 072
Årets avskrivninger	536 279	536 279
Avskrivningsplan	Lineær	
Økonomisk levetid	3-5 år	



Tom Wilhelmsen Holding AS

Noter til årsregnskapet for 2022

Note 5 - Investeringer i datterselskap og tilknyttet selskap

Selskapets navn	Eierandel	Forretnings- kommune	Anskaffelses- kost	Balanseført verdi	Årsresultat i 2022:	EK pr. 31.12.2022:
Wilhelmsen & Sønner Invest AS	48,34 %	Oslo	20 300 000	20 300 000	4 732 412	2 537 272
Akershus Tungbilservice AS	33,33 %	Enebakk	0	0	-1 457 964	-1 446 711
TW Gruppen AS	100 %	Sør-Odal	2 218 500	2 218 500	-79 302	2 113 628
TWI Eiendom AS	100 %	Asker	10 185 497	10 185 497	751 196	9 215 876

Tallene over er presentert som om man eier selskapene 100 %.

Selskapet har inntektsført totalt kr 900 000 i utbytte i 2022 fra Wilhelmsen & Sønner Invest AS. Tallene for Akershus Tungbilservice AS er ikke endelig for 2022.

Styret er av den oppfatning at det ikke er nedskrivning indikasjoner på selskapets investeringer pr. 31.12.2022.

**Tom Wilhelmsen Holding AS**

Noter til årsregnskapet for 2022

Note 6 Skatt

Årets skattekostnad	2022	2021
Resultatført skatt på ordinært resultat:		
Betalbar skatt	0	0
Endring i utsatt skattefordel	-64 351	0
Skattekostnad ordinært resultat	-64 351	0

Skattepliktig inntekt:		
Resultat før skatt	452 870	3 329 125
Permanente forskjeller	-416 493	-3 131 858
Endring i midlertidige forskjeller	97 470	106 034
Anvendelse av fremførbart underskudd	-133 847	-303 302
Skattepliktig inntekt	0	0

Betalbar skatt i balansen:		
Betalbar skatt på årets resultat	0	0
Sum betalbar skatt i balansen	0	0

Beregning av effektiv skattesats		
Resultat før skatt	452 870	3 329 125
Beregnet skatt av resultat før skatt	99 631	732 408
Skatteeffekt av permanente forskjeller	-91 629	-689 009
Sum	8 003	43 399
Effektiv skattesats	1,8 %	1,3 %

Skatteeffekten av midlertidige forskjeller og underskudd til fremføring som har gitt opphav til utsatt skatt og utsatte skattefordeler, spesifisert på typer av midlertidige forskjeller

	2022	2021	Endring
Varige driftsmidler	-77 630	62 578	140 207
Gevinst – og tapskonto	-170 948	-213 685	-42 737
Sum	-248 578	-151 107	97 470

Akkumulert fremførbart underskudd	-43 926	-177 773	-133 847
Inngår ikke i beregningen av utsatt skatt	0	328 881	328 881
Grunnlag for utsatt skattefordel	-292 504	0	292 504
Utsatt skattefordel (22 %)	-64 351	0	64 351



Tom Wilhelmsen Holding AS

Noter til årsregnskapet for 2022

Note 7 - Pantstillelser og langsiktig gjeld

For gjeld til kredittinstitusjoner o.l. er det stilt sikkerhet i selskapets anleggsmidler. Det er registrert pant i motorvogner og anleggsmaskiner.

Pantesikret gjeld pr. 31.12.2022 :	kr 1 676 160
Balanseført verdi av eiendeler stilt som sikkerhet:	kr 1 472 328

Selskapet har tatt opp lån i 2022 på kr 1 418 505. Lånet har løpetid over 8 år. Gjeld pr 31.12.2022 utgjør kr 1 306 191.

Øvrig gjeld til kredittinstitusjon forfaller innen 5 år.

Note 8 - Mellomværende med konsernselskaper, tilknyttede og nærstående selskap

Konsernselskaper:

	2022	2021
Kundefordringer konsern:	951 247	215 803
Leverandørgjeld konsern:	60 784	0

Andre fordringer:

TW Innlandet AS	185 000	335 000
TW Gruppen AS	1 547 500	0
Massebalanse Oslo AS	0	50 000
Tom Wilhelmsen AS	1 861 999	3 311 999
Sum	3 594 499	3 696 999

Annen gjeld:

Massebalanse Oslo AS	1 480 000	0
Twí Eiendom Newco AS	1 425 735	2 900 000
Sum	2 905 735	2 900 000

Deler av mellomværende er renteberegnet i 2022.

Tilknyttede selskap og nærstående

	2022	2021
Andre fordringer:		
Akershus Tungebilservice AS	1 265 000	1 265 000
Annen gjeld:		
Tom Wilhelmsen	9 314	835 486



Tom Wilhelmsen Holding AS

Noter til årsregnskapet for 2022

Note 9 - Bundne midler

I posten inngår bundne bankinnskudd med kr 33 515, som er tilstrekkelig til dekning av skyldig skattetrekk ved regnskapsårets utløp.

I tillegg sperret bankinnskudd på kr 163 082 til sikkerhet ovenfor Oslo Kommune Bymiljøetaten.

Note 10 Aksjonærer

Aksjekapitalen i Tom Wilhelmsen Holding AS pr. 31.12 består av:

	Antall	Pålydende	Bokført
Ordinære aksjer	100	1 000,0	100 000
Sum	100		100 000

Eierstruktur

De største aksjonærene i % pr. 31.12 var:

	Ordinære	Eierandel	Stemmeandel
Tom Wilhelmsen	100	100,0	100,0

Aksjer og opsjoner eiet av medlemmer i styret og daglig leder:

Navn	Verv	Ordinære
Tom Wilhelmsen	styremedlem/daglig leder	100
Totalt antall aksjer		100

Note 11 - Egenkapital

	Aksjekapital	Overkurs	Annen EK	Sum
Egenkapital 1. januar 2022	69 100	0	27 383 303	27 452 403
Kapitalforhøyelse	30 900	10 104 597		10 135 497
Tilleggsutbytte			-2 900 000	-2 900 000
Årets resultat			517 221	517 221
Egenkapital 31. desember 2022	100 000	10 104 597	25 000 524	35 205 121



Vidi Revisjon AS
Medlem av Crowe Global
Medlem av DnR

Olaf Helsetts vei 5,
0694 Oslo
Telefon: +47 23 16 76 00

firmapost@crowe.no
www.crowe.no
Foretaksreg.: 993 809 489 MVA

Til generalforsamlingen i Tom Wilhelmsen Holding AS

UAVHENGIG REVISORS BERETNING

Konklusjon

Vi har revidert årsregnskapet for Tom Wilhelmsen Holding AS som består av:

- selskapsregnskapet, som består av balanse per 31. desember 2022, resultatregnskap og kontantstrømoppstilling for regnskapsåret avsluttet per denne datoen og noter til årsregnskapet, herunder et sammendrag av viktige regnskapsprinsipper, og
- konsernregnskapet, som består av balanse per 31. desember 2022, resultatregnskap og kontantstrømoppstilling for regnskapsåret avsluttet per denne datoen og noter til årsregnskapet, herunder et sammendrag av viktige regnskapsprinsipper.

Etter vår mening

- oppfyller årsregnskapet gjeldende lovkrav,
- gir selskapsregnskapet et rettviseende bilde av selskapets finansielle stilling per 31. desember 2022 og av dets resultat og kontantstrømmer for regnskapsåret avsluttet per denne datoen i samsvar med regnskapslovens regler og god regnskapsskikk i Norge, og
- gir konsernregnskapet et rettviseende bilde av konsernets finansielle stilling per 31. desember 2022 og av dets resultater og kontantstrømmer for regnskapsåret avsluttet per denne datoen i samsvar med regnskapslovens regler og god regnskapsskikk i Norge.

Grunnlag for konklusjonen

Vi har gjennomført revisjonen i samsvar med International Standards on Auditing (ISA-ene). Våre oppgaver og plikter i henhold til disse standardene er beskrevet nedenfor under "Revisors oppgaver og plikter ved revisjonen av årsregnskapet". Vi er uavhengige av selskapet og konsernet i samsvar med kravene i relevante lover og forskrifter i Norge og International Code of Ethics for Professional Accountants (inkludert internasjonale uavhengighetsstandarder) utstedt av International Ethics Standards Board for Accountants (IESBA-reglene), og vi har overholdt våre øvrige etiske forpliktelser i samsvar med disse kravene. Innhentet revisjonsbevis er etter vår vurdering tilstrekkelig og hensiktsmessig som grunnlag for vår konklusjon.

Øvrig informasjon

Styret og daglig leder (ledelsen) er ansvarlige for informasjonen i årsberetningen. Vår konklusjon om årsregnskapet ovenfor dekker ikke informasjonen i årsberetningen.



I forbindelse med revisjonen av årsregnskapet er det vår oppgave å lese årsberetningen. Formålet er å vurdere hvorvidt det foreligger vesentlig inkonsistens mellom årsberetningen og årsregnskapet og den kunnskap vi har opparbeidet oss under revisjonen av årsregnskapet, eller hvorvidt informasjon i årsberetningen ellers fremstår som vesentlig feil. Vi har plikt til å rapportere dersom årsberetningen fremstår som vesentlig feil. Vi har ingenting å rapportere i så henseende.

Basert på kunnskapen vi har opparbeidet oss i revisjonen, mener vi at årsberetningen

- er konsistent med årsregnskapet og
- inneholder de opplysninger som skal gis i henhold til gjeldende lovkrav.

Ledelsens ansvar for årsregnskapet

Ledelsen er ansvarlig for å utarbeide årsregnskapet og for at det gir et rettviseende bilde i samsvar med regnskapslovens regler og god regnskapsskikk i Norge. Ledelsen er også ansvarlig for slik intern kontroll som den finner nødvendig for å kunne utarbeide et årsregnskap som ikke inneholder vesentlig feilinformasjon, verken som følge av misligheter eller utilsiktede feil.

Ved utarbeidelsen av årsregnskapet må ledelsen ta standpunkt til selskapets og konsernets evne til fortsatt drift og opplyse om forhold av betydning for fortsatt drift. Forutsetningen om fortsatt drift skal legges til grunn for årsregnskapet så lenge det ikke er sannsynlig at virksomheten vil bli avvirket.

Revisors oppgaver og plikter ved revisjonen av årsregnskapet

Vårt mål er å oppnå betryggende sikkerhet for at årsregnskapet som helhet ikke inneholder vesentlig feilinformasjon, verken som følge av misligheter eller utilsiktede feil, og å avgi en revisjonsberetning som inneholder vår konklusjon. Betryggende sikkerhet er en høy grad av sikkerhet, men ingen garanti for at en revisjon utført i samsvar med ISA-ene, alltid vil avdekke vesentlig feilinformasjon. Feilinformasjon kan oppstå som følge av misligheter eller utilsiktede feil. Feilinformasjon er å anse som vesentlig dersom den enkeltvis eller samlet med rimelighet kan forventes å påvirke økonomiske beslutninger som brukerne foretar på grunnlag av årsregnskapet.

For videre beskrivelse av revisors oppgaver og plikter vises det til:
<https://revisorforeningen.no/revisjonsberetninger>

Oslo, 24. april.2023
Vidi Revisjon AS

Roger Dråge
statsautorisert revisor



Tom Wilhelmsen Holding AS

Årsberetning for 2022



VIRKSOMHETEN

Tom Wilhelmsen Holding AS ble stiftet 15. september 2022 med formål å eie aksjer i andre selskaper samt alt som står i forbindelse med dette. Selskapet er lokalisert på Nesøya utenfor Oslo. 2022 er det første driftsåret for konsernet. Twi Eiendom AS ble en del av konsernet i 2022.

REDEGJØRELSE FOR ÅRSREGNSKAPET

Styret mener at årsberetning med regnskap gir et riktig bilde av konsernets eiendeler og gjeld, finansielle stilling og resultat.

Morselskapets omsetning i 2022 ble 3,7 MNOK (2021: MNOK 3,3) . Årets resultat ble 0,5 MNOK (2021: 3,3 MNOK). Konsernet hadde en omsetning på 104 MNOK (2021; 95 MNOK) og et årsresultat på minus 0,6 MNOK (2021; 1,9 MNOK).

Økningen i omsetning skyldes etablering av virksomhet med rensing av masser og derved bedre tilgang til prosjekter.

Konsernets nye anlegg på Disenå vil bli åpnet og satt i full drift annet kvartal 2023. Konsernet vil etter dette fremstå som en topp moderne resirkuleringsbedrift med en tydelig grønn profil. Den grønne profilen ivaretas også ved at en stadig større del av maskinparken utgjøres av EL-biler. Konsernet opplever en økende etterspørsel etter tjenester fra EL-maskinparken.

FINANSIELL RISIKO

Konsernets finansielle risiko er ca. 100 MNOK.

Selskapets lån og leasing i norske kroner i Sparebank1. Hovedlånet på 15,7 MNOK og 80 MNOK i leasinggjeld forfaller i 2033 som ligger i Twi Eiendom AS. Konsernet har i tillegg lån på selskapets EL- og fossilbiler i Tom Wilhelmsen AS.

Tom Wilhelmsen AS har en betydelig kundeportefølje over hele landet, og vil løpende være eksponert for kredittrisikoen hos kunder inn mot bygg og anleggsbransjen. Det har historisk sett vært lave tap i kundeporteføljen.

Tom Wilhelmsen AS er generelt eksponert mot den norske økonomien i bygg og anlegg, og den offentlige sektor spesielt.

Konsernet er eksponert mot valuta og markedsrisiko ved innkjøp av driftsmidler i EURO fra Nordic Bulk A/S.

Det er kontinuerlig fokus på likviditeten og det løpende likviditetsbehovet vil svinge med hvilke typer produkter og sesongvariasjoner kombinert med hvilke leverandører som benyttes. Dette er kortsiktige svingninger og langsiktig vil kontantstrømmen i selskapet følge inntjeningen.

KONTANTSTRØM

Samlet kontantstrøm fra operasjonelle aktiviteter i konsernet var i 2022 på 11,8 MNOK mens driftsresultatet var på -1,2 MNOK. Differansen ligger primært i endringene i avskrivninger, kundefordringer, leverandørgjeld og andre tidsavgrensingsposter.

Selskapsregnskapet har en netto kontantstrøm fra drift på 11,8 MNOK.

Konsernets evne til egenfinansiering av investeringer vurderes som god. Det er skjulte reserver i eiendom, aksjer og maskinpark.



FORTSATT DRIFT OG FREMTIDIG UTVIKLING

Årsregnskapet for 2022 er satt opp under forutsetningen av fortsatt drift, og det bekreftes forutsetningen om fortsatt drift er til stede. Styret har et positivt syn på den videre utvikling og venter, med forbehold om usikkerhet knyttet til vurderingen av fremtiden, fortsatt vekst for konsernet. Det nye vaske- og deponianlegget vil gi vekst de kommende år.



HENDELSER ETTER BALANSEDAGEN

Styret ser en god etterspørsel etter selskapets produkter og tjenester også i 2023 og spesielt etter at Massebalanse Norge AS er forventet i full drift med vaske- og deponianlegget i andre kvartal 2023.

Per dato for avleggelse av årsregnskapet vurderer styret at det ikke foreligger informasjon eller forhold som indikerer at forutsetningen om fortsatt drift ikke kan legges til grunn. Styret følger den politiske utviklingen i Europa og vurderer løpende tiltak dersom situasjonen skulle endre seg og påvirke verdenshandelen ytterligere.

ARBEIDSMILJØ – FORURENSNING

Arbeidsmiljøet anses som godt. Sykefraværet i konsernet var på normalt nivå for bransjen i 2022. Det har ikke vært spesielle hendelser i løpet av 2022.

Virksomhetens art medfører hverken forurensning eller utslipp som kan være til skade av nevneverdig grad for det ytre miljøet, og konsernet praktiserer åpenhet basert på bestemmelsene i åpenhetsloven.

LIKESTILLING

Konsernet har som mål å være en arbeidsplass med full likestilling mellom kjønnene selv om det er mannsdominert.

Likestillingsarbeidet i Tom Wilhelmsen AS er forankret i selskapets verdier og er utarbeidet av de ansatte. Alle utvalg er satt sammen basert på kompetanse og god fordeling menn/kvinner. Ledergruppen i Tom Wilhelmsen AS følger opp dette sammen med HR. Ledergruppen her møtes hver uke. HR, HMS-representant og CEO møtes månedlig. Selskapene i konsernet har som mål å være en arbeidsplass med full likestilling mellom kjønnene selv om bransjen er mannsdominert.

Styret i Tom Wilhelmsen Holding AS består av tre menn og en kvinne.

ÅPENHETSLOVEN

Det jobbes løpende med åpenhetsloven og redegjørelsen for aktsomhetsvurderingen vil bli publisert på våre hjemmesider før fristen 30. juni 2023.

SOLIDITET

Konsernet har en egenkapital ved årets slutt på 24,6 MNOK (2021: 19,2 MNOK). Tom Wilhelmsen AS og Twi Eiendom AS har det siste året investert i nytt vaske- og deponianlegg med grunnarbeider med ca. 95 MNOK og 21 MNOK i nye lastebiler.

RESULTAT OG DISPONERING AV RESULTAT

Styret foreslår følgende disponering av årsresultatet i Tom Wilhelmsen Holding AS:

Overført til annen egenkapital NOK 517 221



Oslo, 14. april 2023
I styret for Tom Wilhelmsen Holding AS

Bjørn Stordrange
styreleder

Jarle Mørk
styremedlem

Tom Wilhelmsen
styremedlem og daglig leder

Gro Knardahl Wilhelmsen
styremedlem

 BankID Signing
Bjørn Reinert Stordrange
2023-04-19

 BankID Signing
Jarle Mørk
2023-04-19

 BankID Signing
Tom Wilhelmsen
2023-04-19

 BankID Signing
Gro Knardahl Wilhelmsen
2023-04-24