



ÅRSREGNSKAPET FOR REGNSKAPSÅRET 2025 - GENERELL INFORMASJON

Enheten

Organisasjonsnummer: 937 855 303
Organisasjonsform: Aksjeselskap
Foretaksnavn: VESTFOLD BLOMST AS
Forretningsadresse: Kleiverveien 86
3268 LARVIK

Regnskapsår

Årsregnskapets periode: 01.01.2024 - 30.06.2025

Konsern

Morselskap i konsern: Nei

Regnskapsregler

Regler for små foretak benyttet: Ja
Benyttet ved utarbeidelsen av årsregnskapet til selskapet: Regnskapslovens alminnelige regler

Årsregnskapet fastsatt av kompetent organ

Bekreftet av representant for selskapet: Olav Martinsen
Dato for fastsettelse av årsregnskapet: 09.09.2025

Grunnlag for avgivelse

År 2025: Årsregnskapet er elektronisk innlevert
År 2024: Tall er hentet fra elektronisk innlevert årsregnskap fra 2025

Det er ikke krav til at årsregnskapet m.v. som sendes til Regnskapsregisteret er undertegnet. Kontrollen på at dette er utført ligger hos revisor/enhetens øverste organ. Sikkerheten ivaretas ved at innsender har rolle/rettighet for innsending av årsregnskapet via Altinn, og ved at det bekreftes at årsregnskapet er fastsatt av kompetent organ.

Brønnøysundregistrene, 23.09.2025



Resultatregnskap

Beløp i: NOK	Note	2025	2024
RESULTATREGNSKAP			
Inntekter			
Salgsinntekt		124 779 464	74 321 821
Annen driftsinntekt		183 279	678 134
Sum inntekter		124 962 744	74 999 955
Kostnader			
Endring i beholdning av varer under tilvirkning og ferdig tilvirkede varer		307 146	-153 215
Varekostnad		96 090 581	58 189 403
Lønnskostnad	1	11 429 358	9 175 345
Avskrivning av driftsmidler og immaterielle eiendeler	2	602 637	554 900
Nedskrivning av varige driftsmidler og immaterielle eiendeler	2		
Annen driftskostnad	1	11 154 746	9 042 100
Sum kostnader		119 584 467	76 808 532
Driftsresultat		5 378 276	-1 808 577
Finansinntekter og finanskostnader			
Annen renteinntekt		101 635	201 323
Annen finansinntekt		634 398	578 864
Sum finansinntekter		736 033	780 187
Annen rentekostnad		669 944	34 028
Annen finanskostnad		773 663	977 879
Sum finanskostnader		1 443 608	1 011 907
Netto finans		-707 574	-231 721
Resultat før skattekostnad		4 670 702	-2 040 298
Skattekostnad på resultat		1 022 972	-450 161
Årsresultat		3 647 730	-1 590 137
Årsresultat etter minoritetsinteresser		3 647 730	-1 590 137



Resultatregnskap

Beløp i: NOK	Note	2025	2024
Totalresultat		3 647 730	-1 590 137
Overføringer og disponeringer			
Ordinært utbytte		5 322 981	
Overført fra annen egenkapital		-1 675 251	-1 590 137
Sum overføringer og disponeringer		3 647 730	-1 590 137



Balanse

Beløp i: NOK	Note	2025	2024
BALANSE - EIENDELER			
Anleggsmidler			
Immaterielle eiendeler			
Utsatt skattefordel		147 053	594 763
Sum immaterielle eiendeler		147 053	594 763
Varige driftsmidler			
Tomter, bygninger o.a. fast eiendom		440 923	537 073
Maskiner og anlegg		10 973	327 250
Driftsløsøre, inventar o.a. utstyr	2		255 226
Sum varige driftsmidler	2	451 896	1 119 548
Finansielle anleggsmidler			
Andre langsiktige fordringer		50 000	50 000
Sum finansielle anleggsmidler		50 000	50 000
Sum anleggsmidler		648 949	1 764 311
Omløpsmidler			
Varer			
Lager av varer og annen beholdning		478 038	785 184
Sum varer		478 038	785 184
Fordringer			
Kundefordringer		9 940 261	7 140 307
Andre kortsiktige fordringer		725 907	510 428
Sum fordringer		10 666 168	7 650 734
Investeringer			
Markedsbaserte aksjer		147	147
Sum investeringer		147	147
Bankinnskudd, kontanter og lignende			
Bankinnskudd, kontanter o.l.		8 851 160	7 558 404
Sum bankinnskudd, kontanter og lignende		8 851 160	7 558 404



Balanse

Beløp i: NOK	Note	2025	2024
Sum omløpsmidler		19 995 512	15 994 469
SUM EIENDELER		20 644 461	17 758 781
BALANSE - EGENKAPITAL OG GJELD			
Egenkapital			
Innskutt egenkapital			
Aksjekapital		476 000	476 000
Sum innskutt egenkapital		476 000	476 000
Opptjent egenkapital			
Annen egenkapital		5 843 921	7 519 172
Sum opptjent egenkapital		5 843 921	7 519 172
Sum egenkapital		6 319 921	7 995 172
Sum langsiktig gjeld		0	0
Kortsiktig gjeld			
Gjeld til kredittinstitusjoner		6 030 087	3 599 176
Leverandørgjeld	3	3 187 261	3 175 426
Betalbar skatt		575 262	
Skyldig offentlige avgifter		3 549 639	1 776 820
Annen kortsiktig gjeld		982 290	1 212 187
Sum kortsiktig gjeld		14 324 540	9 763 609
Sum gjeld		14 324 540	9 763 609
SUM EGENKAPITAL OG GJELD		20 644 461	17 758 781



Brønnøysundregistrene

ÅRSREGNSKAP FOR REGNSKAPSÅRET 2025 - GENERELL INFORMASJON

Journalnummer: 2025 756991

Enheten

Organisasjonsnummer: 937 855 303
Organisasjonsform: Aksjeselskap
Foretaksnavn: VESTFOLD BLOMST AS
Forretningsadresse: Kleiverveien 86
3268 LARVIK

Regnskapsår

Årsregnskapets periode: 01.01.2024 - 30.06.2025

Konsern

Morselskap i konsern: Nei

Regnskapsregler

Regler for små foretak benyttet: Ja
Benyttet ved utarbeidelsen av
årsregnskapet til selskapet: Regnskapslovens alminnelige regler

Årsregnskapet fastsatt av kompetent organ

Bekreftet av representant for selskapet: Olav Martinsen
Dato for fastsettelse av årsregnskapet: 09.09.2025

Revisjon

Ekstern autorisert regnskapsfører har i løpet av regnskapsåret bistått ved den løpende regnskapsføringen eller utført andre tjenester for selskapet enn å utarbeide årsregnskapet: Ja

Grunnlag for avgivelse

År 2025: Årsregnskap er elektronisk innlevert.
År 2024: Tall er hentet fra elektronisk innlevert årsregnskap fra 2025.

Det er ikke krav til at årsregnskapet m.v. som sendes til Regnskapsregisteret er undertegnet. Kontrollen på at dette er utført ligger hos revisor/enhetens øverste organ. Sikkerheten ivaretas ved at innsender har rolle/rettighet for innsending av årsregnskapet via Altinn, og ved at det bekreftes at årsregnskapet er fastsatt av kompetent organ.

Brønnøysundregistrene, 22.09.2025



Organisasjonsnr: 937 855 303
VESTFOLD BLOMST AS

RESULTATREGNSKAP

Beløp i: NOK	Note	2025	2024
RESULTATREGNSKAP			
Inntekter			
Salgsinntekt		124 779 464	74 321 821
Annen driftsinntekt		183 279	678 134
Sum inntekter		124 962 744	74 999 955
Kostnader			
Endring i beholdning av varer under tilvirkning og ferdig tilvirkede varer		307 146	-153 215
Varekostnad		96 090 581	58 189 403
Lønnskostnad	1	11 429 358	9 175 345
Avskrivning av driftsmidler og immaterielle eiendeler	2	602 637	554 900
Nedskrivning av varige driftsmidler og immaterielle eiendeler	2		
Annen driftskostnad	1	11 154 746	9 042 100
Sum kostnader		119 584 467	76 808 532
Driftsresultat		5 378 276	-1 808 577
Finansinntekter og finanskostnader			
Annen renteinntekt		101 635	201 323
Annen finansinntekt		634 398	578 864
Sum finansinntekter		736 033	780 187
Annen rentekostnad		669 944	34 028
Annen finanskostnad		773 663	977 879
Sum finanskostnader		1 443 608	1 011 907
Netto finans		-707 574	-231 721
Resultat før skattekostnad		4 670 702	-2 040 298
Skattekostnad på resultat		1 022 972	-450 161
Årsresultat		3 647 730	-1 590 137
Årsresultat etter minoritetsinteresser		3 647 730	-1 590 137
Totalresultat		3 647 730	-1 590 137
Overføringer og disponeringer			
Ordinært utbytte		5 322 981	
Overført fra annen egenkapital		-1 675 251	-1 590 137



Sum overføringer og
disponeringer

3 647 730

-1 590 137



Organisasjonsnr: 937 855 303
VESTFOLD BLOMST AS

BALANSE

Beløp i: NOK	Note	2025	2024
BALANSE - EIENDELER			
Anleggsmidler			
Immaterielle eiendeler			
Utsatt skattefordel		147 053	594 763
Sum immaterielle eiendeler		147 053	594 763
Varige driftsmidler			
Tomter, bygninger o.a. fast eiendom		440 923	537 073
Maskiner og anlegg		10 973	327 250
Driftsløsøre, inventar o. a. utstyr	2		255 226
Sum varige driftsmidler	2	451 896	1 119 548
Finansielle anleggsmidler			
Andre langsiktige fordringer		50 000	50 000
Sum finansielle anleggsmidler		50 000	50 000
Sum anleggsmidler		648 949	1 764 311
Omløpsmidler			
Varer			
Lager av varer og annen beholdning		478 038	785 184
Sum varer		478 038	785 184
Fordringer			
Kundefordringer		9 940 261	7 140 307
Andre kortsiktige fordringer		725 907	510 428
Sum fordringer		10 666 168	7 650 734
Investeringer			
Markedsbaserte aksjer		147	147
Sum investeringer		147	147
Bankinnskudd, kontanter og lignende			
Bankinnskudd, kontanter o. l.		8 851 160	7 558 404
Sum bankinnskudd, kontanter og lignende		8 851 160	7 558 404
Sum omløpsmidler		19 995 512	15 994 469
SUM EIENDELER		20 644 461	17 758 781



BALANSE - EGENKAPITAL OG GJELD

Egenkapital		
Innskutt egenkapital		
Aksjekapital	476 000	476 000
Sum innskutt egenkapital	476 000	476 000
Opptjent egenkapital		
Annen egenkapital	5 843 921	7 519 172
Sum opptjent egenkapital	5 843 921	7 519 172
Sum egenkapital	6 319 921	7 995 172
Sum langsiktig gjeld	0	0
Kortsiktig gjeld		
Gjeld til		
kredittinstitusjoner	6 030 087	3 599 176
Leverandørgjeld	3 187 261	3 175 426
Betalbar skatt	575 262	
Skyldig offentlige avgifter	3 549 639	1 776 820
Annen kortsiktig gjeld	982 290	1 212 187
Sum kortsiktig gjeld	14 324 540	9 763 609
Sum gjeld	14 324 540	9 763 609
SUM EGENKAPITAL OG GJELD	20 644 461	17 758 781



Organisasjonsnr: 937 855 303
VESTFOLD BLOMST AS

NOTEOPPLYSNINGER - SELSKAP - alle poster oppgitt i hele tall

Note
2

Antall årsverk i regnskapsåret
13.00

Sum Beløp

Balanseført verdi 31.12. Varige driftsmidler Immaterielle eiend.

Konsernregnskap

Morselskapet sitt navn

Forretningskontor for morselskapet

Begrunnelse for at datterselskap er utelatt fra konsolideringen

Samlet beløp - tilknyttet selskap Årets Fjorårets

Samlet beløp - foretak i samme konsern Årets Fjorårets

Samlet beløp - foretak i samme konsern Årets Fjorårets

Samlet beløp - felles kontrollert virksomhet Årets Fjorårets

Pantstillelse Beløp

Beholdning av egne aksjer Antall Pålydende Andel av aksjek.



BDO AS
Tassebekkveien 354
3160 Stokke

Til generalforsamlingen i Vestfold Blomst AS

Uavhengig revisors beretning

Konklusjon

Vi har revidert årsregnskapet til Vestfold Blomst AS.

Årsregnskapet består av:

- Balanse per 30. juni 2025
- Resultatregnskap for 1.1.24-30.6.2025
- Noter til årsregnskapet, herunder et sammendrag av viktige regnskapsprinsipper.

Etter vår mening:

- Oppfyller årsregnskapet gjeldende lovkrav, og
- Gir årsregnskapet et rettviseende bilde av selskapets finansielle stilling per 30. juni 2025 og av dets resultater for regnskapsåret avsluttet per denne datoen i samsvar med regnskapslovens regler og god regnskapsskikk i Norge.

Grunnlag for konklusjonen

Vi har gjennomført revisjonen i samsvar med International Standards on Auditing (ISA-ene). Våre oppgaver og plikter i henhold til disse standardene er beskrevet nedenfor under Revisors oppgaver og plikter ved revisjonen av årsregnskapet. Vi er uavhengige av selskapet i samsvar med kravene i relevante lover og forskrifter i Norge og International Code of Ethics for Professional Accountants (inkludert internasjonale uavhengighetsstandarder) utstedt av International Ethics Standards Board for Accountants (IESBA-reglene), og vi har overholdt våre øvrige etiske forpliktelser i samsvar med disse kravene. Innhentet revisjonsbevis er etter vår vurdering tilstrekkelig og hensiktsmessig som grunnlag for vår konklusjon.

Styret og daglig leders ansvar for årsregnskapet

Styret og daglig leder (ledelsen) er ansvarlig for å utarbeide årsregnskapet og for at det gir et rettviseende bilde i samsvar med regnskapslovens regler og god regnskapsskikk i Norge. Ledelsen er også ansvarlig for slik intern kontroll som den finner nødvendig for å kunne utarbeide et årsregnskap som ikke inneholder vesentlig feilinformasjon, verken som følge av misligheter eller utilsiktede feil.

Ved utarbeidelsen av årsregnskapet må ledelsen ta standpunkt til selskapets evne til fortsatt drift og opplyse om forhold av betydning for fortsatt drift. Forutsetningen om fortsatt drift skal legges til grunn for årsregnskapet så lenge det ikke er sannsynlig at virksomheten vil bli avviklet.

Revisors oppgaver og plikter ved revisjonen av årsregnskapet

Vårt mål er å oppnå betryggende sikkerhet for at årsregnskapet som helhet ikke inneholder vesentlig feilinformasjon, verken som følge av misligheter eller utilsiktede feil, og å avgi en revisjonsberetning som inneholder vår konklusjon. Betryggende sikkerhet er en høy grad av sikkerhet, men ingen garanti for at en revisjon utført i samsvar med ISA-ene, alltid vil avdekke vesentlig feilinformasjon. Feilinformasjon kan oppstå som følge av misligheter eller utilsiktede feil. Feilinformasjon er å anse som vesentlig dersom den enkeltvis eller samlet med rimelighet kan forventes å påvirke de økonomiske beslutningene som brukerne foretar på grunnlag av årsregnskapet.



For videre beskrivelse av revisors oppgaver og plikter vises det til:
<https://revisorforeningen.no/revisjonsberetninger>

BDO AS

Martin Rasmussen
statsautorisert revisor
(elektronisk signert)

Penneo document key: YSX54-BYYQM-IK55G-0AY9E-CN5SQ-8JNYZ



PENNEO

The signatures in this document are legally binding. The document is signed using Penneo™ secure digital signature. The identity of the signers has been recorded, and are listed below.

"By my signature I confirm all dates and content in this document."

Martin Rasmussen

Oppdragsansvarlig revisor

On behalf of: BDO AS

Serial number: bankid.no no_bankid:9578-5999-4-2036755

IP: 188.95.xxx.xxx

2025-09-16 07:18:43 UTC



QES



This document is digitally signed using [Penneo.com](https://penneo.com). The signed data are validated by the computed hash value of the original document. All cryptographic evidence is embedded within this PDF for future validation.

The document is sealed with a Qualified Electronic Seal. For more information about Penneo's Qualified Trust Services, visit <https://euti.penneo.com>.

How to verify the integrity of this document

When you open the document in Adobe Reader, you should see that the document is certified by **Penneo A/S**. This proves that the contents of the document have not been modified since the time of signing. Evidence of the individual signers' digital signatures is attached to the document.

You can verify the cryptographic evidence using the Penneo validator, <https://penneo.com/validator>, or other signature validation tools.

Penneo document key: YSX54-BYYQM-IK55G-0AY9E-CN55Q-8JNY2



1.1.24 - 30.6.2025
Vestfold Blomst AS

Resultatregnskap
Balanse
Noter til regnskapet

Org.nr.: 937 855 303



Resultatregnskap

Driftsinntekter og driftskostnader	Note	1.1.2024-30.6.2025	2023
Salgsinntekt		124 779 464	74 321 821
Annen driftsinntekt		183 279	678 134
Sum driftsinntekter		124 962 744	74 999 955
Varekostnad		96 090 581	58 189 403
End. beh. varer u.tilv. og ferdigvarer		307 146	-153 215
Lønnskostnad	1	11 429 358	9 175 345
Avskrivning av driftsmidler og immaterielle eiendeler	2	602 637	554 900
Annen driftskostnad	1	11 154 746	9 042 100
Sum driftskostnader		119 584 467	76 808 532
Driftsresultat		5 378 276	-1 808 577
Finansinntekter og finanskostnader			
Annen renteinntekt		101 635	201 323
Annen finansinntekt		634 398	578 864
Annen rentekostnad		669 944	34 028
Annen finanskostnad		773 663	977 879
Resultat av finansposter		-707 574	-231 721
Resultat før skattekostnad		4 670 702	-2 040 298
Skattekostnad på resultat		1 022 972	-450 161
Årsresultat		3 647 730	-1 590 137
Overføringer			
Tilleggsutbytte		5 322 981	0
Overført fra annen egenkapital		1 675 251	1 590 137
Sum overføringer		3 647 730	-1 590 137




Vestfold Børnstiftelse AS



Balanse

Eiendeler	Note	1.1.2024-30.6.2025	2023
Anleggsmidler			
<i>Immaterielle eiendeler</i>			
Utsatt skattefordel		147 053	594 763
Sum immaterielle eiendeler		<u>147 053</u>	<u>594 763</u>
<i>Varige driftsmidler</i>			
Tomter, bygninger o.a. fast eiendom		440 923	537 073
Maskiner og anlegg		10 973	327 250
Driftsløsøre, inventar o.a. utstyr	2	0	255 226
Sum varige driftsmidler	2	<u>451 896</u>	<u>1 119 548</u>
<i>Finansielle anleggsmidler</i>			
Andre langsiktige fordringer		50 000	50 000
Sum finansielle anleggsmidler		<u>50 000</u>	<u>50 000</u>
Sum anleggsmidler		<u>648 949</u>	<u>1 764 311</u>
Omløpsmidler			
<i>Varer</i>			
Lager av varer og annen beholdning		478 038	785 184
Sum varer		<u>478 038</u>	<u>785 184</u>
<i>Fordringer</i>			
Kundefordringer		9 940 261	7 140 307
Andre kortsiktige fordringer		725 907	510 428
Sum fordringer		<u>10 666 168</u>	<u>7 650 734</u>
<i>Investeringer</i>			
Markedsbaserte aksjer		147	147
Sum investeringer		<u>147</u>	<u>147</u>
<i>Bankinnskudd, kontanter o.l</i>			
Bankinnskudd, kontanter o.l.		8 851 160	7 558 404
Sum bankinnskudd, kontanter o.l		<u>8 851 160</u>	<u>7 558 404</u>
Sum omløpsmidler		<u>19 995 512</u>	<u>15 994 469</u>
Sum eiendeler		<u>20 644 461</u>	<u>17 758 781</u>





Vestfold Blomst AS

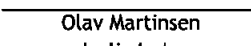



Balanse

Egenkapital og gjeld	Note	1.1.2024-30.6.2025	2023
Egenkapital			
<i>Innskutt egenkapital</i>			
Aksjekapital		476 000	476 000
Sum innskutt egenkapital		<u>476 000</u>	<u>476 000</u>
<i>Opptjent egenkapital</i>			
Annen egenkapital		5 843 921	7 519 172
Sum opptjent egenkapital		<u>5 843 921</u>	<u>7 519 172</u>
Sum egenkapital		<u>6 319 921</u>	<u>7 995 172</u>
Gjeld			
<i>Kortsiktig gjeld</i>			
Gjeld til kredittinstitusjoner		6 030 087	3 599 176
Leverandørgjeld	3	3 187 261	3 175 426
Betalbar skatt		575 262	0
Skyldig offentlige avgifter		3 549 639	1 776 820
Annen kortsiktig gjeld		982 290	1 212 187
Sum kortsiktig gjeld		<u>14 324 540</u>	<u>9 763 609</u>
Sum gjeld		<u>14 324 540</u>	<u>9 763 609</u>
Sum egenkapital og gjeld		<u>20 644 461</u>	<u>17 758 781</u>


Joachim Rutger Alexander Van Reisen
styreleder


Signert elektronisk
Styret i Vestfold Blomst AS
Hendricus Simon Johannes De Brabander
styremedlem


Olav Martinsen
daglig leder


Vestfold Blomst AS



PENNEO

This document in this document and its data is signed. The document is signed using Penneo™ secure digital signature. The location of the signers has been recorded, and are listed below.

"By my signature, I confirm the dates and content in this document."

Martinsen, Olav

Daglig leder

Serial number: no_bankid:9578-5997-4-671161

IP: 92.220.xxx.xxx

2025-09-09 13:03:12 UTC



Penneo document No.: 40854-801349-454009-240215237-889663

This document is digitally signed using **Penneo.com**. The signed data are validated by the computed hash value of the original document. All cryptographic evidence is embedded within this PDF for future validation.

The document is sealed with a Qualified Electronic Seal. For more information about Penneo's Qualified Trust Services, visit <https://eutl.penneo.com>.

How to verify the integrity of this document

When you open the document in Adobe Reader, you should see that the document is certified by **Penneo A/S**. This proves that the contents of the document have not been modified since the time of signing. Evidence of the individual's signed digital signatures is attached to the document.

You can verify the cryptographic evidence using the Penneo validator, <https://penneo.com/validator>, or other's signature validation tools.



Noter til regnskapet 2024

Regnskapsprinsipper

Årsregnskapet er satt opp i samsvar med regnskapsloven og god regnskapsskikk for små foretak.

Salgsinntekter

Inntekter ved salg av varer og tjenester vurderes til virkelig verdi av vederlaget, netto etter fradrag for merverdiavgift, returer, rabatter og andre avslag.

Salg av varer inntektsføres når risiko og kontroll i all hovedsak er overført kjøperen. Med risiko menes eiendelens gevinst og tapspotensiale mens kontroll defineres som beslutnings og råderett. Erfaringstall anvendes for å estimere og regnskapsføre avsetninger for kvantumsrabatter og retur på salgstidspunktet.

Klassifisering og vurdering av balanseposter

Eiendeler bestemt til varig eie eller bruk er klassifisert som anleggsmidler. Anleggsmidler er vurdert til anskaffelseskost. Omløpsmidler og kortsiktig gjeld omfatter normalt poster som forfaller til betaling innen ett år etter balansedagen, samt poster som knytter seg til varekretsløpet. Omløpsmidler vurderes til laveste verdi av anskaffelseskost og antatt virkelig verdi. Fordringer klassifiseres som omløpsmidler hvis de skal tilbakebetales i løpet av ett år. For gjeld er analoge kriterier lagt til grunn. Første års avdrag på langsiktige fordringer og langsiktig gjeld klassifiseres likevel ikke som omløpsmiddel og kortsiktig gjeld. Enkelte poster er vurdert etter andre regler. Postene det gjelder vil være blant de postene som omhandles nedenfor.

Varige driftsmidler

Varige driftsmidler balanseføres og avskrives lineært til restverdi over driftsmidlenes forventede utnyttbare levetid. Ved endring i avskrivningsplan fordeles virkningen over gjenværende avskrivningstid ("knekkpunktmetoden"). Vedlikehold av driftsmidler kostnadsføres løpende. Påkostninger eller forbedringer tillegges driftsmidlets kostpris og avskrives i takt med driftsmidlet. Skillet mellom vedlikehold og påkostning/forbedring regnes i forhold til driftsmidlets stand ved kjøp av driftsmidlet. Tomter avskrives ikke. Utgifter til leie av driftsmidler kostnadsføres. Forskuddsbetalinger balanseføres som forskuddsbetalt kostnad, og fordeles over leieperioden.

Nedskrivning av anleggsmidler

Ved indikasjon på at balanseført verdi av et anleggsmiddel er høyere enn virkelig verdi, foretas det test for verdifall. Testen foretas for det laveste nivå av anleggsmidler som har selvstendige kontantstrømmer. Hvis balanseført verdi er høyere enn både salgsverdi og gjenvinnbart beløp, foretas det nedskrivning til det høyeste av salgsverdi og gjenvinnbart beløp. Gjenvinnbart beløp er det høyeste av netto salgsverdi og bruksverdi. Bruksverdi er nåverdi av fremtidige kontantstrømmer knyttet til eiendelen. Tidligere nedskrivninger, med unntak for nedskrivning av goodwill, reverseres hvis grunnlaget for nedskrivningen ikke lenger er til stede.

Fordringer

Kundefordringer og andre fordringer er oppført i balansen til pålydende etter fradrag for avsetning til forventet tap. Avsetning for tap gjøres på grunnlag av individuelle vurderinger av de enkelte fordringene. I tillegg gjøres det for øvrige kundefordringer en uspesifisert avsetning for å dekke antatt tap.

Varer

Lager av innkjøpte varer er vurdert til det laveste av anskaffelseskost etter FIFO-prinsippet, og netto salgsverdi. Egentilvirkede ferdigvarer og varer under tilvirkning vurderes til variabel tilvirkningskost.

Vestfold Blomst AS



Noter til regnskapet 2024

Skatt


Skattekostnaden i resultatregnskapet omfatter både periodens betalbare skatt og endring i utsatt skatt. Utsatt skatt beregnes med 22 % på grunnlag av de midlertidige forskjeller som eksisterer mellom regnskapsmessige og skattemessige verdier, samt eventuelt ligningsmessig underskudd til fremføring ved utgangen av regnskapsåret. Skatteøkende og skattereduserende midlertidige forskjeller som reverserer eller kan reversere i samme periode er utlignet og nettoført. Oppføring av utsatt skattefordel på netto skattereduserende forskjeller som ikke er utlignet og underskudd til fremføring, er begrunnet med antatt fremtidig inntjening. Utsatt skattefordel som kan balanseføres og utsatt skatt er oppført netto i balansen.

Valuta

Fordringer og gjeld i utenlandsk valuta vurderes etter kursen ved regnskapsårets slutt. Kursgevinster og kurstap knyttet til varesalg og varekjøp i utenlandsk valuta føres som hhv. finansinntekter og finanskostnader.

Avvikende regnskapsår

Selskapet er fra 2024 100 % eid av et utenlandsk morselskap, som har avvikende regnskapsår og selskapet har gått over til å følge samme regnskapsperiode som morselskapet, som er fra 1.7 til 30.6 året etter. Første året er en overgangsperiode der selskapet leverer et 18 måneders regnskap fra perioden 1.1.24 til 30.6.2025, med sammenligningsår 2023.



Vestfjord Blomst AS



Noter til regnskapet 2024

Note 1 Lønnskostnader, antall ansatte, godtgjørelser, lån til ansatte mm

Lønnskostnader	1.1.2024- 30.6.2025	2023
Lønninger	9 667 495	7 681 931
Arbeidsgiveravgift	1 456 981	1 224 678
Pensjonskostnader	158 715	179 521
Andre ytelser	146 166	89 216
Sum	11 429 358	9 175 345


Gjennomsnittlig antall årsverk sysselsatt i regnskapsåret 10 10

Note 2 Anleggsmidler

	Varige driftsmidler
Anskaffelseskost pr. 01.01.24	5 245 453
Avgang i året	475 350
Anskaffelseskost pr. 30.06.2025	4 770 103
Akkumulerte avskrivninger pr. 30.06.2025	4 318 207
Av- og nedskrivninger pr. 30.06.2025	4 318 207
Bokført verdi 30.06.2025	451 896
Årets ordinære avskrivninger	602 637

Note 3 Mellomværende med selskap i samme konsern

Gjeld	1.1.2024- 30.6.2025	2023
Leverandørgjeld	649 347	1 426 792



Vestfold Bløms AS