



ÅRSREGNSKAPET FOR REGNSKAPSÅRET 2020 - GENERELL INFORMASJON

Enheten

Organisasjonsnummer:	912 075 532
Organisasjonsform:	Aksjeselskap
Foretaksnavn:	GRENDAHL HOLDING AS
Forretningsadresse:	Professor Dahls gate 26 0260 OSLO

Regnskapsår

Årsregnskapets periode:	01.01.2020 - 31.12.2020
-------------------------	-------------------------

Konsern

Morselskap i konsern:	Ja
Konsernregnskap lagt ved:	Nei

Regnskapsregler

Regler for små foretak benyttet:	Ja
Benyttet ved utarbeidelsen av årsregnskapet til selskapet:	Regnskapslovens alminnelige regler

Årsregnskapet fastsatt av kompetent organ

Bekreftet av representant for selskapet:	Petter Grendahl
Dato for fastsettelse av årsregnskapet:	29.08.2021

Grunnlag for avgivelse

År 2020: Årsregnskapet er elektronisk innlevert
År 2019: Tall er hentet fra elektronisk innlevert årsregnskap fra 2020

Det er ikke krav til at årsregnskapet m.v. som sendes til Regnskapsregisteret er undertegnet. Kontrollen på at dette er utført ligger hos revisor/enhetens øverste organ. Sikkerheten ivaretas ved at innsender har rolle/rettighet for innsending av årsregnskapet via Altinn, og ved at det bekreftes at årsregnskapet er fastsatt av kompetent organ.

Brønnøysundregistrene, 30.08.2022



Resultatregnskap

Beløp i: NOK	Note	2020	2019
RESULTATREGNSKAP			
Inntekter			
Salgsinntekt		1 160 389	1 453 077
Annen driftsinntekt			15 738
Sum inntekter		1 160 389	1 468 815
Kostnader			
Varekostnad			155 299
Lønnskostnad	4	1 240 709	847 701
Avskrivning av driftsmidler og immaterielle eiendeler	3	386 603	400 303
Annen driftskostnad	4	8 521 340	1 095 976
Sum kostnader		10 148 652	2 499 280
Driftsresultat		-8 988 263	-1 030 465
Finansinntekter og finanskostnader			
Annen renteinntekt		350 109	384 855
Annen finansinntekt		11 681 763	4 244 578
Sum finansinntekter		12 031 872	4 629 433
Verdireduksjon markedsbaserte omløpsmidler	7	165 772	6 160 878
Nedskrivning av andre finansielle anleggsmidler	9	10 000 000	6 765 942
Annen rentekostnad		1 763 874	2 176 184
Annen finanskostnad		3 499	721 799
Sum finanskostnader		11 933 145	15 824 802
Netto finans		98 727	-11 195 369
Ordinært resultat før skattekostnad		-8 889 537	-12 225 834
Skattekostnad på ordinært resultat	6		-113 267
Ordinært resultat etter skattekostnad		-8 889 537	-12 112 567
Årsresultat	12	-8 889 537	-12 112 567
Årsresultat etter minoritetsinteresser		-8 889 537	-12 112 567



Resultatregnskap

Beløp i: NOK	Note	2020	2019
Totalresultat		-8 889 537	-12 112 567
Overføringer og disponeringer			
Overført fra annen egenkapital		-8 889 537	-12 112 567
Sum overføringer og disponeringer		-8 889 537	-12 112 567



Balanse

Beløp i: NOK	Note	2020	2019
BALANSE - EIENDELER			
Anleggsmidler			
Immaterielle eiendeler			
Varige driftsmidler			
Tomter, bygninger o.a. fast eiendom	3	11 703 720	12 090 323
Andre driftsmidler		1 879 780	1 879 780
Driftsløsøre, inventar o.a. utstyr	3		
Sum varige driftsmidler	3, 8	13 583 500	13 970 103
Finansielle anleggsmidler			
Investering i datterselskap	9	93 483 362	95 519 903
Lån til foretak i samme konsern	11	16 951 018	62 824 711
Investeringer i tilknyttet selskap	9	7 834 772	5 834 525
Lån til tilknyttet selskap og felles kontrollert virksomhet	11	7 949 874	2 419 944
Investeringer i aksjer og andeler	10	1 437 727	2 382 727
Sum finansielle anleggsmidler		127 656 754	168 981 811
Sum anleggsmidler		141 240 254	182 951 914
Omløpsmidler			
Varer			
Fordringer			
Kundefordringer			38 322
Andre kortsiktige fordringer	4	3 948 000	3 249 506
Sum fordringer		3 948 000	3 287 828
Investeringer			
Markedsbaserte aksjer	7	447 689	603 729
Andre markedsbaserte finansielle instrumenter	7	141 851	132 631
Sum investeringer		589 540	736 359
Bankinnskudd, kontanter og lignende			
Bankinnskudd, kontanter o.l.	2	30 037 885	4 489 687
Sum bankinnskudd, kontanter og lignende		30 037 885	4 489 687



Balanse

Beløp i: NOK	Note	2020	2019
Sum omløpsmidler		34 575 425	8 513 875
SUM EIENDELER		175 815 679	191 465 789
BALANSE - EGENKAPITAL OG GJELD			
Egenkapital			
Innskutt egenkapital			
Aksjekapital	5	8 100 000	8 100 000
Sum innskutt egenkapital		8 100 000	8 100 000
Opptjent egenkapital			
Annen egenkapital		107 938 033	116 827 570
Sum opptjent egenkapital		107 938 033	116 827 570
Sum egenkapital	12	116 038 033	124 927 570
Gjeld			
Langsiktig gjeld			
Utsatt skatt	6		
Annen langsiktig gjeld			
Gjeld til kredittinstitusjoner	8	50 000 000	61 000 000
Øvrig langsiktig gjeld	4	9 213 437	4 857 919
Sum annen langsiktig gjeld		59 213 437	65 857 919
Sum langsiktig gjeld		59 213 437	65 857 919
Kortsiktig gjeld			
Leverandørgjeld		59 981	136 505
Skyldige offentlige avgifter		71 670	91 763
Annen kortsiktig gjeld		432 558	452 033
Sum kortsiktig gjeld		564 209	680 300
Sum gjeld		59 777 646	66 538 219
SUM EGENKAPITAL OG GJELD		175 815 679	191 465 789



Balanse

Beløp i: NOK	Note	2020	2019
---------------------	-------------	-------------	-------------



Brønnøysundregistrene

ÅRSREGNSKAP FOR REGNSKAPSÅRET 2020 - GENERELL INFORMASJON

Journalnummer: 2021 741927

Enheten

Organisasjonsnummer: 912 075 532
Organisasjonsform: Aksjeselskap
Foretaksnavn: GRENDAHL HOLDING AS
Forretningsadresse: Professor Dahls gate 26
0260 OSLO

Regnskapsår

Årsregnskapets periode: 01.01.2020 - 31.12.2020

Konsern

Morselskap i konsern: Ja
Konsernregnskap lagt ved: Nei

Regnskapsregler

Regler for små foretak benyttet: Ja
Benyttet ved utarbeidelsen av
årsregnskapet til selskapet: Regnskapslovens alminnelige regler

Årsregnskapet fastsatt av kompetent organ

Bekreftet av representant for selskapet: Petter Grendahl
Dato for fastsettelse av årsregnskapet: 29.08.2021

Revisjon

Årsregnskapet er utarbeidet av ekstern
autorisert regnskapsfører: Ja
Ekstern autorisert regnskapsfører har i
løpet av regnskapsåret bistått ved den
løpende regnskapsføringen eller utført
andre tjenester for selskapet enn å
utarbeide årsregnskapet: Ja

Grunnlag for avgivelse

År 2020: Årsregnskap er elektronisk innlevert.
År 2019: Tall er hentet fra elektronisk innlevert årsregnskap fra 2020.

Det er ikke krav til at årsregnskapet m.v. som sendes til Regnskapsregisteret er undertegnet. Kontrollen på at dette er utført ligger hos revisor/enhetens øverste organ. Sikkerheten ivaretas ved at innsender har rolle/rettighet for innsending av årsregnskapet via Altinn, og ved at det bekreftes at årsregnskapet er fastsatt av kompetent organ.

Brønnøysundregistrene, 27.09.2021

Brønnøysundregistrene
Postadresse: Postboks 900, 8910 Brønnøysund
Telefon: 75 00 75 00
E-post: firmapost@brreg.no Internett: www.brreg.no
Organisasjonsnummer: 974 760 673



Organisasjonsnr: 912 075 532
GREND AHL HOLDING AS

RESULTATREGNSKAP

Beløp i: NOK	Note	2020	2019
RESULTATREGNSKAP			
Inntekter			
Salgsinntekt		1 160 389	1 453 077
Annen driftsinntekt			15 738
Sum inntekter		1 160 389	1 468 815
Kostnader			
Varekostnad			155 299
Lønnskostnad	4	1 240 709	847 701
Avskrivning av driftsmidler og immaterielle eiendeler	3	386 603	400 303
Annen driftskostnad	4	8 521 340	1 095 976
Sum kostnader		10 148 652	2 499 280
Driftsresultat		-8 988 263	-1 030 465
Finansinntekter og finanskostnader			
Annen renteinntekt		350 109	384 855
Annen finansinntekt		11 681 763	4 244 578
Sum finansinntekter		12 031 872	4 629 433
Verdireduksjon markedsbaserte omløpsmidler	7	165 772	6 160 878
Nedskrivning av andre finansielle anleggsmidler	9	10 000 000	6 765 942
Annen rentekostnad		1 763 874	2 176 184
Annen finanskostnad		3 499	721 799
Sum finanskostnader		11 933 145	15 824 802
Netto finans		98 727	-11 195 369
Ordinært resultat før skattekostnad			
Skattekostnad på ordinært resultat	6	-8 889 537	-12 225 834
Ordinært resultat etter skattekostnad		-8 889 537	-12 112 567
Årsresultat	12	-8 889 537	-12 112 567
Årsresultat etter minoritetsinteresser		-8 889 537	-12 112 567
Totalresultat		-8 889 537	-12 112 567
Overføringer og disponeringer			



Overført fra annen egenkapital	-8 889 537	-12 112 567
Sum overføringer og disponeringer	-8 889 537	-12 112 567



Organisasjonsnr: 912 075 532
GREND AHL HOLDING AS

BALANSE

Beløp i: NOK	Note	2020	2019
BALANSE - EIENDELER			
Anleggsmidler			
Immaterielle eiendeler			
Varige driftsmidler			
Tomter, bygninger o.a. fast eiendom			
	3	11 703 720	12 090 323
Andre driftsmidler			
Driftsløsøre, inventar o. a. utstyr			
	3	1 879 780	1 879 780
Sum varige driftsmidler	3, 8	13 583 500	13 970 103
Finansielle anleggsmidler			
Investering i datterselskap			
	9	93 483 362	95 519 903
Lån til foretak i samme konsern			
	11	16 951 018	62 824 711
Investeringer i tilknyttet selskap			
	9	7 834 772	5 834 525
Lån til tilknyttet selskap og felles kontrollert virksomhet			
	11	7 949 874	2 419 944
Investeringer i aksjer og andeler			
	10	1 437 727	2 382 727
Sum finansielle anleggsmidler		127 656 754	168 981 811
Sum anleggsmidler		141 240 254	182 951 914
Omløpsmidler			
Varer			
Fordringer			
Kundefordringer			
			38 322
Andre kortsiktige fordringer			
	4	3 948 000	3 249 506
Sum fordringer		3 948 000	3 287 828
Investeringer			
Markedsbaserte aksjer			
	7	447 689	603 729
Andre markedsbaserte finansielle instrumenter			
	7	141 851	132 631
Sum investeringer		589 540	736 359
Bankinnskudd, kontanter og lignende			
Bankinnskudd, kontanter o. l.			
	2	30 037 885	4 489 687
Sum bankinnskudd, kontanter og lignende		30 037 885	4 489 687



Sum omløpsmidler		34 575 425	8 513 875
SUM EIENDELER		175 815 679	191 465 789
BALANSE - EGENKAPITAL OG GJELD			
Egenkapital			
Innskutt egenkapital			
Aksjekapital	5	8 100 000	8 100 000
Sum innskutt egenkapital		8 100 000	8 100 000
Opptjent egenkapital			
Annen egenkapital		107 938 033	116 827 570
Sum opptjent egenkapital		107 938 033	116 827 570
Sum egenkapital	12	116 038 033	124 927 570
Gjeld			
Langsiktig gjeld			
Utsatt skatt	6		
Annen langsiktig gjeld			
Gjeld til			
kredittinstitusjoner	8	50 000 000	61 000 000
Øvrig langsiktig gjeld	4	9 213 437	4 857 919
Sum annen langsiktig gjeld		59 213 437	65 857 919
Sum langsiktig gjeld		59 213 437	65 857 919
Kortsiktig gjeld			
Leverandørgjeld		59 981	136 505
Skyldige offentlige avgifter		71 670	91 763
Annen kortsiktig gjeld		432 558	452 033
Sum kortsiktig gjeld		564 209	680 300
Sum gjeld		59 777 646	66 538 219
SUM EGENKAPITAL OG GJELD		175 815 679	191 465 789



Organisasjonsnr: 912 075 532
GREND AHL HOLDING AS

NOTEOPPLYSNINGER - SELSKAP - alle poster oppgitt i hele tall

Note
4

Antall årsverk i regnskapsåret

Virksomheten har hatt følgende antall årsverk:
2.00



Til generalforsamlingen i Grendahl Holding AS

Uavhengig revisors beretning

Uttalelse om revisjonen av årsregnskapet

Konklusjon

Vi har revidert Grendahl Holding AS' årsregnskap som viser et underskudd på **NOK 8 889 537**. Årsregnskapet består av balanse per 31. desember 2020, resultatregnskap, for regnskapsåret avsluttet per denne datoen og noter til årsregnskapet, herunder et sammendrag av viktige regnskapsprinsipper.

Etter vår mening er det medfølgende årsregnskapet avgitt i samsvar med lov og forskrifter og gir et rettviseende bilde av selskapets finansielle stilling per 31. desember 2020, og av dets resultater for regnskapsåret avsluttet per denne datoen i samsvar med regnskapslovens regler og god regnskapsskikk i Norge.

Grunnlag for konklusjonen

Vi har gjennomført revisjonen i samsvar med lov, forskrift og god revisjonsskikk i Norge, herunder de internasjonale revisjonsstandardene International Standards on Auditing (ISA-ene). Våre oppgaver og plikter i henhold til disse standardene er beskrevet i Revisors oppgaver og plikter ved revisjon av årsregnskapet. Vi er uavhengige av selskapet slik det kreves i lov og forskrift, og har overholdt våre øvrige etiske forpliktelser i samsvar med disse kravene. Etter vår oppfatning er innhentet revisjonsbevis tilstrekkelig og hensiktsmessig som grunnlag for vår konklusjon.

Styrets og daglig leders ansvar for årsregnskapet

Styret og daglig leder (ledelsen) er ansvarlig for å utarbeide årsregnskapet i samsvar med lov og forskrifter, herunder for at det gir et rettviseende bilde i samsvar med regnskapslovens regler og god regnskapsskikk i Norge. Ledelsen er også ansvarlig for slik intern kontroll som den finner nødvendig for å kunne utarbeide et årsregnskap som ikke inneholder vesentlig feilinformasjon, verken som følge av misligheter eller utilsiktede feil.

Ved utarbeidelsen av årsregnskapet må ledelsen ta standpunkt til selskapets evne til fortsatt drift og opplyse om forhold av betydning for fortsatt drift. Forutsetningen om fortsatt drift skal legges til grunn for årsregnskapet så lenge det ikke er sannsynlig at virksomheten vil bli avvirket.

Revisors oppgaver og plikter ved revisjonen av årsregnskapet

Vårt mål er å oppnå betryggende sikkerhet for at årsregnskapet som helhet ikke inneholder vesentlig feilinformasjon, verken som følge av misligheter eller utilsiktede feil, og å avgi en revisjonsberetning som inneholder vår konklusjon. Betryggende sikkerhet er en høy grad av sikkerhet, men ingen garanti for at en revisjon utført i samsvar med lov, forskrift og god revisjonsskikk i Norge, herunder ISA-ene, alltid vil avdekke vesentlig feilinformasjon som eksisterer. Feilinformasjon kan oppstå som følge av misligheter eller utilsiktede feil. Feilinformasjon blir vurdert som vesentlig dersom den enkeltvis eller samlet med rimelighet kan forventes å påvirke økonomiske beslutninger som brukerne foretar basert på årsregnskapet.

Side 1 av 2

Adresse:
Postb. 1942 Vika
0125 Oslo

Besøksadresse:
Dronning Mauds gate 10
0250 Oslo

Telefon:
+47 2193 9300

E-post:
firma@partnerrevisjon.no

Nettside:
www.partnerrevisjon.no

MEDELEM AV DEN NORSKE REVISORFORENING.

Dette dokumentet er signert med PAdES-format (PDF Advanced Electronic Signatures) av Signicat. Dette sikrer dokumentet og dets vedlegg mot endringer etter signering.

SIGNICAT
31.08.2021



Uavhengig revisors beretning for Grendahl Holding AS

Som del av en revisjon i samsvar med lov, forskrift og god revisjonsskikk i Norge, herunder ISA-ene, utøver vi profesjonelt skjønn og utviser profesjonell skepsis gjennom hele revisjonen. I tillegg:

- identifiserer og anslår vi risikoen for vesentlig feilinformasjon i årsregnskapet, enten det skyldes misligheter eller utilsiktede feil. Vi utfører og gjennomfører revisjonshandlinger for å håndtere slike risikoer, og innhenter revisjonsbevis som er tilstrekkelig og hensiktsmessig som grunnlag for vår konklusjon. Risikoen for at vesentlig feilinformasjon som følge av misligheter ikke blir avdekket, er høyere enn for feilinformasjon som skyldes utilsiktede feil, siden misligheter kan innebære samarbeid, forfalskning, bevisste utelatelser, uriktige fremstillinger eller overstyring av intern kontroll.
- opparbeider vi oss en forståelse av den interne kontroll som er relevant for revisjonen, for å utforme revisjonshandlinger som er hensiktsmessige etter omstendighetene, men ikke for å gi uttrykk for en mening om effektiviteten av selskapets interne kontroll.
- evaluerer vi om de anvendte regnskapsprinsippene er hensiktsmessige og om regnskapsestimaterne og tilhørende noteopplysninger utarbeidet av ledelsen er rimelige.
- konkluderer vi på hensiktsmessigheten av ledelsens bruk av fortsatt drift-forutsetningen ved avleggelsen av årsregnskapet, basert på innhentede revisjonsbevis, og hvorvidt det foreligger vesentlig usikkerhet knyttet til hendelser eller forhold som kan skape tvil av betydning om selskapets evne til fortsatt drift. Dersom vi konkluderer med at det eksisterer vesentlig usikkerhet, kreves det at vi i revisjonsberetningen henleder oppmerksomheten på tilleggsopplysningene i årsregnskapet, eller, dersom slike tilleggsopplysninger ikke er tilstrekkelige, at vi modifiserer vår konklusjon om årsregnskapet. Våre konklusjoner er basert på revisjonsbevis innhentet inntil datoen for revisjonsberetningen. Etterfølgende hendelser eller forhold kan imidlertid medføre at selskapet ikke fortsetter driften.
- evaluerer vi den samlede presentasjonen, strukturen og innholdet i årsregnskapet, inkludert tilleggsopplysningene, og hvorvidt årsregnskapet gir uttrykk for de underliggende transaksjonene og hendelsene på en måte som gir et rettviseende bilde.

Vi kommuniserer med styret blant annet om det planlagte omfanget av revisjonen og til hvilken tid revisjonsarbeidet skal utføres. Vi utveksler også informasjon om forhold av betydning som vi har avdekket i løpet av revisjonen, herunder om eventuelle svakheter av betydning i den interne kontrollen.

Uttalelse om øvrige lovmessige krav

Konklusjon om registrering og dokumentasjon

Basert på vår revisjon av årsregnskapet som beskrevet ovenfor, og kontrollhandlinger vi har funnet nødvendig i henhold til internasjonal standard for attestasjonsoppdrag (ISAE) 3000 «Attestasjonsoppdrag som ikke er revisjon eller forenklet revisorkontroll av historisk finansiell informasjon», mener vi at ledelsen har oppfylt sin plikt til å sørge for ordentlig og oversiktlig registrering og dokumentasjon av selskapets regnskapsopplysninger i samsvar med lov og god bokføringsskikk i Norge.

Oslo, 30. august 2021

PARTNER REVISJON AS

Anne Gudrid Tomterstad
Statsautorisert revisor

Side 2 av 2

Adresse:
Postb. 1942 Vikta
0125 Oslo

Besøksadresse:
Dronning Mauds gate 10
0250 Oslo

Telefon:
+47 2193 9300

E-post:
firma@partnerrevisjon.no

Nettside:
www.partnerrevisjon.no

MEDLEM AV DEN NORSKE REVISORFORENING.

Dette dokumentet er signert med PAdES-format (PDF Advanced Electronic Signatures) av Signicat. Dette sikrer dokumentet og dets vedlegg mot endringer eller signering.

SIGNICAT
31.08.2021



Elektronisk signatur

Signert av

Tomterstad, Anne Gudrid

 **bankID**

Dato og tid (UTC+01:00) Amsterdam, Berlin, Bern, Rome, Stockholm, Vienna


31.08.2021 11.27.40

Signaturmetode


Norwegian BankID

Dette dokumentet er signert med elektronisk signatur. En elektronisk signatur er juridisk forpliktende på samme måte som en håndskrevet signatur på papir. Denne siden er lagt til dokumentet for å vise grunnleggende informasjon om signaturen(e), og på de følgende sidene kan du lese dokumentet som er signert. Vedlagt finnes også en PDF med signaturdetaljer, og en XML-fil med innholdet i den elektroniske signaturen(e). Vedleggene kan brukes for å verifisere gyldigheten av dokumentets signatur ved behov.




 Legally signed by
Thor Bendik Berg
29.08.2021

 Legally signed by
Jeanette Stokke Grendahl
29.08.2021

 Legally signed by
Petter Andre Grendahl
30.08.2021

 Legally signed by
Merete Grendahl
30.08.2021

 Legally signed by
Cecilie Marese Grendahl
30.08.2021

 Legally signed by
Petter Grendahl
31.08.2021

Årsregnskap 2020 Grendahl Holding AS

**Resultatregnskap
Balanse
Noter til regnskapet
Revisors beretning**

Org.nr.: 912 075 532



Resultatregnskap			
Grendahl Holding AS			
Driftsinntekter og driftskostnader	Note	2020	2019
Salgsinntekt		1 160 389	1 453 077
Annen driftsinntekt		0	15 738
Sum driftsinntekter		<u>1 160 389</u>	<u>1 468 815</u>
Varekostnad		0	155 299
Lønnskostnad	4	1 240 709	847 701
Avskrivning av driftsmidler og immaterielle eiendeler	3	386 603	400 303
Annen driftskostnad	4	8 521 340	1 095 976
Sum driftskostnader		<u>10 148 652</u>	<u>2 499 280</u>
Driftsresultat		<u>-8 988 263</u>	<u>-1 030 465</u>
Finansinntekter og finanskostnader			
Annen renteinntekt		350 109	384 855
Annen finansinntekt		11 681 763	4 244 578
Verdireduksjon markedsbaserte omløpsmidler	7	165 772	6 160 878
Nedskrivning av andre finansielle anleggsmidler	9	10 000 000	6 765 942
Annen rentekostnad		1 763 874	2 176 184
Annen finanskostnad		3 499	721 799
Resultat av finansposter		<u>98 727</u>	<u>-11 195 369</u>
Ordinært resultat før skattekostnad		-8 889 537	-12 225 834
Skattekostnad på ordinært resultat	6	0	-113 267
Ordinært resultat		<u>-8 889 537</u>	<u>-12 112 567</u>
Årsresultat	12	<u>-8 889 537</u>	<u>-12 112 567</u>
Overføringer			
Overført fra annen egenkapital		8 889 537	12 112 567
Sum overføringer		<u>-8 889 537</u>	<u>-12 112 567</u>



Balanse			
Grendahl Holding AS			
Eiendeler	Note	2020	2019
Anleggsmidler			
Varige driftsmidler			
Tomter, bygninger o.a. fast eiendom	3	11 703 720	12 090 323
Andre driftsmidler		1 879 780	1 879 780
Sum varige driftsmidler	3, 8	<u>13 583 500</u>	<u>13 970 103</u>
Finansielle driftsmidler			
Investeringer i datterselskap	9	93 483 362	95 519 903
Lån til foretak i samme konsern	11	16 951 018	62 824 711
Investeringer i tilknyttet selskap	9	7 834 772	5 834 525
Lån til tilknyttet selskap og felles kontrollert virksomhet	11	7 949 874	2 419 944
Investeringer i aksjer og andeler	10	1 437 727	2 382 727
Sum finansielle anleggsmidler		<u>127 656 754</u>	<u>168 981 811</u>
Sum anleggsmidler		<u>141 240 254</u>	<u>182 951 914</u>
Omløpsmidler			
Fordringer			
Kundefordringer		0	38 322
Andre kortsiktige fordringer	4	3 948 000	3 249 506
Sum fordringer		<u>3 948 000</u>	<u>3 287 828</u>
Investeringer			
Markedsbaserte aksjer	7	447 689	603 729
Andre markedsbaserte finansielle instrumenter	7	141 851	132 631
Sum investeringer		<u>589 540</u>	<u>736 359</u>
Bankinnskudd, kontanter o.l.	2	30 037 885	4 489 687
Sum omløpsmidler		<u>34 575 425</u>	<u>8 513 875</u>
Sum eiendeler		<u>175 815 679</u>	<u>191 465 789</u>



Balanse			
Grendahl Holding AS			
Egenkapital og gjeld	Note	2020	2019
Innskutt egenkapital			
Aksjekapital	5	8 100 000	8 100 000
Sum innskutt egenkapital		<u>8 100 000</u>	<u>8 100 000</u>
Opptjent egenkapital			
Annen egenkapital		107 938 033	116 827 570
Sum opptjent egenkapital		<u>107 938 033</u>	<u>116 827 570</u>
Sum egenkapital	12	<u>116 038 033</u>	<u>124 927 570</u>
Gjeld			
Avsetning for forpliktelser			
Annen langsiktig gjeld			
Gjeld til kredittinstitusjoner	8	50 000 000	61 000 000
Øvrig langsiktig gjeld	4	9 213 437	4 857 919
Sum annen langsiktig gjeld		<u>59 213 437</u>	<u>65 857 919</u>
Kortsiktig gjeld			
Leverandørgjeld		59 981	136 505
Skyldige offentlige avgifter		71 670	91 763
Annen kortsiktig gjeld		432 558	452 033
Sum kortsiktig gjeld		<u>564 209</u>	<u>680 300</u>
Sum gjeld		<u>59 777 646</u>	<u>66 538 219</u>
Sum egenkapital og gjeld		<u>175 815 679</u>	<u>191 465 789</u>



Balanse

Grendahl Holding AS

Oslo, 29.08.2021
Styret i Grendahl Holding AS

Petter Grendahl
Styrets leder

Merete Grendahl
styremedlem/daglig leder

Thor Bendik Berg
styremedlem

Jeanette Stokke Grendahl
styremedlem

Cecilie Marese Grendahl
styremedlem

Petter Andre Grendahl
styremedlem



Regnskapsprinsipper

Årsregnskapet er satt opp i samsvar med regnskapsloven og NRS 8 - God regnskapsskikk for små foretak.

Driftsinntekter

Inntektsføring ved salg av varer skjer på leveringstidspunktet. Tjenester inntektsføres etter hvert som de leveres.

Skatt

Skattekostnaden i resultatregnskapet omfatter både periodens betalbare skatt og endring i utsatt skatt. Utsatt skatt er beregnet med 22 % på grunnlag av de midlertidige forskjeller som eksisterer mellom regnskapsmessige og skattemessige verdier, samt ligningsmessig underskudd til fremføring ved utgangen av regnskapsåret. Skatteøkende og skattereduserende midlertidige forskjeller som reverserer eller kan reverseres i samme periode er utlignet og nettoført.

Klassifisering og vurdering av anleggsmidler

Anleggsmidler omfatter eiendeler bestemt til varig eie og bruk. Anleggsmidler er vurdert til anskaffelseskost. Varige driftsmidler balanseføres og avskrives over driftsmidlets økonomiske levetid. Avskrivningsperioden for fast eiendom anskaffet etter 2009 er dekomponert i en del som gjelder råbygget og en del som gjelder faste tekniske installasjoner. Varige driftsmidler nedskrives til gjenvinnbart beløp ved verdifall som forventes ikke å være forbigående. Gjenvinnbart beløp er det høyeste av netto salgsverdi og verdi i bruk. Verdi i bruk er nåverdi av fremtidige kontantstrømmer knyttet til eiendelen. Nedskrivningen reverseres når grunnlaget for nedskrivningen ikke lenger er til stede.

Klassifisering og vurdering av omløpsmidler

Omløpsmidler og kortsiktig gjeld omfatter normalt poster som forfaller til betaling innen ett år etter balansedagen, samt poster som knytter seg til varekretsløpet. Omløpsmidler vurderes til laveste verdi av anskaffelseskost og virkelig verdi.

Aksjer i datterselskap

Datterselskap vurderes etter kostmetoden i selskapsregnskapet. Investeringen er vurdert til anskaffelseskost for aksjene med mindre nedskrivning har vært nødvendig. Det er foretatt nedskrivning til virkelig verdi når verdifall skyldes årsaker som ikke kan forventes å være forbigående og det må anses nødvendig etter god regnskapsskikk. Nedskrivninger er reversert når grunnlaget for nedskrivning ikke lenger er til stede.

Utbytte, konsernbidrag og andre utdelinger fra datterselskap er inntektsført samme år som det er avsatt i givers regnskap. Overstiger utbytte / konsernbidraget andelen av opptjent resultat etter anskaffelsestidspunktet, representerer den overskytende del tilbakebetaling av investert kapital, og utdelingene er fratrukket investeringens verdi i balansen til morselskapet.

Fordringer

Kundefordringer og andre fordringer oppføres til pålydende etter fradrag for avsetning til forventet tap. Avsetning til tap gjøres på grunnlag av en individuell vurdering av de enkelte fordringene.



Note 2 Bankinnskudd

Innestående midler på skattetrekkkonto (bundne midler) er på kr.46 805,-.

Note 3 Anleggsmidler

	Bygg	Løsøre
Anskaffelseskost pr. 01.01.20	19 330 156	2 743 504
= Anskaffelseskost 31.12.20	19 330 156	2 743 504
Akkumulerte avskrivninger 31.12.20	8 143 630	2 743 504
= Bokført verdi 31.12.20	11 186 526	0
Årets ordinære avskrivninger	386 603	
Økonomisk levetid	50 år	3-5 år
Avskrivningsplan	Lineær	Lineær

	Kunst	Tomt
Anskaffelseskost pr. 01.01.20	1 879 780	517 195
= Anskaffelseskost 31.12.20	1 879 780	517 195
Akkumulerte avskrivninger 31.12.20		
= Bokført verdi 31.12.20	1 879 780	517 195
Årets ordinære avskrivninger		
Økonomisk levetid		
Avskrivningsplan	Ingen avskrivning	Ingen avskrivning

	Sum
Anskaffelseskost pr. 01.01.20	24 470 635
= Anskaffelseskost 31.12.20	24 470 635
Akkumulerte avskrivninger 31.12.20	10 887 134
= Bokført verdi 31.12.20	13 583 501
Årets ordinære avskrivninger	386 603



Note 4 Lønnskostnader og ytelser, godtgjørelser til daglig leder, styret og revisor

Lønnskostnader	2020	2019
Lønninger	987 600	628 700
Arbeidsgiveravgift	141 060	180 561
Pensjonskostnader	26 880	22 275
Andre ytelser	85 169	16 166
Sum	1 240 709	847 701

Selskapet har i 2020 sysselsatt 2 årsverk.

Pensjonsforpliktelser

Selskapet er pliktig til å ha tjenstepensjonsordning etter lov om obligatorisk tjenstepensjon. Selskapets pensjonsordninger tilfredsstiller kravene i denne lov.

Ytelser til ledende personer	Daglig leder
Lønn	571 500
Pensjonskostnader	6 642
Annen godtgjørelse	4 392
Sum	582 534

Det er satt av et styrehonorar på kr.187 500,-. Styreleder er ansatt i selskapet og mottar lønn på vanlige vilkår. Av andre ytelser har styreleder fri bil.

Styrets leder har et lån i selskapet på kr 1 515 972. Lånet renteberegnes til markedsrente. Lånet betales ned iht inngått avdragsplan og vil være fullt oppgjort i 2021. Styrets leder har videre tilgode kr 9 213 437.

Revisor

Kostnadsført revisjonshonorar for 2020 utgjør kr 69 300, hvorav honorar for andre tjenester utgjør kr 30 000. Beløpene er inklusive merverdiavgift.

Note 5 Aksjonærer

Aksjekapitalen i Grendahl Holding AS pr. 31.12 består av:

	Antall	Pålydende	Bokført
Ordinære aksjer	3 000	2 700	8 100 000
Sum	3 000		8 100 000

Eierstruktur

Aksjonærer i % pr. 31.12:

	Ordinære	Eierandel	Stemmeandel
Petter Grendahl	3 000	100	100

Aksjer og opsjoner eiet av medlemmer i styret og daglig leder:

Navn	Verv	Ordinære
Petter Grendahl	Styrets leder	3 000
Totalt antall aksjer		3 000



Note 6 Skatt

Årets skattekostnad	2020	2019
Resultatført skatt på ordinært resultat:		
Betalbar skatt	0	0
Endring i utsatt skattefordel	0	-113 267
Skattekostnad ordinært resultat	0	-113 267
Skattepliktig inntekt:		
Ordinært resultat før skatt	-8 889 537	-12 225 834
Permanente forskjeller	6 025 108	9 589 976
Endring i midlertidige forskjeller	420 651	383 814
Skattepliktig inntekt	-2 443 778	-2 252 044
Betalbar skatt i balansen:		
Betalbar skatt på årets resultat	0	0
Sum betalbar skatt i balansen	0	0

Skatteeffekten av midlertidige forskjeller og underskudd til fremføring som har gitt opphav til utsatt skatt og utsatte skattefordeler, spesifisert på typer av midlertidige forskjeller

	2020	2019	Endring
Varige driftsmidler	7 936 328	8 185 134	248 806
Fordringer	-67 134	0	67 134
Gevinst – og tapskonto	418 839	523 550	104 711
Sum	8 288 033	8 708 684	420 651
Aksjer og andre verdipapirer	9 220	0	-9 220
Akkumulert fremførbart underskudd	-13 273 471	-10 829 693	2 443 778
Inngår ikke i beregningen av utsatt skatt	4 976 219	2 121 010	-2 855 209
Utsatt skattefordel (22 %)	0	0	0

I henhold til God regnskapsskikk for små foretak balanseføres ikke utsatt skattefordel.

Note 7 Markedsbaserte verdipapirer

Markedsbaserte aksjer står bokført til kr virkelig verdi kr.589 540,-. Kostnadsført verdiendring i 2020 er kr.165 772,-.



Note 8 Pantstillelser og garantier

	31.12.2020	31.12.2019
Pantsikret gjeld, pantstillelser og garantier		
Langsiktig gjeld til kredittinstitusjoner	50 000 000	61 000 000
Sum	50 000 000	61 000 000
Regnskapsført verdi av pantsikrede eiendeler		
Faste eiendommer	11 462 189	11 848 792
Markedsbaserte aksjer	423 042	584 627
Aksjer (negativ pantsettelse)	98 438 947	102 870 177
Varelager (SkjorteCompagniet AS)	4 694 226	3 133 462
Kundefordringer (SkjorteCompagniet AS)	425 747	1 080 247
Sum	115 444 151	119 517 305

Selskapet har også en begrenset kausjon vedrørende lån til tilknyttet selskap.

Note 9 Datterselskap, TS og FKV

	Kontor-kommune	Eier-andel	Balanseført verdi	Andel egenkapital	Andel resultat
Datterselskap					
Agnes Utvikling AS	Stavern	50,0%	65 248 199	59 020 306	-3 957 390
Agnesspassasjen AS	LARVIK	100,0%	1 374 689	4 336 750	0
Grendahl Investment LTD	Storbritannia	100,0%	26 785 474	30 076 596	-311 202
Skjortecompaniet AS	Bærum	100,0%		-5 566 852	-1 015 431
Tinky AS	LARVIK	100,0%	75 000	-690 142	-707 774
Sum			93 483 362	87 176 658	-5 991 796
Tilknyttede selskap					
Agnes Boligutvikling AS	LARVIK	49,0%	1 312 902	206 496	-753 618
Avgiftspartner AS	Kristiansand	20,0%	60 000	37 402	-3 942
Labo-ti AS	LARVIK	50,0%	687 345	2 094 709	-7 684
Pegasus Hangar AS	Gardermoen	35,0%	707 000	351 432	-47 297
Pegasus Helicopter AS	Gardermoen	37,2%	4 857 525	13 799 866	2 229 067
Sognefjorden Utvikling AS Oslo		35,0%	210 000	-1 100 235	755 702
Sum			7 834 771	15 389 668	2 172 229
Sum verdipapirer			101 318 133	102 566 327	-3 819 567

Stemmeandelen er lik som eierandelen for alle selskapene. Tallene for Grendahl Investment LTD er fra regnskapsåret 2019. SkjorteCompagniet AS ble nedskrevet til kr.0,- i 2019. Opprinnelig anskaffelseskost er kr.6 765.942,-. Agnes Boligutvikling AS er i 2020 nedskrevet med kr.10.000.000,-. Opprinnelig anskaffelseskost er kr.11.312.902,-



Note 10 Langsiktige verdipapirer

	Anskaffelses kost	Balanseført verdi
Anleggsmidler	2 040 000	1 437 727

Note 11 Mellomværende og transaksjoner med selskap i samme konsern m.v.

Andre fordringer

	2020	2019
Foretak i samme konsern	16 951 018	62 383 711
Tilknyttet selskap	7 949 874	2 419 944
Sum	24 900 892	64 803 655

Note 12 Egenkapital

	Aksjekapital	Overkurs	Annen Innskutt egenkapital	Annen egenkapital	Sum egenkapital
Pr. 31.12.2019	8 100 000	0	0	116 827 570	124 927 570
Årets resultat				-8 889 537	-8 889 537
Pr 31.12.2020	8 100 000	0	0	107 938 033	116 038 033