



ÅRSREGNSKAPET FOR REGNSKAPSÅRET 2020 - GENERELL INFORMASJON

Enheten

Organisasjonsnummer: 891 526 032
Organisasjonsform: Aksjeselskap
Foretaksnavn: HIRA TRADING COMPANY AS
Forretningsadresse: Aamodtterrassen 1B
2008 FJERDINGBY

Regnskapsår

Årsregnskapets periode: 01.01.2020 - 31.12.2020

Konsern

Morselskap i konsern: Nei

Regnskapsregler

Regler for små foretak benyttet: Ja
Benyttet ved utarbeidelsen av årsregnskapet til selskapet: Regnskapslovens alminnelige regler

Årsregnskapet fastsatt av kompetent organ

Bekreftet av representant for selskapet: Mohammad Afzal Ansari
Dato for fastsettelse av årsregnskapet: 31.05.2021

Grunnlag for avgivelse

År 2020: Årsregnskapet er elektronisk innlevert
År 2019: Tall er hentet fra elektronisk innlevert årsregnskap fra 2020

Det er ikke krav til at årsregnskapet m.v. som sendes til Regnskapsregisteret er undertegnet. Kontrollen på at dette er utført ligger hos revisor/enhetens øverste organ. Sikkerheten ivaretas ved at innsender har rolle/rettighet for innsending av årsregnskapet via Altinn, og ved at det bekreftes at årsregnskapet er fastsatt av kompetent organ.

Brønnøysundregistrene, 22.06.2022



Resultatregnskap

| Beløp i: NOK | Note | 2020 | 2019 |
|---|------|------------------|------------------|
| RESULTATREGNSKAP | | | |
| Inntekter | | | |
| Salgsinntekt | | 1 237 293 | 5 197 204 |
| Annen driftsinntekt | | 3 369 | 17 029 |
| Sum inntekter | | 1 240 662 | 5 214 233 |
| Kostnader | | | |
| Varekostnad | | 502 976 | 1 628 989 |
| Lønnskostnad | 1 | 856 349 | 1 668 467 |
| Avskrivning på driftsmidler | | 163 798 | 253 080 |
| Annen driftskostnad | 1 | 514 614 | 730 217 |
| Sum kostnader | | 2 037 737 | 4 280 753 |
| Driftsresultat | | -797 075 | 933 480 |
| Finansinntekter og finanskostnader | | | |
| Inntekt på investering i datterselskap | | | 3 047 342 |
| Annen renteinntekt | | 592 | 5 801 |
| Sum finansinntekter | | 592 | 3 053 144 |
| Annen rentekostnad | | 1 278 | 1 011 959 |
| Sum finanskostnader | | 1 278 | 1 011 959 |
| Netto finans | | -686 | 2 041 185 |
| Ordinært resultat før skattekostnad | | -797 761 | 2 974 664 |
| Skattekostnad på ordinært resultat | 2 | -58 988 | |
| Ordinært resultat etter skattekostnad | | -738 773 | 2 974 664 |
| Årsresultat | 5 | -738 773 | 2 974 664 |
| Årsresultat etter minoritetsinteresser | | -738 773 | 2 974 664 |
| Totalresultat | | -738 773 | 2 974 664 |
| Overføringer og disponeringer | | | |



Resultatregnskap

| Beløp i: NOK | Note | 2020 | 2019 |
|--|-------------|-----------------|------------------|
| Avsatt til annen egenkapital | | | 2 974 664 |
| Overført fra annen egenkapital | | -738 773 | |
| Sum overføringer og disponeringer | | -738 773 | 2 974 664 |



Balanse

| Beløp i: NOK | Note | 2020 | 2019 |
|--|------|-------------------|-------------------|
| BALANSE - EIENDELER | | | |
| Anleggsmidler | | | |
| Immaterielle eiendeler | | | |
| Utsatt skattefordel | 2 | | |
| Varige driftsmidler | | | |
| Tomter, bygninger o.a. fast eiendom | | 9 682 293 | 9 829 220 |
| Sum varige driftsmidler | | 9 682 293 | 9 829 220 |
| Sum anleggsmidler | | 9 682 293 | 9 829 220 |
| Omløpsmidler | | | |
| Varer | | | |
| Fordringer | | | |
| Kundefordringer | | | 11 200 |
| Andre kortsiktige fordringer | | 131 712 | 63 492 |
| Sum fordringer | | 131 712 | 74 692 |
| Bankinnskudd, kontanter og lignende | | | |
| Bankinnskudd, kontanter o.l. | 3 | 252 572 | 6 984 416 |
| Sum bankinnskudd, kontanter og lignende | | 252 572 | 6 984 416 |
| Sum omløpsmidler | | 384 284 | 7 059 108 |
| SUM EIENDELER | | 10 066 577 | 16 888 329 |
| BALANSE - EGENKAPITAL OG GJELD | | | |
| Egenkapital | | | |
| Innskutt egenkapital | | | |
| Aksjekapital | 4 | 1 500 000 | 1 500 000 |
| Beholdning av egne aksjer | 4 | | |
| Sum innskutt egenkapital | | 1 500 000 | 1 500 000 |



Balanse

| Beløp i: NOK | Note | 2020 | 2019 |
|-----------------------------------|------|-------------------|-------------------|
| Opptjent egenkapital | | | |
| Annen egenkapital | | 8 296 701 | 9 035 475 |
| Sum opptjent egenkapital | | 8 296 701 | 9 035 475 |
| Sum egenkapital | 5 | 9 796 701 | 10 535 475 |
| Gjeld | | | |
| Langsiktig gjeld | | | |
| Utsatt skatt | 2 | | |
| Annen langsiktig gjeld | | | |
| Gjeld til kredittinstitusjoner | | | 21 209 |
| Øvrig langsiktig gjeld | | | 5 800 000 |
| Sum annen langsiktig gjeld | | | 5 821 209 |
| Sum langsiktig gjeld | | 0 | 5 821 209 |
| Kortsiktig gjeld | | | |
| Leverandørgjeld | | 40 262 | 138 206 |
| Betalbar skatt | 2 | | |
| Skyldig offentlige avgifter | | 75 065 | 128 062 |
| Annen kortsiktig gjeld | | 154 548 | 265 377 |
| Sum kortsiktig gjeld | | 269 876 | 531 645 |
| Sum gjeld | | 269 876 | 6 352 854 |
| SUM EGENKAPITAL OG GJELD | | 10 066 577 | 16 888 329 |



Brønnøysundregistrene

ÅRSREGNSKAP FOR REGNSKAPSÅRET 2020 - GENERELL INFORMASJON

Journalnummer: 2021 640891

Enheten

Organisasjonsnummer: 891 526 032
Organisasjonsform: Aksjeselskap
Foretaksnavn: HIRA TRADING COMPANY AS
Forretningsadresse: Aamodtterrassen 1B
2008 FJERDINGBY

Regnskapsår

Årsregnskapets periode: 01.01.2020 - 31.12.2020

Konsern

Morselskap i konsern: Nei

Regnskapsregler

Regler for små foretak benyttet: Ja
Benyttet ved utarbeidelsen av
årsregnskapet til selskapet: Regnskapslovens alminnelige regler

Årsregnskapet fastsatt av kompetent organ

Bekreftet av representant for selskapet: Mohammad Afzal Ansari
Dato for fastsettelse av årsregnskapet: 31.05.2021

Grunnlag for avgivelse

År 2020: Årsregnskap er elektronisk innlevert.
År 2019: Tall er hentet fra elektronisk innlevert årsregnskap fra 2020.

Det er ikke krav til at årsregnskapet m.v. som sendes til Regnskapsregisteret er undertegnet. Kontrollen på at dette er utført ligger hos revisor/enhetens øverste organ. Sikkerheten ivaretas ved at innsender har rolle/rettighet for innsending av årsregnskapet via Altinn, og ved at det bekreftes at årsregnskapet er fastsatt av kompetent organ.

Brønnøysundregistrene, 24.08.2021



Organisasjonsnr: 891 526 032
HIRA TRADING COMPANY AS

RESULTATREGNSKAP

| Beløp i: NOK | Note | 2020 | 2019 |
|---|-------------|------------------|------------------|
| RESULTATREGNSKAP | | | |
| Inntekter | | | |
| Salgsinntekt | | 1 237 293 | 5 197 204 |
| Annen driftsinntekt | | 3 369 | 17 029 |
| Sum inntekter | | 1 240 662 | 5 214 233 |
| Kostnader | | | |
| Varekostnad | | 502 976 | 1 628 989 |
| Lønnskostnad | 1 | 856 349 | 1 668 467 |
| Avskrivning på driftsmidler | | 163 798 | 253 080 |
| Annen driftskostnad | 1 | 514 614 | 730 217 |
| Sum kostnader | | 2 037 737 | 4 280 753 |
| Driftsresultat | | -797 075 | 933 480 |
| Finansinntekter og finanskostnader | | | |
| Inntekt på investering i datterselskap | | | 3 047 342 |
| Annen renteinntekt | | 592 | 5 801 |
| Sum finansinntekter | | 592 | 3 053 144 |
| Annen rentekostnad | | 1 278 | 1 011 959 |
| Sum finanskostnader | | 1 278 | 1 011 959 |
| Netto finans | | -686 | 2 041 185 |
| Ordinært resultat før skattekostnad | | | |
| Skattekostnad på ordinært resultat | 2 | -58 988 | |
| Ordinært resultat etter skattekostnad | | -738 773 | 2 974 664 |
| Årsresultat | 5 | -738 773 | 2 974 664 |
| Årsresultat etter minoritetsinteresser | | -738 773 | 2 974 664 |
| Totalresultat | | -738 773 | 2 974 664 |
| Overføringer og disponeringer | | | |
| Avsatt til annen egenkapital | | | 2 974 664 |
| Overført fra annen egenkapital | | -738 773 | |
| Sum overføringer og disponeringer | | -738 773 | 2 974 664 |





Organisasjonsnr: 891 526 032
HIRA TRADING COMPANY AS

BALANSE

| Beløp i: NOK | Note | 2020 | 2019 |
|--|------|-------------------|-------------------|
| BALANSE - EIENDELER | | | |
| Anleggsmidler | | | |
| Immaterielle eiendeler | | | |
| Utsatt skattefordel | 2 | | |
| Varige driftsmidler | | | |
| Tomter, bygninger o.a. fast eiendom | | 9 682 293 | 9 829 220 |
| Sum varige driftsmidler | | 9 682 293 | 9 829 220 |
| Sum anleggsmidler | | 9 682 293 | 9 829 220 |
| Omløpsmidler | | | |
| Varer | | | |
| Fordringer | | | |
| Kundefordringer | | | 11 200 |
| Andre kortsiktige fordringer | | 131 712 | 63 492 |
| Sum fordringer | | 131 712 | 74 692 |
| Bankinnskudd, kontanter og lignende | | | |
| Bankinnskudd, kontanter o. l. | 3 | 252 572 | 6 984 416 |
| Sum bankinnskudd, kontanter og lignende | | 252 572 | 6 984 416 |
| Sum omløpsmidler | | 384 284 | 7 059 108 |
| SUM EIENDELER | | 10 066 577 | 16 888 329 |
| BALANSE - EGENKAPITAL OG GJELD | | | |
| Egenkapital | | | |
| Innskutt egenkapital | | | |
| Aksjekapital | 4 | 1 500 000 | 1 500 000 |
| Beholdning av egne aksjer | 4 | | |
| Sum innskutt egenkapital | | 1 500 000 | 1 500 000 |
| Opptjent egenkapital | | | |
| Annen egenkapital | | 8 296 701 | 9 035 475 |
| Sum opptjent egenkapital | | 8 296 701 | 9 035 475 |
| Sum egenkapital | 5 | 9 796 701 | 10 535 475 |
| Gjeld | | | |



| | | |
|-----------------------------------|-------------------|-------------------|
| Langsiktig gjeld | | |
| Utsatt skatt | 2 | |
| Annen langsiktig gjeld | | |
| Gjeld til kredittinstitusjoner | | 21 209 |
| Øvrig langsiktig gjeld | | 5 800 000 |
| Sum annen langsiktig gjeld | | 5 821 209 |
| Sum langsiktig gjeld | 0 | 5 821 209 |
| Kortsiktig gjeld | | |
| Leverandørgjeld | 40 262 | 138 206 |
| Betalbar skatt | 2 | |
| Skyldig offentlige avgifter | 75 065 | 128 062 |
| Annen kortsiktig gjeld | 154 548 | 265 377 |
| Sum kortsiktig gjeld | 269 876 | 531 645 |
| Sum gjeld | 269 876 | 6 352 854 |
| SUM EGENKAPITAL OG GJELD | 10 066 577 | 16 888 329 |



Organisasjonsnr: 891 526 032
HIRA TRADING COMPANY AS

NOTEOPPLYSNINGER - SELSKAP - alle poster oppgitt i hele tall

Note

Antall årsverk i regnskapsåret

Virksomheten har hatt følgende antall årsverk:
7.00



UAVHENGIG REVISORS BERETNING

Til generalforsamlingen i Hira Trading Company AS

Uttalelse om revisjonen av årsregnskapet

Konklusjon

Vi har revidert Hira Trading Company AS sitt årsregnskap som viser et underskudd på kr. 738 773,-. Årsregnskapet består av balanse per 31. desember 2020, resultatregnskap for regnskapsåret avsluttet per denne datoen og noter til årsregnskapet, herunder et sammendrag av viktige regnskapsprinsipper.

Etter vår mening er det medfølgende årsregnskapet avgitt i samsvar med lov og forskrifter og gir et rettviseende bilde av selskapets finansielle stilling per 31. desember 2020, og av dets resultater og kontantstrømmer for regnskapsåret avsluttet per denne datoen i samsvar med regnskapslovens regler og god regnskapsskikk i Norge.

Grunnlag for konklusjonen

Vi har gjennomført revisjonen i samsvar med lov, forskrift og god revisjonsskikk i Norge, herunder de internasjonale revisjonsstandardene (ISA-ene). Våre oppgaver og plikter i henhold til disse standardene er beskrevet i *Revisors oppgaver og plikter ved revisjon av årsregnskapet*. Vi er uavhengige av selskapet slik det kreves i lov og forskrift, og har overholdt våre øvrige etiske forpliktelser i samsvar med disse kravene. Etter vår oppfatning er innhentet revisjonsbevis tilstrekkelig og hensiktsmessig som grunnlag for vår konklusjon.

Øvrig informasjon

Ledelsen er ansvarlig for øvrig informasjon. Ingen øvrig informasjon utover årsregnskapet og revisjonsberetningen.

Vår uttalelse om revisjonen av årsregnskapet dekker ikke øvrig informasjon, og vi attesterer ikke den øvrige informasjonen.

I forbindelse med revisjonen av årsregnskapet er det vår oppgave å lese øvrig informasjon med det formål å vurdere hvorvidt det foreligger vesentlig inkonsistens mellom øvrig informasjon og årsregnskapet, kunnskap vi har opparbeidet oss under revisjonen, eller hvorvidt den tilsynelatende inneholder vesentlig feilinformasjon. Dersom vi hadde konkludert med at den øvrige informasjonen inneholder vesentlig feilinformasjon er vi pålagt å rapportere det. Vi har ingenting å rapportere i så henseende.

Styrets og daglig leders ansvar for årsregnskapet

Styret og daglig leder (ledelsen) er ansvarlig for å utarbeide årsregnskapet i samsvar med lov og forskrifter, herunder for at det gir et rettviseende bilde i samsvar med regnskapslovens regler og god regnskapsskikk i Norge. Ledelsen er også ansvarlig for slik intern kontroll som den finner nødvendig for å kunne utarbeide et årsregnskap som ikke inneholder vesentlig feilinformasjon, verken som følge av misligheter eller utilsiktede feil.

Ved utarbeidelsen av årsregnskapet må ledelsen ta standpunkt til selskapets evne til fortsatt drift og opplyse om forhold av betydning for fortsatt drift. Forutsetningen om fortsatt drift skal legges til grunn for årsregnskapet så lenge det ikke er sannsynlig at virksomheten vil bli avviklet.

Brugt. 1, 0186 Oslo
Telefon: 22 17 27 17 - Mobil: 91 78 83 48
mail: rahman@systemrevisjon.net
www.systemrevisjon.net
Org.nr.: 821 154 022



Revisors oppgaver og plikter ved revisjonen av årsregnskapet

Vårt mål er å oppnå betryggende sikkerhet for at årsregnskapet som helhet ikke inneholder vesentlig feilinformasjon, verken som følge av misligheter eller utilsiktede feil, og å avgi en revisjonsberetning som inneholder vår konklusjon. Betryggende sikkerhet er en høy grad av sikkerhet, men ingen garanti for at en revisjon utført i samsvar med lov, forskrift og god revisjonsskikk i Norge, herunder ISA-ene, alltid vil avdekke vesentlig feilinformasjon som eksisterer. Feilinformasjon kan oppstå som følge av misligheter eller utilsiktede feil. Feilinformasjon blir vurdert som vesentlig dersom den enkeltvis eller samlet med rimelighet kan forventes å påvirke økonomiske beslutninger som brukerne foretar basert på årsregnskapet.

For videre beskrivelse av revisors oppgaver og plikter vises det til <https://revisorforeningen.no/revisjonsberetninger>

Uttalelse om øvrige lovmessige krav

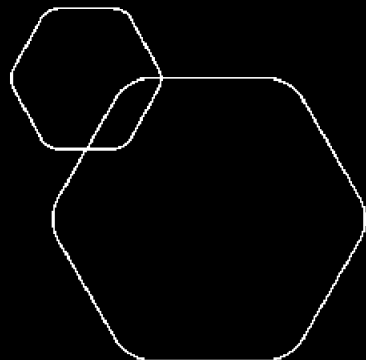
Konklusjon om registrering og dokumentasjon

Basert på vår revisjon av årsregnskapet som beskrevet ovenfor, og kontrollhandlinger vi har funnet nødvendig i henhold til internasjonal standard for attestasjonsoppdrag (ISAE) 3000 «Attestasjonsoppdrag som ikke er revisjon eller forenklet revisorkontroll av historisk finansiell informasjon», mener vi at ledelsen har oppfylt sin plikt til å sørge for ordentlig og oversiktlig registrering og dokumentasjon av selskapets regnskapsopplysninger i samsvar med lov og god bokføringskikk i Norge.

Oslo, 16. august 2021

Med vennlig hilsen
For Systemrevisjon

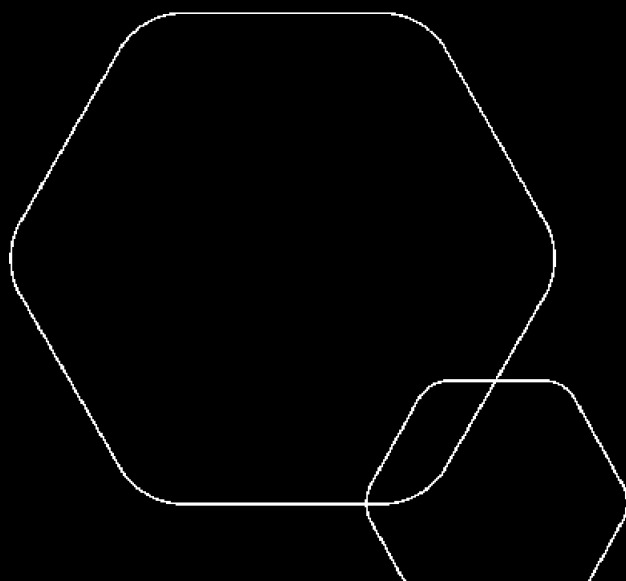
Sahidur Rahman
Statsautorisert revisor



Årsregnskap 2020

Hira Trading Company AS

Resultatregnskap
Balanse
Noter til regnskapet
Revisors beretning



Org.nr.: 891 526 032



HIRA TRADING COMPANY AS

RESULTATREGNSKAP

| DRIFTSINNEKTER OG DRIFTSKOSTNADER | Note | 2020 | 2019 |
|--|------|------------------|------------------|
| Salgsinntekt | | 1 237 293 | 5 197 204 |
| Annen driftsinntekt | | 3 369 | 17 029 |
| Sum driftsinntekter | | 1 240 662 | 5 214 233 |
| Varekostnad | | 502 976 | 1 628 989 |
| Lønnskostnad | 1 | 856 349 | 1 668 467 |
| Avskrivning på driftsmidler | | 163 798 | 253 080 |
| Annen driftskostnad | 1 | 514 614 | 730 217 |
| Sum driftskostnader | | 2 037 737 | 4 280 753 |
| Driftsresultat | | -797 075 | 933 480 |
| FINANSINNEKTER OG FINANSKOSTNADER | | | |
| Inntekt på investering i datterselskap | | 0 | 3 047 342 |
| Annen renteinntekt | | 592 | 5 801 |
| Annen rentekostnad | | 1 278 | 1 011 959 |
| Resultat av finansposter | | -686 | 2 041 185 |
| Ordinært resultat før skattekostnad | | -797 761 | 2 974 664 |
| Skattekostnad på ordinært resultat | 2 | -58 988 | 0 |
| Ordinært resultat | | -738 773 | 2 974 664 |
| Årsoverskudd | 5 | -738 773 | 2 974 664 |
| OVERFØRINGER | | | |
| Avsatt til annen egenkapital | | 0 | 2 974 664 |
| Overført fra annen egenkapital | | 738 773 | 0 |
| Sum overføringer | | -738 773 | 2 974 664 |



HIRA TRADING COMPANY AS

BALANSE

| EIENDELER | Note | 2020 | 2019 |
|-------------------------------------|------|-------------------|-------------------|
| ANLEGGSMIDLER | | | |
| VARIGE DRIFTSMIDLER | | | |
| Tomter, bygninger o.a. fast eiendom | | 9 682 293 | 9 829 220 |
| Sum varige driftsmidler | | 9 682 293 | 9 829 220 |
| Sum anleggsmidler | | 9 682 293 | 9 829 220 |
| OMLØPSMIDLER | | | |
| FORDRINGER | | | |
| Kundefordringer | | 0 | 11 200 |
| Andre kortsiktige fordringer | | 131 712 | 63 492 |
| Sum fordringer | | 131 712 | 74 692 |
| Bankinnskudd, kontanter o.l. | 3 | 252 572 | 6 984 416 |
| Sum omløpsmidler | | 384 284 | 7 059 108 |
| Sum eiendeler | | 10 066 577 | 16 888 329 |



HIRA TRADING COMPANY AS

BALANSE

| EGENKAPITAL OG GJELD | Note | 2020 | 2019 |
|---|------|-----------------------------|-----------------------------|
| INNSKUTT EGENKAPITAL | | | |
| Aksjekapital | 4 | 1 500 000 | 1 500 000 |
| Sum innskutt egenkapital | | 1 500 000 | 1 500 000 |
| OPPTJENT EGENKAPITAL | | | |
| Annen egenkapital | | 8 296 701 | 9 035 475 |
| Sum opptjent egenkapital | | 8 296 701 | 9 035 475 |
| Sum egenkapital | 5 | 9 796 701 | 10 535 475 |
| GJELD | | | |
| ANNEN LANGSIKTIG GJELD | | | |
| Gjeld til kredittinstitusjoner | | 0 | 21 209 |
| Øvrig langsiktig gjeld | | 0 | 5 800 000 |
| Sum annen langsiktig gjeld | | 0 | 5 821 209 |
| KORTSIKTIG GJELD | | | |
| Leverandørgjeld | | 40 262 | 138 206 |
| Skyldig offentlige avgifter | | 75 065 | 128 062 |
| Annen kortsiktig gjeld | | 154 548 | 265 377 |
| Sum kortsiktig gjeld | | 269 876 | 531 645 |
| Sum gjeld | | 269 876 | 6 352 854 |
| Sum egenkapital og gjeld | | 10 066 577 | 16 888 329 |

Oslo, 31.05.2021
Styret i Hira Trading Company AS

Mohammad Afzal Ansari
Styreleder

Mohammad Afzal Ullah
Varamedlem



Regnskapsprinsipper

Årsregnskapet er satt opp i samsvar med regnskapsloven og NRS 8 - God regnskapsskikk for små foretak.

DRIFTSINNTEKTER

Inntektsføring ved salg av varer skjer på leveringstidspunktet. Tjenester inntektsføres etter hvert som de leveres.

SKATT

Skattekostnaden i resultatregnskapet omfatter både periodens betalbare skatt og endring i utsatt skatt. Utsatt skatt er beregnet med 22 % på grunnlag av de midlertidige forskjeller som eksisterer mellom regnskapsmessige og skattemessige verdier, samt ligningsmessig underskudd til fremføring ved utgangen av regnskapsåret. Skatteøkende og skattereduserende midlertidige forskjeller som reverserer eller kan reverseres i samme periode er utlignet og nettoført.

KLASSIFISERING OG VURDERING AV ANLEGGSMIDLER

Anleggsmidler omfatter eiendeler bestemt til varig eie og bruk. Anleggsmidler er vurdert til anskaffelseskost. Varige driftsmidler balanseføres og avskrives over driftsmidlets økonomiske levetid. Avskrivningsperioden for fast eiendom anskaffet etter 2009 er dekomponert i en del som gjelder råbygget og en del som gjelder faste tekniske installasjoner. Varige driftsmidler nedskrives til gjenvinnbart beløp ved verdifall som forventes ikke å være forbigående. Gjenvinnbart beløp er det høyeste av netto salgsverdi og verdi i bruk. Verdi i bruk er nåverdi av fremtidige kontantstrømmer knyttet til eiendelen. Nedskrivningen reverseres når grunnlaget for nedskrivningen ikke lenger er til stede.

KLASSIFISERING OG VURDERING AV OMLØPSMIDLER

Omløpsmidler og kortsiktig gjeld omfatter normalt poster som forfaller til betaling innen ett år etter balansedagen, samt poster som knytter seg til varekretsløpet. Omløpsmidler vurderes til laveste verdi av anskaffelseskost og virkelig verdi.

FORDRINGER

Kundefordringer og andre fordringer oppføres til pålydende etter fradrag for avsetning til forventet tap. Avsetning til tap gjøres på grunnlag av en individuell vurdering av de enkelte fordringene.

Note 1 Lønnskostnader og ytelser, godtgjørelser til daglig leder, styret og revisor

| Lønnskostnader | 2020 | 2019 |
|--------------------|----------------|------------------|
| Lønninger | 734 182 | 1 444 427 |
| Arbeidsgiveravgift | 105 443 | 205 807 |
| Andre ytelser | 16 724 | 18 234 |
| Sum | 856 349 | 1 668 467 |

Selskapet har i 2020 sysselsatt 7 årsverk.

PENSJONSFORPLIKTELSE

Selskapet er pliktig til å ha tjenestepensjonsordning etter lov om obligatorisk tjenestepensjon. Selskapets pensjonsordninger tilfredsstiller kravene i denne lov.

| Ytelser til ledende personer | Daglig leder | Styret |
|------------------------------|----------------|----------|
| Lønn | 263 720 | 0 |
| Pensjonskostnader | 5 274 | 0 |
| Sum | 268 994 | 0 |



REVISOR

Kostnadsført revisjonshonorar for 2020 utgjør kr 19 600.

I tillegg kommer honorar for andre tjenester med kr 12 000.

Note 2 Skatt

| Årets skattekostnad | 2020 | 2019 |
|--|-----------------|----------------|
| Resultatført skatt på ordinært resultat: | | |
| Betalbar skatt | -58 988 | 0 |
| Endring i utsatt skattefordel | 0 | 0 |
| Skattekostnad ordinært resultat | -58 988 | 0 |
| Skattepliktig inntekt: | | |
| Ordinært resultat før skatt | -797 761 | 2 974 664 |
| Permanente forskjeller | 0 | -3 047 342 |
| Endring i midlertidige forskjeller | -82 818 | -9 750 |
| Skattepliktig inntekt | -880 578 | -82 427 |
| Betalbar skatt i balansen: | | |
| Betalbar skatt på årets resultat | 0 | 0 |
| Skatt på tilbakeført underskudd | -58 988 | 0 |
| Sum betalbar skatt i balansen | -58 988 | 0 |

Negativ betalbar skatt gjelder adgangen til å tilbakeføre underskudd for 2020 mot skattepliktig overskudd i 2018 og 2019

Skatteeffekten av midlertidige forskjeller og underskudd til fremføring som har gitt opphav til utsatt skatt og utsatte skattefordeler, spesifisert på typer av midlertidige forskjeller

| | 2020 | 2019 | Endring |
|---|----------------|-----------------|----------------|
| Varige driftsmidler | -93 515 | -176 333 | -82 818 |
| Sum | -93 515 | -176 333 | -82 818 |
| Akkumulert fremførbart underskudd | -694 880 | -82 427 | 612 452 |
| Inngår ikke i beregningen av utsatt skatt | 788 395 | 258 760 | -529 635 |
| Utsatt skattefordel (22 %) | 0 | 0 | 0 |

I henhold til God regnskapsskikk for små foretak balanseføres ikke utsatt skattefordel.

Note 3 Bankinnskudd

Innestående midler på skattetrekkkonto (bundne midler) er på kr. 20 674.



Note 4 Aksjonærer

AKSJEKAPITALEN I HIRA TRADING COMPANY AS PR. 31.12 BESTÅR AV:

| | Antall | Pålydende | Bokført |
|-----------------|--------------|-----------|------------------|
| Ordinære aksjer | 1 500 | 1 000,0 | 1 500 000 |
| Sum | 1 500 | | 1 500 000 |

EIERSTRUKTUR

De største aksjonærene i % pr. 31.12 var:

| | Ordinære | Eierandel | Stemmeandel |
|-----------------------------|--------------|--------------|--------------|
| Mohammad Afzal Ansari | 315 | 21,0 | 21,0 |
| Mir Ashiq Hussain | 300 | 20,0 | 20,0 |
| Mohammad Afzal Ullah | 300 | 20,0 | 20,0 |
| Razia Begum | 90 | 6,0 | 6,0 |
| Aisha Afzal Ansari | 45 | 3,0 | 3,0 |
| Aisha Ullah | 45 | 3,0 | 3,0 |
| Atif Mir | 45 | 3,0 | 3,0 |
| Farooq Ali Afzal Ansari | 45 | 3,0 | 3,0 |
| Fatima Ullah | 45 | 3,0 | 3,0 |
| Omar Ben Afzal Ansari | 45 | 3,0 | 3,0 |
| Rashida Bibi Ullah | 45 | 3,0 | 3,0 |
| Samira Mushtaq | 45 | 3,0 | 3,0 |
| Shamsa Noor Ullah | 45 | 3,0 | 3,0 |
| Zahida Tazeem Ansari | 45 | 3,0 | 3,0 |
| Zanira Afzal Ansari | 45 | 3,0 | 3,0 |
| Totalt antall aksjer | 1 500 | 100,0 | 100,0 |

AKSJER OG OPSJONER EIET AV MEDLEMMER I STYRET OG DAGLIG LEDER:

| Navn | Verv | Ordinære |
|-----------------------------|------------|------------|
| Mohammad Afzal Ansari | Styreleder | 315 |
| Mohammad Afzal Ullah | Varamedlem | 300 |
| Totalt antall aksjer | | 615 |

Note 5 Egenkapital

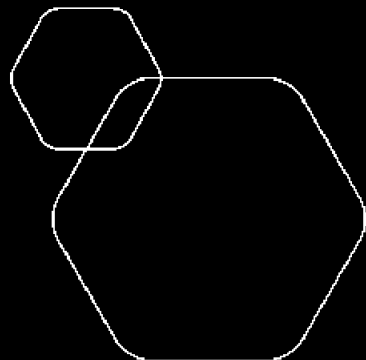
| | Aksjekapital | Overkurs | Annen egenkapital | Sum egenkapital |
|-----------------------|------------------|----------|-------------------|-------------------|
| Pr. 31.12.2019 | 1 500 000 | 0 | 9 035 475 | 10 535 475 |
| Pr. 01.01.2020 | 1 500 000 | 0 | 9 035 475 | 10 535 475 |
| Årets resultat | | | -738 773 | -738 773 |
| Pr. 31.12.2020 | 1 500 000 | 0 | 8 296 701 | 9 796 701 |



Note 6 Hendelser etter balansedagen og fortsatt drift

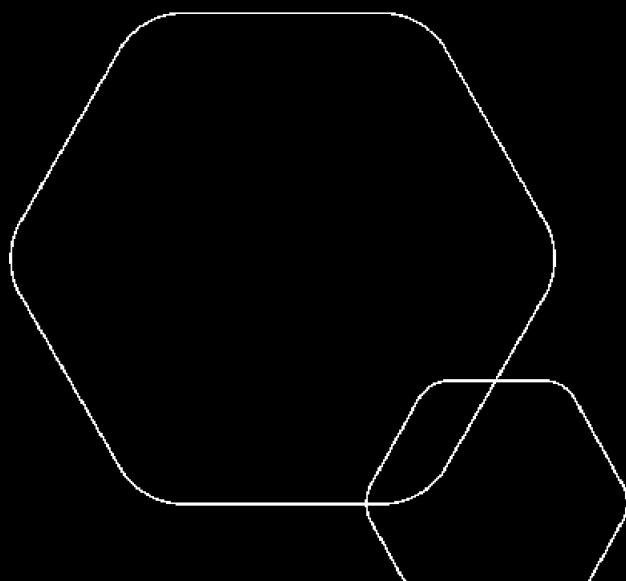
Koronapandemien som inntraff i januar 2020 har hatt betydning for årsregnskapet 2020. Hendelsen anses ikke å ha skapt vesentlig usikkerhet om foretakets evne til fortsatt drift.

Årsregnskapet er avlagt under forutsetning om fortsatt drift.



Årsregnskap 2020 Hira Trading Company AS

Resultatregnskap
Balanse
Noter til regnskapet
Revisors beretning



Org.nr.: 891 526 032



HIRA TRADING COMPANY AS

RESULTATREGNSKAP

| DRIFTSINNEKTER OG DRIFTSKOSTNADER | Note | 2020 | 2019 |
|--|------|------------------|------------------|
| Salgsinntekt | | 1 237 293 | 5 197 204 |
| Annen driftsinntekt | | 3 369 | 17 029 |
| Sum driftsinntekter | | 1 240 662 | 5 214 233 |
| Varekostnad | | 502 976 | 1 628 989 |
| Lønnskostnad | 1 | 856 349 | 1 668 467 |
| Avskrivning på driftsmidler | | 163 798 | 253 080 |
| Annen driftskostnad | 1 | 514 614 | 730 217 |
| Sum driftskostnader | | 2 037 737 | 4 280 753 |
| Driftsresultat | | -797 075 | 933 480 |
| FINANSINNEKTER OG FINANSKOSTNADER | | | |
| Inntekt på investering i datterselskap | | 0 | 3 047 342 |
| Annen renteinntekt | | 592 | 5 801 |
| Annen rentekostnad | | 1 278 | 1 011 959 |
| Resultat av finansposter | | -686 | 2 041 185 |
| Ordinært resultat før skattekostnad | | -797 761 | 2 974 664 |
| Skattekostnad på ordinært resultat | 2 | -58 988 | 0 |
| Ordinært resultat | | -738 773 | 2 974 664 |
| Årsoverskudd | 5 | -738 773 | 2 974 664 |
| OVERFØRINGER | | | |
| Avsatt til annen egenkapital | | 0 | 2 974 664 |
| Overført fra annen egenkapital | | 738 773 | 0 |
| Sum overføringer | | -738 773 | 2 974 664 |



HIRA TRADING COMPANY AS

BALANSE

| EIENDELER | Note | 2020 | 2019 |
|-------------------------------------|------|-------------------|-------------------|
| ANLEGGSMIDLER | | | |
| VARIGE DRIFTSMIDLER | | | |
| Tomter, bygninger o.a. fast eiendom | | 9 682 293 | 9 829 220 |
| Sum varige driftsmidler | | 9 682 293 | 9 829 220 |
| Sum anleggsmidler | | 9 682 293 | 9 829 220 |
| OMLØPSMIDLER | | | |
| FORDRINGER | | | |
| Kundefordringer | | 0 | 11 200 |
| Andre kortsiktige fordringer | | 131 712 | 63 492 |
| Sum fordringer | | 131 712 | 74 692 |
| Bankinnskudd, kontanter o.l. | 3 | 252 572 | 6 984 416 |
| Sum omløpsmidler | | 384 284 | 7 059 108 |
| Sum eiendeler | | 10 066 577 | 16 888 329 |



HIRA TRADING COMPANY AS

BALANSE

| EGENKAPITAL OG GJELD | Note | 2020 | 2019 |
|---|------|-----------------------------|-----------------------------|
| INNSKUTT EGENKAPITAL | | | |
| Aksjekapital | 4 | 1 500 000 | 1 500 000 |
| Sum innskutt egenkapital | | 1 500 000 | 1 500 000 |
| OPPTJENT EGENKAPITAL | | | |
| Annen egenkapital | | 8 296 701 | 9 035 475 |
| Sum opptjent egenkapital | | 8 296 701 | 9 035 475 |
| Sum egenkapital | 5 | 9 796 701 | 10 535 475 |
| GJELD | | | |
| ANNEN LANGSIKTIG GJELD | | | |
| Gjeld til kredittinstitusjoner | | 0 | 21 209 |
| Øvrig langsiktig gjeld | | 0 | 5 800 000 |
| Sum annen langsiktig gjeld | | 0 | 5 821 209 |
| KORTSIKTIG GJELD | | | |
| Leverandørgjeld | | 40 262 | 138 206 |
| Skyldig offentlige avgifter | | 75 065 | 128 062 |
| Annen kortsiktig gjeld | | 154 548 | 265 377 |
| Sum kortsiktig gjeld | | 269 876 | 531 645 |
| Sum gjeld | | 269 876 | 6 352 854 |
| Sum egenkapital og gjeld | | 10 066 577 | 16 888 329 |

Oslo, 31.05.2021
Styret i Hira Trading Company AS

Mohammad Afzal Ansari
Styreleder

Mohammad Afzal Ullah
Varamedlem



Regnskapsprinsipper

Årsregnskapet er satt opp i samsvar med regnskapsloven og NRS 8 - God regnskapsskikk for små foretak.

DRIFTSINNTEKTER

Inntektsføring ved salg av varer skjer på leveringstidspunktet. Tjenester inntektsføres etter hvert som de leveres.

SKATT

Skattekostnaden i resultatregnskapet omfatter både periodens betalbare skatt og endring i utsatt skatt. Utsatt skatt er beregnet med 22 % på grunnlag av de midlertidige forskjeller som eksisterer mellom regnskapsmessige og skattemessige verdier, samt ligningsmessig underskudd til fremføring ved utgangen av regnskapsåret. Skatteøkende og skattereduserende midlertidige forskjeller som reverserer eller kan reverseres i samme periode er utlignet og nettoført.

KLASSIFISERING OG VURDERING AV ANLEGGSMIDLER

Anleggsmidler omfatter eiendeler bestemt til varig eie og bruk. Anleggsmidler er vurdert til anskaffelseskost. Varige driftsmidler balanseføres og avskrives over driftsmidlets økonomiske levetid. Avskrivningsperioden for fast eiendom anskaffet etter 2009 er dekomponert i en del som gjelder råbygget og en del som gjelder faste tekniske installasjoner. Varige driftsmidler nedskrives til gjenvinnbart beløp ved verdifall som forventes ikke å være forbigående. Gjenvinnbart beløp er det høyeste av netto salgsverdi og verdi i bruk. Verdi i bruk er nåverdi av fremtidige kontantstrømmer knyttet til eiendelen. Nedskrivningen reverseres når grunnlaget for nedskrivningen ikke lenger er til stede.

KLASSIFISERING OG VURDERING AV OMLØPSMIDLER

Omløpsmidler og kortsiktig gjeld omfatter normalt poster som forfaller til betaling innen ett år etter balansedagen, samt poster som knytter seg til varekretsløpet. Omløpsmidler vurderes til laveste verdi av anskaffelseskost og virkelig verdi.

FORDRINGER

Kundefordringer og andre fordringer oppføres til pålydende etter fradrag for avsetning til forventet tap. Avsetning til tap gjøres på grunnlag av en individuell vurdering av de enkelte fordringene.

Note 1 Lønnskostnader og ytelser, godtgjørelser til daglig leder, styret og revisor

| Lønnskostnader | 2020 | 2019 |
|--------------------|----------------|------------------|
| Lønninger | 734 182 | 1 444 427 |
| Arbeidsgiveravgift | 105 443 | 205 807 |
| Andre ytelser | 16 724 | 18 234 |
| Sum | 856 349 | 1 668 467 |

Selskapet har i 2020 sysselsatt 7 årsverk.

PENSJONSFORPLIKTELSE

Selskapet er pliktig til å ha tjenestepensjonsordning etter lov om obligatorisk tjenestepensjon. Selskapets pensjonsordninger tilfredsstiller kravene i denne lov.

| Ytelser til ledende personer | Daglig leder | Styret |
|------------------------------|----------------|----------|
| Lønn | 263 720 | 0 |
| Pensjonskostnader | 5 274 | 0 |
| Sum | 268 994 | 0 |



REVISOR

Kostnadsført revisjonshonorar for 2020 utgjør kr 19 600.

I tillegg kommer honorar for andre tjenester med kr 12 000.

Note 2 Skatt

| Årets skattekostnad | 2020 | 2019 |
|--|-----------------|----------------|
| Resultatført skatt på ordinært resultat: | | |
| Betalbar skatt | -58 988 | 0 |
| Endring i utsatt skattefordel | 0 | 0 |
| Skattekostnad ordinært resultat | -58 988 | 0 |
| Skattepliktig inntekt: | | |
| Ordinært resultat før skatt | -797 761 | 2 974 664 |
| Permanente forskjeller | 0 | -3 047 342 |
| Endring i midlertidige forskjeller | -82 818 | -9 750 |
| Skattepliktig inntekt | -880 578 | -82 427 |
| Betalbar skatt i balansen: | | |
| Betalbar skatt på årets resultat | 0 | 0 |
| Skatt på tilbakeført underskudd | -58 988 | 0 |
| Sum betalbar skatt i balansen | -58 988 | 0 |

Negativ betalbar skatt gjelder adgangen til å tilbakeføre underskudd for 2020 mot skattepliktig overskudd i 2018 og 2019

Skatteeffekten av midlertidige forskjeller og underskudd til fremføring som har gitt opphav til utsatt skatt og utsatte skattefordeler, spesifisert på typer av midlertidige forskjeller

| | 2020 | 2019 | Endring |
|---|----------------|-----------------|----------------|
| Varige driftsmidler | -93 515 | -176 333 | -82 818 |
| Sum | -93 515 | -176 333 | -82 818 |
| Akkumulert fremførbart underskudd | -694 880 | -82 427 | 612 452 |
| Inngår ikke i beregningen av utsatt skatt | 788 395 | 258 760 | -529 635 |
| Utsatt skattefordel (22 %) | 0 | 0 | 0 |

I henhold til God regnskapsskikk for små foretak balanseføres ikke utsatt skattefordel.

Note 3 Bankinnskudd

Innestående midler på skattetrekkkonto (bundne midler) er på kr. 20 674.



Note 4 Aksjonærer

AKSJEKAPITALEN I HIRA TRADING COMPANY AS PR. 31.12 BESTÅR AV:

| | Antall | Pålydende | Bokført |
|-----------------|--------------|-----------|------------------|
| Ordinære aksjer | 1 500 | 1 000,0 | 1 500 000 |
| Sum | 1 500 | | 1 500 000 |

EIERSTRUKTUR

De største aksjonærene i % pr. 31.12 var:

| | Ordinære | Eierandel | Stemmeandel |
|-----------------------------|--------------|--------------|--------------|
| Mohammad Afzal Ansari | 315 | 21,0 | 21,0 |
| Mir Ashiq Hussain | 300 | 20,0 | 20,0 |
| Mohammad Afzal Ullah | 300 | 20,0 | 20,0 |
| Razia Begum | 90 | 6,0 | 6,0 |
| Aisha Afzal Ansari | 45 | 3,0 | 3,0 |
| Aisha Ullah | 45 | 3,0 | 3,0 |
| Atif Mir | 45 | 3,0 | 3,0 |
| Farooq Ali Afzal Ansari | 45 | 3,0 | 3,0 |
| Fatima Ullah | 45 | 3,0 | 3,0 |
| Omar Ben Afzal Ansari | 45 | 3,0 | 3,0 |
| Rashida Bibi Ullah | 45 | 3,0 | 3,0 |
| Samira Mushtaq | 45 | 3,0 | 3,0 |
| Shamsa Noor Ullah | 45 | 3,0 | 3,0 |
| Zahida Tazeem Ansari | 45 | 3,0 | 3,0 |
| Zanira Afzal Ansari | 45 | 3,0 | 3,0 |
| Totalt antall aksjer | 1 500 | 100,0 | 100,0 |

AKSJER OG OPSJONER EIET AV MEDLEMMER I STYRET OG DAGLIG LEDER:

| Navn | Verv | Ordinære |
|-----------------------------|------------|------------|
| Mohammad Afzal Ansari | Styreleder | 315 |
| Mohammad Afzal Ullah | Varamedlem | 300 |
| Totalt antall aksjer | | 615 |

Note 5 Egenkapital

| | Aksjekapital | Overkurs | Annen egenkapital | Sum egenkapital |
|-----------------------|------------------|----------|-------------------|-------------------|
| Pr. 31.12.2019 | 1 500 000 | 0 | 9 035 475 | 10 535 475 |
| Pr. 01.01.2020 | 1 500 000 | 0 | 9 035 475 | 10 535 475 |
| Årets resultat | | | -738 773 | -738 773 |
| Pr. 31.12.2020 | 1 500 000 | 0 | 8 296 701 | 9 796 701 |



Note 6 Hendelser etter balansedagen og fortsatt drift

Koronapandemien som inntraff i januar 2020 har hatt betydning for årsregnskapet 2020. Hendelsen anses ikke å ha skapt vesentlig usikkerhet om foretakets evne til fortsatt drift.

Årsregnskapet er avlagt under forutsetning om fortsatt drift.