



ÅRSREGNSKAPET FOR REGNSKAPSÅRET 2019 - GENERELL INFORMASJON

Enheten

Organisasjonsnummer:	988 924 156
Organisasjonsform:	Aksjeselskap
Foretaksnavn:	EAL HOLDING AS
Forretningsadresse:	Bjørøyhamn 28 5177 BJØRØYHAMN

Regnskapsår

Årsregnskapets periode:	01.01.2019 - 31.12.2019
-------------------------	-------------------------

Konsern

Morselskap i konsern:	Ja
Konsernregnskap lagt ved:	Nei

Regnskapsregler

Regler for små foretak benyttet:	Ja
Benyttet ved utarbeidelsen av årsregnskapet til selskapet:	Regnskapslovens alminnelige regler

Årsregnskapet fastsatt av kompetent organ

Bekreftet av representant for selskapet:	Erik A Larsen
Dato for fastsettelse av årsregnskapet:	23.06.2020

Grunnlag for avgivelse

År 2019: Årsregnskapet er elektronisk innlevert
År 2018: Tall er hentet fra elektronisk innlevert årsregnskap fra 2019

Det er ikke krav til at årsregnskapet m.v. som sendes til Regnskapsregisteret er undertegnet. Kontrollen på at dette er utført ligger hos revisor/enhetens øverste organ. Sikkerheten ivaretas ved at innsender har rolle/rettighet for innsending av årsregnskapet via Altinn, og ved at det bekreftes at årsregnskapet er fastsatt av kompetent organ.

Brønnøysundregistrene, 19.09.2021



Resultatregnskap

Beløp i: NOK	Note	2019	2018
RESULTATREGNSKAP			
Inntekter			
Sum inntekter		0	0
Kostnader			
Annen driftskostnad		15 928	24 994
Sum kostnader		15 928	24 994
Driftsresultat		-15 928	-24 994
Finansinntekter og finanskostnader			
Annen renteinntekt		500	2 626
Sum finansinntekter		500	2 626
Sum finanskostnader		0	0
Netto finans		500	2 626
Ordinært resultat før skattekostnad		-15 428	-22 368
Ordinært resultat etter skattekostnad		-15 428	-22 368
Årsresultat	1.5	-15 428	-22 368
Overføringer og disponeringer			
Utbytte		0	0
Overføringer til/fra annen egenkapital		-15 428	-22 368
Sum overføringer og disponeringer		-15 428	-22 368



Balanse

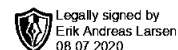
Beløp i: NOK	Note	2019	2018
BALANSE - EIENDELER			
Anleggsmidler			
Immaterielle eiendeler			
Sum immaterielle eiendeler		0	0
Varige driftsmidler			
Sum varige driftsmidler		0	0
Finansielle anleggsmidler			
Investering i datterselskap	4	2 746 000	2 746 000
Lån til foretak i samme konsern	3	1 310 000	1 150 000
Sum finansielle anleggsmidler		4 056 000	3 896 000
Sum anleggsmidler		4 056 000	3 896 000
Omløpsmidler			
Varer			
Sum varer		0	0
Fordringer			
Andre fordringer		17 114	47 114
Sum fordringer		17 114	47 114
Investeringer			
Sum investeringer		0	0
Bankinnskudd, kontanter og lignende			
Bankinnskudd, kontanter og lignende		71 872	217 300
Sum bankinnskudd, kontanter og lignende		71 872	217 300
Sum omløpsmidler		88 986	264 414
SUM EIENDELER		4 144 986	4 160 414

BALANSE - EGENKAPITAL OG GJELD



Balanse

Beløp i: NOK	Note	2019	2018
Egenkapital			
Innskutt egenkapital			
Selskapskapital		158 000	158 000
Annen innskutt egenkapital		0	0
Sum innskutt egenkapital		158 000	158 000
Opptjent egenkapital			
Annen egenkapital		3 986 985	4 002 413
Sum opptjent egenkapital		3 986 985	4 002 413
Sum egenkapital	2	4 144 985	4 160 413
Gjeld			
Langsiktig gjeld			
Sum avsetninger for forpliktelser		0	0
Annen langsiktig gjeld			
Sum annen langsiktig gjeld		0	0
Sum langsiktig gjeld		0	0
Kortsiktig gjeld			
Sum kortsiktig gjeld		0	0
Sum gjeld		0	0
SUM EGENKAPITAL OG GJELD		4 144 985	4 160 413



Årsrapport 2019

EAL HOLDING AS


Bjørøyhamn 28
5177 BJØRØYHAMN

Organisasjonsnummer: 988924156






EAL HOLDING AS

 Legally signed by
Erik Andreas Larsen
08.07.2020

	Note	2019	2018
RESULTATREGNSKAP			
DRIFTSINTEKTER			
SUM DRIFTSINTEKTER		<u>0</u>	<u>0</u>
DRIFTSKOSTNADER			
Annen driftskostnad		15 928	24 994
SUM DRIFTSKOSTNADER		<u>15 928</u>	<u>24 994</u>
DRIFTSRESULTAT		<u>-15 928</u>	<u>-24 994</u>
FINANSINTEKTER OG FINANSKOSTNADER			
Renteinntekter		500	2 626
RESULTAT AV FINANSPOSTER		<u>500</u>	<u>2 626</u>
RESULTAT FØR SKATTEKOSTNAD		<u>-15 428</u>	<u>-22 368</u>
ÅRSRESULTAT	1.5	<u>-15 428</u>	<u>-22 368</u>
OVERFØRINGER			
Overført fra annen egenkapital		-15 428	-22 368
SUM OVERFØRINGER		<u>-15 428</u>	<u>-22 368</u>




EAL HOLDING AS

 Legally signed by
Erik Andreas Larsen
08.07.2020

	Note	2019	2018
BALANSE			
EIENDELER			
FINANSIELLE ANLEGGSMIDLER			
Investeringer i datterselskap	4	2 746 000	2 746 000
Lån til foretak i samme konsern	3	1 310 000	1 150 000
SUM FINANSIELLE ANLEGGSMIDLER		4 056 000	3 896 000
SUM ANLEGGSMIDLER		4 056 000	3 896 000
OMLØPSMIDLER			
FORDRINGER			
Andre fordringer		17 114	47 114
SUM FORDRINGER		17 114	47 114
Bankinnskudd og lignende		71 872	217 300
SUM OMLØPSMIDLER		88 986	264 414
SUM EIENDELER		4 144 986	4 160 414



EAL HOLDING AS

 Legally signed by
Erik Andreas Larsen
08.07.2020

	Note	2019	2018
EGENKAPITAL OG GJELD			
EGENKAPITAL			
INNSKUTT EGENKAPITAL			
Aksjekapital		158 000	158 000
SUM INNSKUTT EGENKAPITAL		158 000	158 000
OPPTJENT EGENKAPITAL			
Annen egenkapital		3 986 985	4 002 413
SUM OPPTJENT EGENKAPITAL		3 986 985	4 002 413
SUM EGENKAPITAL	2	4 144 985	4 160 413
SUM EGENKAPITAL OG GJELD		4 144 985	4 160 413

Fjell, 23.06.2020
EAL HOLDING AS

Erik Andreas Larsen
styrets leder

Eldbjørg Larsen
Styremedlem



EAL HOLDING AS



Note 1 - Regnskapsprinsipper

Årsregnskapet er satt opp i samsvar med regnskapsloven og god regnskapsskikk for små foretak. Følgende vesentlige regnskapsprinsipper er anvendt:

Inntekter og utgifter

Inntekter resultatføres når de er opptjent. Utgifter kostnadsføres i samme periode som tilhørende inntekt.

Anleggsmidler / Varige driftsmidler

Anleggsmidler omfatter eiendeler hvor hensikten er varig eie eller bruk. Med varig menes over ett år fra balansedagen.

Varige driftsmidler vurderes til historisk kost etter fradrag for planmessige avskrivninger. Utgifter forbundet med normalt vedlikehold og reparasjoner blir løpende kostnadsført. Utgifter ved større utskiftninger og fornyelser som øker driftsmidlenes levetid vesentlig, aktiveres. Varige driftsmidler med begrenset økonomisk levetid, avskrives over levetiden.

Omløpsmidler

Omløpsmidler omfatter normalt poster hvor hensikten er realisering innen ett år fra balansedagen, herunder poster som knytter seg til

varekretsløpet. Omløpsmidler verdsettes til laveste verdi av anskaffelseskost og antatt virkelig verdi.

Fordringer

Kundefordringer og andre fordringer balanseføres til pålydende beløp etter fradrag for avsetning til forventet tap. Avsetning til tap gjøres på grunnlag av en samlet vurdering av kundefordringene og en individuell vurdering av andre fordringer.

Gjeld

Kortsiktig gjeld omfatter gjeld hvor hensikten er tilbakebetaling innen ett år fra balansedagen og verdsettes til høyeste verdi av opptakskost (anskaffelseskost) og antatt virkelig verdi.

Skatt

Endring skattekostnaden i resultatregnskapet omfatter både periodens betalbare skatt og endring i utsatt skatt. Utsatt skatt er beregnet med 22 % på grunnlag av de midlertidige forskjeller som eksisterer mellom regnskapsmessige og skattemessige verdier, samt ligningsmessig underskudd til fremføring ved utgangen av regnskapsåret. Skatteøkende og skattereduserende midlertidige forskjeller som reverserer eller kan reversere i samme periode er utlignet og nettoført.

Note 2 – Egenkapital, antall aksjer og aksjeeiere

Avstemming av egenkapital

EK-transaksjon	Aksjekapital	Overkurs	Annen egenkapital	Sum egenkapital
Egenkapital pr. 01.01	158 000	-	4 002 413	4 160 413
Resultat	-	-	(15 428)	(15 428)
Egenkapital pr. 31.12	158 000	-	3 986 985	4 144 985

Aksjeeiere

Aksjonærer ordinære aksjer	Antall aksjer	Eierandel	Stemmerett ihht vedtekene	Aksjonærs verv: (daglig leder/styreverv)
Erik A Larsen	150	95 %	95 %	styrets leder/ daglig leder
Therese Larsen	8	5 %	5 %	
Sum:	158	100 %	100 %	

Selskapets aksjekapital består av 158 aksjer pålydende kr 1000,- totalt kr 158 000.

Note 3 – Lån til konsernselskap

Fordring på konsernselskap utgjør pr 31/12 kr 1 310 000 i fordring på Erik A Larsen Eiendom AS



EAL HOLDING AS

NO  Legally signed by
Erik Andreas Larsen
08.07.2020

Note 4 – Aksjer i datterselskap

Firma	Forretnings- kontor	Anskaffet	Eierandel	Kostpris
Erik A Larsen Eiendom AS	Fjell	2005	100,00 %	2 746 000
Erik A Larsen Eiendom AS				
Anskaffelseskost		2 746 000		
Eierandel		100 %		
Egenkapital 01.01		6 126 049		
Årets resultat		(233 070)		
Utbytte/konsernbidrag		-		
Egenkapital 31.12		5 892 979		

Det utarbeides ikke konsernregnskap, jf. RL §1-6 / § 3-2.

Note 5 – Skatt

Betalbar skatt i årets skattekostnad fremkommer slik:	2019	2018
Resultat før skattekostnad	(15 428)	(22 368)
Permanente forskjeller	-	-
Endring fremførbart underskudd	15 428	22 368
Årets skattegrunnlag	-	-
Nominell skattesats	22 %	23 %
Betalbar skatt	-	-

Spesifikasjon av grunnlag for utsatt skatt:	2019	2018
Driftsmidler	-	-
Fremførbart underskudd	(69 441)	(54 013)
Grunnlag for beregning av utsatt skatt	(69 441)	(54 013)
Nominell skattesats	22 %	22 %
Utsatt skatt (+) Utsatt skattefordel (-)	(15 277)	(11 548)

Alle midlertidige forskjeller kan utlignes og dette er gjennomført i beregningen av utsatt skatt. I samsvar med GRS for små foretak er utsatt skattefordel unnlatt balanseført.