



ÅRSREGNSKAPET FOR REGNSKAPSÅRET 2020 - GENERELL INFORMASJON

Enheten

Organisasjonsnummer:	977 106 184
Organisasjonsform:	Aksjeselskap
Foretaksnavn:	MELØY ENERGI AS
Forretningsadresse:	Kystveien 4 8150 ØRNES

Regnskapsår

Årsregnskapets periode:	01.01.2020 - 31.12.2020
-------------------------	-------------------------

Konsern

Morselskap i konsern:	Ja
Konsernregnskap lagt ved:	Nei

Regnskapsregler

Regler for små foretak benyttet:	Nei
Benyttet ved utarbeidelsen av årsregnskapet til selskapet:	Regnskapslovens alminnelige regler

Årsregnskapet fastsatt av kompetent organ

Bekreftet av representant for selskapet:	Einar Rosting
Dato for fastsettelse av årsregnskapet:	18.06.2021

Grunnlag for avgivelse

År 2020: Årsregnskapet er elektronisk innlevert
År 2019: Tall er hentet fra elektronisk innlevert årsregnskap fra 2020

Det er ikke krav til at årsregnskapet m.v. som sendes til Regnskapsregisteret er undertegnet. Kontrollen på at dette er utført ligger hos revisor/enhetens øverste organ. Sikkerheten ivaretas ved at innsender har rolle/rettighet for innsending av årsregnskapet via Altinn, og ved at det bekreftes at årsregnskapet er fastsatt av kompetent organ.

Brønnøysundregistrene, 06.07.2022



Resultatregnskap

Beløp i: NOK	Note	2020	2019
RESULTATREGNSKAP			
Inntekter			
Salgsinntekt		86 309 401	106 997 296
Annen driftsinntekt		22 111 887	24 406 569
Sum inntekter	16	108 421 288	131 403 865
Kostnader			
Endring i beholdning av varer under tilvirkning og ferdig tilvirkede varer	7	-2 064 574	-1 723 350
Varekostnad		4 733 835	3 288 606
Energikjøp		72 091 665	86 629 513
Overføringskostnad		639 798	960 262
Lønnskostnad	4, 5	19 628 887	19 556 217
Avskrivning av driftsmidler og immaterielle eiendeler	6	2 680 458	2 127 612
Annen driftskostnad	4	10 657 281	11 735 104
Sum kostnader		108 367 351	122 573 964
Driftsresultat		53 937	8 829 900
Finansinntekter og finanskostnader			
Inntekt på investering i datterselskap	12	-741 172	332 980
Inntekt på investering i tilknyttet selskap	12	-72 950	
Annen renteinntekt		74 422	285 970
Annen finansinntekt		1 279 511	267 818
Verdiøkning markedsbaserte omløpsmidler	13		1 854 106
Sum finansinntekter		539 810	2 740 873
Verdireduksjon markedsbaserte omløpsmidler	13	768 818	
Nedskrivning av finansielle eiendeler	12		
Nedskrivning av andre finansielle anleggsmidler	12		
Annen rentekostnad		346 441	500 283
Annen finanskostnad			704 549
Sum finanskostnader		1 115 259	1 204 832
Netto finans		-575 449	1 536 041



Resultatregnskap

Beløp i: NOK	Note	2020	2019
Ordinært resultat før skattekostnad		-521 512	10 365 942
Skattekostnad på ordinært resultat	3	54 898	1 940 832
Ordinært resultat etter skattekostnad		-576 410	8 425 110
Årsresultat		-576 410	8 425 110
Årsresultat etter minoritetsinteresser		-576 410	8 425 110
Totalresultat		-576 410	8 425 110
Overføringer og disponeringer			
Ordinært utbytte			3 982 979
Konsernbidrag		724 672	52 276
Avsatt til annen egenkapital			4 389 855
Overført fra annen egenkapital		-1 301 082	
Sum overføringer og disponeringer		-576 410	8 425 110



Balanse

Beløp i: NOK	Note	2020	2019
BALANSE - EIENDELER			
Anleggsmidler			
Immaterielle eiendeler			
Utsatt skattefordel	3		
Varige driftsmidler			
Tomter, bygninger o.a. fast eiendom	6	25 522 465	18 904 553
Maskiner og anlegg	6, 7	45 784 125	39 007 304
Skip og flytende installasjoner	6		
Driftsløsøre, inventar o.a. utstyr	6, 14	2 979 296	1 075 698
Sum varige driftsmidler	6	74 285 886	58 987 555
Finansielle anleggsmidler			
Investering i annet foretak i samme konsern	12, 13	5 786 862	6 528 034
Lån til foretak i samme konsern	11, 12		
Investeringer i tilknyttet selskap	12, 13	238 257	2 608 664
Lån til tilknyttet selskap og felles kontrollert virksomhet	11		
Investeringer i aksjer og andeler	13	699 552	699 552
Andre langsiktige fordringer	5	14 929 144	12 819 474
Sum finansielle anleggsmidler		21 653 816	22 655 725
Sum anleggsmidler		95 939 703	81 643 281
Omløpsmidler			
Varer			
Lager av varer og annen beholdning	10, 14	2 712 744	3 034 476
Sum varer		2 712 744	3 034 476
Fordringer			
Kundefordringer	14	22 310 190	21 142 677
Andre kortsiktige fordringer		1 420 538	4 172 892
Konsernfordringer	11	363 457	1 019 110
Sum fordringer		24 094 185	26 334 680
Investeringer			
Markedsbaserte aksjer	13	4 564 313	8 258 088



Balanse

Beløp i: NOK	Note	2020	2019
Andre finansielle instrumenter	13	788 372	4 629 580
Sum investeringer		5 352 685	12 887 668
Bankinnskudd, kontanter og lignende			
Bankinnskudd, kontanter o.l.	8	7 872 523	18 399 858
Sum bankinnskudd, kontanter og lignende		7 872 523	18 399 858
Sum omløpsmidler		40 032 137	60 656 682
SUM EIENDELER		135 971 840	142 299 962

BALANSE - EGENKAPITAL OG GJELD

Egenkapital

Innskutt egenkapital

Aksjekapital	2, 9	7 364 943	7 364 943
Beholdning av egne aksjer	2		
Annen innskutt egenkapital		565 244	
Sum innskutt egenkapital		7 930 187	7 364 943

Opptjent egenkapital

Annen egenkapital	9	79 375 875	80 676 956
Sum opptjent egenkapital		79 375 875	80 676 956

Sum egenkapital

9	87 306 062	88 041 899
---	-------------------	-------------------

Gjeld

Langsiktig gjeld

Pensjonsforpliktelser	5	3 186 306	4 034 245
Utsatt skatt	3	1 498 292	1 283 966
Sum avsetninger for forpliktelser		4 684 598	5 318 211

Annen langsiktig gjeld

Gjeld til kredittinstitusjoner	14	20 030 142	17 566 624
Langsiktig konserngjeld	11		
Sum annen langsiktig gjeld		20 030 142	17 566 624

Sum langsiktig gjeld

	24 714 740	22 884 835
--	-------------------	-------------------



Balanse

Beløp i: NOK	Note	2020	2019
Kortsiktig gjeld			
Leverandørgjeld	12, 12	16 604 000	22 157 000
Betalbar skatt	3		1 086 932
Skyldig offentlige avgifter		1 422 132	1 427 450
Utbytte			4 050 000
Kortsiktig konserngjeld	11	3 894 348	812 383
Annen kortsiktig gjeld		2 030 558	1 839 463
Sum kortsiktig gjeld		23 951 038	31 373 228
Sum gjeld		48 665 778	54 258 063
SUM EGENKAPITAL OG GJELD		135 971 840	142 299 962



Årsregnskap 2020

Meløy Energi AS

Resultatregnskap
Balanse
Kontantstrøm
Noter til regnskapet

Org.nr.: 977 106 184



Resultatregnskap

Meløy Energi AS

Driftsinntekter og driftskostnader	Note	2020	2019
Salgsinntekt		86 309 401	106 997 296
Annen driftsinntekt		22 111 887	24 406 569
Sum driftsinntekter	16	108 421 288	131 403 865
Varekostnad		4 733 835	3 288 606
Energikjøp		72 091 665	86 629 513
Overføringskostnad		639 798	960 262
Beholdningsendring egne arbeidere	7	-2 064 574	-1 723 350
Lønnskostnad	4, 5	19 628 887	19 556 217
Avskrivning av driftsmidler og immaterielle eiendeler	6	2 680 458	2 127 612
Annen driftskostnad	4	10 657 281	11 735 104
Sum driftskostnader		108 367 351	122 573 964
Driftsresultat		53 937	8 829 900
Finansinntekter og finanskostnader			
Inntekt på investering i datterselskap	12	-741 172	332 980
Inntekt på investering i tilknyttet selskap	12	-72 950	0
Annen renteinntekt		74 422	285 970
Annen finansinntekt		1 279 511	267 818
Verdiøkning markedsbaserte omløpsmidler	13	0	1 854 106
Verdireduksjon markedsbaserte omløpsmidler	13	768 818	0
Annen rentekostnad		346 441	500 283
Annen finanskostnad		0	704 549
Resultat av finansposter		-575 449	1 536 041
Ordinært resultat før skattekostnad		-521 512	10 365 942
Skattekostnad på ordinært resultat	3	54 898	1 940 832
Årsresultat		-576 410	8 425 110
Overføringer			
Avsatt til utbytte		0	3 982 979
Avsatt konsernbidrag		724 672	52 276
Avsatt til annen egenkapital		0	4 389 855
Overført fra annen egenkapital		1 301 082	0
Sum overføringer		-576 410	8 425 110



Balanse

Meløy Energi AS

Eiendeler	Note	2020	2019
Anleggsmidler			
<i>Immaterielle eiendeler</i>			
<i>Varige driftsmidler</i>			
Tomter, bygninger o.a. fast eiendom	6	25 522 465	18 904 553
Maskiner og anlegg	6, 7	45 784 125	39 007 304
Driftsløsøre, inventar o.a. utstyr	6, 14	2 979 296	1 075 698
Sum varige driftsmidler	6	74 285 886	58 987 555
<i>Finansielle anleggsmidler</i>			
Investeringer i datterselskap	12, 13	5 786 862	6 528 034
Investeringer i tilknyttet selskap	12, 13	238 257	2 608 664
Investeringer i aksjer og andeler	13	699 552	699 552
Andre langsiktige fordringer	5	14 929 144	12 819 474
Sum finansielle anleggsmidler		21 653 816	22 655 725
Sum anleggsmidler		95 939 703	81 643 281
Omløpsmidler			
<i>Varer</i>			
Lager av varer og annen beholdning	10, 14	2 712 744	3 034 476
Sum varer		2 712 744	3 034 476
<i>Fordringer</i>			
Kundefordringer	14	22 310 190	21 142 677
Andre kortsiktige fordringer		1 420 538	4 172 892
Konsernfordringer	11	363 457	1 019 110
Sum fordringer		24 094 185	26 334 680
<i>Investeringer</i>			
Markedsbaserte aksjer	13	4 564 313	8 258 088
Andre finansielle instrumenter	13	788 372	4 629 580
Sum investeringer		5 352 685	12 887 668
<i>Bankinnskudd, kontanter o.l</i>			
Bankinnskudd, kontanter o.l.	8	7 872 523	18 399 858
Sum bankinnskudd, kontanter o.l		7 872 523	18 399 858
Sum omløpsmidler		40 032 137	60 656 682
Sum eiendeler		135 971 840	142 299 962



Balanse

Meløy Energi AS

Egenkapital og gjeld	Note	2020	2019
Egenkapital			
<i>Innskutt egenkapital</i>			
Aksjekapital	2, 9	7 364 943	7 364 943
Annen innskutt egenkapital		565 244	0
Sum innskutt egenkapital		7 930 187	7 364 943
<i>Opptjent egenkapital</i>			
Annen egenkapital	9	79 375 875	80 676 956
Sum opptjent egenkapital		79 375 875	80 676 956
Sum egenkapital	9	87 306 062	88 041 899
Gjeld			
<i>Avsetning for forpliktelser</i>			
Pensjonsforpliktelser	5	3 186 306	4 034 245
Utsatt skatt	3	1 498 292	1 283 966
Sum avsetning for forpliktelser		4 684 598	5 318 211
<i>Annen langsiktig gjeld</i>			
Gjeld til kredittinstitusjoner	14	20 030 142	17 566 624
Sum annen langsiktig gjeld		20 030 142	17 566 624
<i>Kortsiktig gjeld</i>			
Leverandørgjeld	12	16 604 000	22 157 000
Betalbar skatt	3	0	1 086 932
Skyldig offentlige avgifter		1 422 132	1 427 450
Utbytte		0	4 050 000
Kortsiktig konserngjeld	11	3 894 348	812 383
Annen kortsiktig gjeld		2 030 558	1 839 463
Sum kortsiktig gjeld		23 951 038	31 373 228
Sum gjeld		48 665 778	54 258 063
Sum egenkapital og gjeld		135 971 840	142 299 962



Balanse

Meløy Energi AS

Ørnes, den _____

Styret i Meløy Energi AS

Rolf Inge Sleipnes
styreleder

Line Voll Bang
nestleder

Kjell Arne Sahl
styremedlem

Torunn Margrete Olufsen
styremedlem

Leif Kristian Kristiansen
styremedlem

Mats Albinus Engen
styremedlem

Børge Erlend Skaret Selstad
administrerende direktør

Einar Rosting
Administrasjonssjef



Indirekte kontantstrøm

Meløy Energi AS

	Note	2020	2019
Kontantstrømmer fra operasjonelle aktiviteter			
Resultat før skattekostnad		-521 512	10 365 942
Periodens betalte skatt		1 086 932	697 592
Tap/gevinst ved salg av anleggsmidler		-16 200	695 465
Ordinære avskrivninger		2 680 458	2 127 612
Endring i varelager		321 732	61 248
Endring i kundefordringer		-1 167 513	7 729 598
Endring i konsernmellomværende		3 699 068	9 201 945
Endring i andre fordringer		2 752 354	49 867
Endring i leverandørgjeld		-5 514 450	4 710 953
Forskj. kostnadsført pensjon og inn-/utbet. i pensjonsk		-2 957 609	-2 930 905
Poster klassifisert som invest.- eller finans. aktiviteter		557 748	-2 187 086
Endring i andre tidsavgrensingsposter		184 776	-7 540 663
Netto kontantstrøm fra operasjonelle aktiviteter		-1 068 079	21 586 384
Kontantstrømmer fra investeringsaktiviteter			
Innbetalinger ved salg av varige driftsmidler		16 200	9 304
Utbetalinger ved kjøp av varige driftsmidler		17 978 789	10 049 608
Innbetalinger ved salg av aksjer og andeler i andre foret		10 394 746	54 045
Utbetalinger ved kjøp av aksjer og andeler i andre foret		304 930	86 352
Netto kontantstrøm fra investeringsaktiviteter		-7 872 774	-10 072 611
Kontantstrømmer fra finansieringsaktiviteter			
Innbetalinger ved opptak av ny langsiktig gjeld		8 996 866	4 833 332
Utbetalinger ved nedbetaling av langsiktig gjeld		6 533 348	1 700 016
Innbetalinger av egenkapital		0	24 640
Utbetalinger av utbytte		4 050 000	13 850 000
Netto kontantstrøm fra finansieringsaktiviteter		-1 586 482	-10 692 044
Netto endring i kontanter og kontantekvivalenter		-10 527 335	821 728
Beh. av kont. og kontantekvivalenter ved per. begynne		18 399 858	17 578 130
Beh. av kont. og kontantekvivalenter ved per. slutt		7 872 523	18 399 858

Noter til regnskapet 2020

Note 1 Regnskapsprinsipper

Konsernet består av morselskapet Meløy Energi Holding AS og datterselskapene Meløy Energi AS og Meløy Energi Nett AS. Rendalselva Kraftverk AS er datterselskap av Meløy Energi AS. Årsregnskapet er satt opp i samsvar med regnskapsloven og god regnskapsskikk for øvrige foretak.

Driftsinntekter og kostnader

Inntektsføring skjer etter opptjeningsprinsippet som normalt vil være leveringstidspunktet for varer og tjenester. Kostnader medtas etter sammenstillingsprinsippet, dvs. at kostnader medtas i samme periode som tilhørende inntekter inntektsføres.

Hovedregel for vurdering og klassifisering av eiendeler og gjeld

Eiendeler bestemt til varig eie eller bruk er klassifisert som anleggsmidler. Andre eiendeler er klassifisert som omløpsmidler. Fordringer som skal tilbakebetales innen et år er uansett klassifisert som omløpsmidler. Ved klassifisering av kortsiktig og langsiktig gjeld er analoge kriterier lagt til grunn.

Anleggsmidler vurderes til anskaffelseskost, men nedskrives til virkelig verdi når verdifallet forventes ikke å være forbigående. Anleggsmidler med begrenset økonomisk levetid avskrives planmessig. Langsiktig gjeld balanseføres til nominelt mottatt beløp på etableringstidspunktet.

Omløpsmidler vurderes til laveste av anskaffelseskost og virkelig verdi. Kortsiktig gjeld balanseføres til nominelt mottatt beløp på etableringstidspunktet.

Enkelte poster er vurdert etter andre regler. Postene det gjelder vil være blant de postene som omhandles nedenfor.

Varige driftsmidler

Varige driftsmidler avskrives over forventet økonomisk levetid. Avskrivningene er som hovedregel fordelt lineært over antatt økonomisk levetid. Satsene som er benyttet er i tråd med bransjens anbefalinger (ENFO).

Aksjer og andeler i tilknyttet selskap og datterselskap

Investeringer i tilknyttet- og datterselskap er i selskapsregnskapet bokført etter egenkapitalmetoden. I konsernregnskapet er tilknyttede selskap vurdert etter egenkapitalmetoden, mens datterselskap konsolideres.

Andre anleggsaksjer og andeler

Anleggsaksjer og mindre investeringer i ansvarlige selskaper og kommandittselskaper hvor en ikke har betydelig innflytelse balanseføres til anskaffelseskost. Investeringene blir nedskrevet til virkelig verdi dersom verdifallet ikke er forbigående. Mottatt utbytte og andre overskuddsutdelinger fra selskapene inntektsføres som annen finansinntekt.

Aksjer i andre selskaper (omløpsaksjer)

Aksjer som inngår i en handelsportefølje vurderes til virkelig verdi på balansedagen.

Varer

Varer er vurdert til det laveste av gjennomsnittlig anskaffelseskost og netto salgsverdi.

Fordringer

Kundefordringer og andre fordringer oppføres til pålydende etter fradrag for avsetning til forventet tap. Avsetning til tap gjøres på grunnlag av en individuell vurdering av de enkelte fordringene. I tillegg gjøres det for øvrige kundefordringer en uspesifisert avsetning for å dekke antatt tap.

Avsetning for tap fordringer i 2020 er på kr 260 000.

Skatt

Skattekostnaden i resultatregnskapet omfatter både periodens betalbare skatt og endring i utsatt skatt. Utsatt skatt er beregnet med 22% på grunnlag av de midlertidige forskjeller som eksisterer mellom regnskapsmessige og skattemessige verdier, samt ligningsmessig underskudd til fremføring ved utgangen av



Noter til regnskapet 2020

regnskapsåret . Skatteøkende og skattereduserende midlertidige forskjeller som reverserer eller kan reversere i samme periode er utlignet og nettoført. Utsatt skatt på merverdier i forbindelse med oppkjøp av datterselskap blir ikke utlignet.

Konsernregnskap

Meløy Energi AS er datterselskap og inngår således i konsernregnskapet til Meløy Energi Holding AS (forretningskontor Kystveien 4, Ørnes). Konsernregnskapet kan bes utlevert fra Meløy Energi Holding AS.



Noter til regnskapet 2020

Note 2 Aksjonærer

Aksjekapitalen i Meløy Energi AS pr. 31.12 består av:

	Antall	Pålydende	Bokført
Ordinære aksjer	10 000	736,5	7 364 943
Sum	10 000		7 364 943

Eierstruktur

De største aksjonærene i % pr. 31.12 var:

	Ordinære	Eierandel	Stemmeandel
Meløy Energi Holding AS	10 000	100,0	100,0

Note 3 Skatt

Årets skattekostnad	2020	2019
Resultatført skatt på ordinært resultat:		
Betalbar skatt	0	1 086 932
Endring i utsatt skatt	54 898	853 900
Skattekostnad ordinært resultat	54 898	1 940 832

Skattepliktig inntekt:

Ordinært resultat før skatt	-521 512	10 365 942
Permanente forskjeller	771 049	-1 543 982
Endring i midlertidige forskjeller	-4 399 238	-3 814 337
Mottatt konsernbidrag	724 672	0
Avgitt konsernbidrag	0	-67 021
Skattepliktig inntekt	-3 425 028	4 940 602

Betalbar skatt i balansen:

Betalbar skatt på årets resultat	-159 428	1 101 677
Betalbar skatt på avgitt konsernbidrag	0	-14 745
Betalbar skatt på mottatt konsernbidrag	159 428	0
Sum betalbar skatt i balansen	0	1 086 932

Skatteeffekten av midlertidige forskjeller og underskudd til fremføring som har gitt opphav til utsatt skatt og utsatte skattefordeler, spesifisert på typer av midlertidige forskjeller

	2020	2019	Endring
Varige driftsmidler	1 176 333	-264 445	-1 440 778
Fordringer	-203 592	-204 443	-851
Pensjonspremie/- forpliktelse	9 262 705	6 305 096	-2 957 609
Sum	10 235 446	5 836 208	-4 399 238
Akkumulert fremførbart underskudd	-3 425 028	0	3 425 028
Grunnlag for utsatt skatt	6 810 418	5 836 208	-974 210
Utsatt skatt (22 %)	1 498 292	1 283 966	-214 326



Noter til regnskapet 2020

Note 4 Lønnskostnader, antall ansatte, godtgjørelser, lån til ansatte m.m.

Lønnskostnader	2020	2019
Lønninger	17 164 115	16 974 140
Arbeidsgiveravgift	922 616	1 070 627
Pensjonskostnader	741 007	605 036
Andre ytelser	801 149	906 415
Sum	19 628 887	19 556 217

Gjennomsnittlig antall årsverk: 25

Ytelser til ledende personer	Daglig leder	Styret
Lønn	1 470 332	394 000
Pensjonsutgifter	18 154	
Annen godtgjørelse	18 319	

Kostnadsført honorar til revisor utgjør følgende	2020	2019
Lovpålagt revisjon	124 850	111 000
Teknisk bistand årsregnskap	25 000	22 000
Andre attestasjonstjenester	20 000	20 000
Skatterådgivning inkl teknisk bistand med ligningspapirer	25 000	35 000
Annen bistand utenfor ordinær revisjon	119 700	60 000
Sum	314 550	248 000

Alle tall er oppgitt eksklusive merverdiavgift.



Noter til regnskapet 2020

Note 5 Pensjonskostnader, midler og forpliktelser

Beregning av pensjonskostnader og pensjonsforpliktelser er utført i henhold til Norsk regnskapsstandard for pensjonskostnader. Selskapet er pliktig til å ha tjenestepensjonsordning etter lov om obligatorisk tjenestepensjon. Selskapets pensjonsordninger tilfredsstiller kravene i denne lov. Videre er selskapet del av tariffestet AFP-ordning, såkalt flerforetaksordning.

Antall personer omfattet av ordningen	Aktive	Pensjonister
Ytelsesordning	10	23
Innskuddspensjon	26	0
Tilleggspensjon	0	0
Totalt	36	23

Resultatregnskap	2020		2019	
	Sikrede	Usikrede	Sikrede	Usikrede
Årets pensjonsopptjening	288 236	21 679	373 418	73 000
Arbeidsgiveravgift av årets opptjening	14 700	1 106	19 044	3 723
Rentekostnad på pensjonsforpliktelsen	1 113 570	19 601	1 326 709	27 875
Forventet avkastning på pensjonsmidlene	-1 772 621	0	-1 986 309	0
Resultatført planendring	0	0	-610 561	0
Resultatført aktuarielt tap (gevinst)	1 490 703	-543 155	864 198	-298 297
Administrasjonskostnader	495 200	0	468 264	0
Beregnet pensjonskostnad	1 629 788	-500 769	454 763	-193 699
Herav utgjør ansattes del av pensjonskostnaden	322 994		288 766	

Balansen	2020		2019	
	Sikrede	Usikrede	Sikrede	Usikrede
Netto pensjonsforpliktelse inkl AGA	-10 618 075	0	-3 081 473	0
Ikke resultatført aktuarielt gevinst (tap)	23 067 086	-3 186 306	13 420 814	-4 034 245
Netto pensjonsmidler (forpliktelse) 31.12	12 449 011	-3 186 306	10 339 341	-4 034 245

Økonomiske forutsetninger	2020	2019
Diskonteringsrente	1,70 %	2,30 %
Forventet avkastning pensjonsmidler	2,70 %	3,80 %
Årlig forventet lønnsvekst	2,25 %	2,25 %
Årlig forventet regulering av folketrygdens grunnbeløp (G)	2,00 %	2,00 %
Årlig forventet regulering av pensjoner under utbetaling	1,25 %	1,25 %



Noter til regnskapet 2020

Note 6 Anleggsmidler

	Bygninger og tomter	Maskiner og anlegg	Driftsløsøre, inventar ol.	Kraftstasjon
Anskaffelseskost pr. 01.01.20	19 313 452	1 122 300	4 966 662	14 666 749
+ Tilgang kjøpte driftsmidler	157 804		900 610	9 053 217
= Anskaffelseskost 31.12.20	19 471 256	1 122 300	5 867 272	23 719 966
Akkumulerte avskrivninger 31.12.20	7 740 543	847 227	4 879 962	6 829 331
+ Akkumulerte nedskrivninger 31.12.20				1 214 065
= Av- og nedskrivninger pr. 31.12.20	7 740 543	847 227	4 879 962	8 043 396
= Bokført verdi 31.12.20	11 730 712	275 073	987 310	15 676 571
Årets ordinære avskrivninger	389 730	73 353	192 458	318 562
Økonomisk levetid	10-40 år	15 år	3-8 år	15-30 år

	Fiber	Transport- midler	Sum
Anskaffelseskost pr. 01.01.20	46 238 550	9 174 137	95 481 851
+ Tilgang kjøpte driftsmidler	6 273 704	1 593 454	17 978 789
= Anskaffelseskost 31.12.20	52 512 254	10 767 591	113 460 640
Akkumulerte avskrivninger 31.12.20	8 888 018	8 775 606	37 960 686
+ Akkumulerte nedskrivninger 31.12.20			1 214 065
= Av- og nedskrivninger pr. 31.12.20	8 888 018	8 775 606	39 174 751
= Bokført verdi 31.12.20	43 624 237	1 991 985	74 285 888
Årets ordinære avskrivninger	1 308 344	398 010	2 680 457
Økonomisk levetid	35 år	5-8 år	

Note 7 Egentilvirkede anleggsmidler

	2020	2019
Tilgang egentilvirkede anleggsmidler pr 31.12 utgjør kr	-2 064 574	-1 723 350

Note 8 Bankinnskudd

	2020	2019
Bundne skattetrekksmidler	952 096	917 564



Noter til regnskapet 2020

Note 9 Egenkapital

	Aksjekapital	Overkurs	Annen egenkapital	Sum egenkapital
Pr. 31.12.2019	7 364 943		0	80 676 956
Endringer ført mot EK				0
Pr 01.01.2020	7 364 943		0	80 676 956
Årets resultat				-576 410
Mottatt konsernbidrag				565 244
Avsatt utbytte				0
Avsatt konsernbidrag				-724 672
Pr 31.12.2020	7 364 943		0	79 375 875

Note 10 Varer

	2020	2019
Beredskapslager	2 712 744	3 034 476
Sum	2 712 744	3 034 476

Selskapets varebeholdning er vurdert til innkjøpspris. Det er ikke foretatt nedskrivning for ukurans.



Noter til regnskapet 2020

Note 11 Mellomværende med selskap i samme konsern

MORSELSKAP

Meløy Energi Holding AS	2020	2019
Regnskapsført kundefordring på selskapet	0	0
Regnskapsført fordring på selskapet	0	0
Regnskapsført leverandørgjeld på selskapet	38 550	0
Regnskapsført gjeld til selskapet	0	0

SØSTERSELSKAP

Meløy Energi Nett AS	2020	2019
Regnskapsført kundefordring på selskapet	0	0
Regnskapsført fordring på selskapet	363 457	887 538
Regnskapsført leverandørgjeld på selskapet	3 791 608	566 611
Regnskapsført gjeld til selskapet	0	0

DATTERSELSKAP

Rendalselva Kraftverk AS	2020	2019
Regnskapsført kundefordring på selskapet	0	48 881
Regnskapsført fordring på selskapet	0	0
Regnskapsført leverandørgjeld på selskapet	64 190	245 772
Regnskapsført gjeld til selskapet	0	0

TILKNYTTET SELSKAP

Glomfjord Hydrogen AS	2020	2019
Regnskapsført kundefordring på selskapet	0	0
Regnskapsført fordring på selskapet	0	0
Regnskapsført leverandørgjeld på selskapet	0	0
Regnskapsført gjeld til selskapet	0	0



Noter til regnskapet 2020

Note 12 Datterselskap, tilknyttet selskap m.v.

Firma	Eierandel	Kostpris	Årets resultat	Bokført egenkapital	Nedskrivning	Bokført verdi
Rendalselva Kraftverk AS	58,35 %	10 786 528	-1 270 218	13 025 707	-1 556 130	5 786 862
Glomfjord Hydrogen AS	33,33 %	466 667	-218 851	714 792		238 257
Sum						6 025 119

Årets andel av resultat i Rendalselva Kraftverk er bokført med kr. -741 172 og årets andel av resultat i Glomfjord Hydrogen er bokført med kr. -72 950.

Bokført verdi på Rendalselva Kraftverk AS ble nedskrevet i 2017 iht foretatt verdivurdering ifm med omorganiseringen.

Rendalsvik Kraftverk er slettet 04.03.2020

Note 13 Aksjer og andeler i andre foretak m.v.

	Eierandel	Kostpris	Markedsverdi	Bokført verdi
ANLEGGSMIDLER				
Meløy Elektro AS	15,00 %	180 000		180 000
REN AS	0,23 %	1 000		1 000
Meløy Kapital AS	1,74 %	250 000		250 000
Nettalliansen AS	2,04 %	22 000		22 000
DNB Nor ASA	0,0%	246 552		246 552
Sum anleggsaksjer		699 552		699 552
OMLØPSMIDLER				
Markedsbaserte finansielle omløpsmidler		4 315 003	5 352 685	5 352 685
Periodens resultatførte verdiendring			-768 818	
Totalt aksjer og andeler i andre foretak				6 052 237
Totalsum aksjer og andeler				12 077 357



Noter til regnskapet 2020

Note 14 Langsiktig gjeld

	2020	2019
SpareBank 1 Nord - Norge	20 030 142	17 566 624
Sum	20 030 142	17 566 624
Gjeld som forfaller mer enn fem år etter regnskapsårets slutt	9 385 061	

Bokført verdi av eiendeler stilt som sikkerhet

	2020
Kundefordringer	22 310 190
Driftstilbehør	2 979 296
Varelager	2 712 744
Eiendom/Kraftverk	26 822 883
Sum	54 825 113

Note 15 Andre opplysninger

Meløy Energi AS driver virksomhet som er underlagt energiloven med forskrifter. Selskapet er gitt konsesjoner for sin virksomhet, produksjon, salg og overføring av elektrisk kraft.

For vår nåværende kraftverk er det gitt konsesjon frem til 01.07.2027.

Kraftverkes navn	Middelproduksjon	Eierandel
Lysvatn Kraftverk	26,0 gWh	100 %
Samlet produksjon 2020	16,48 gWh	
Magasinbeholdning ved årsskiftet:	79 %	

Note 16 Salgsinntekter

Per virksomhetsområde	2020	2019
Kraftsalg	81 573 398	104 679 487
Leieinntekter	2 770 808	2 709 696
Anleggsavdeling	3 375 767	2 226 871
Salg til andre konsernheter, herunder utleie av personell og lokaler	19 059 249	21 034 657
Diverse	1 642 066	753 154
Sum	108 421 288	131 403 865



Noter til regnskapet 2020

Note 17 Covid-19

Selskapet har gjort følgende vurderinger rundt situasjonen som oppsto vedr. Coronaepidemien som oppsto i mars 2020. Følgende tema er vurdert:

- Verdifall på finansielle eiendeler som aksjer og obligasjoner
- Verdifall på ikke-finansielle eiendeler som varelager, driftsmidler og goodwill
- Vurdering av om en kontrakt om kjøp eller salg av varer og tjenester er en tapskontrakt
- Brudd på lånebetingelser
- Avbrudd i leveranser eller annen handel

For samtlige av ovenforstående punkt har ikke selskapet blitt påvirket i vesentlig grad. Derimot ble kraftprisene kraftig redusert i 2020, og dette har påvirket vår inntjening på produsert kraft.

Vi anser allikevel ingen av disse punkt som kritisk for selskapets videre drift.

For 2021 er kraftprisene foreløpig blitt vesentlig bedre enn forventet.



BDO AS
Sandhornsgata 43
Postboks 77
8001 Bodø

Uavhengig revisors beretning

Til generalforsamlingen i Meløy Energi AS

Uttalelse om revisjonen av årsregnskapet

Konklusjon

Vi har revidert årsregnskapet til Meløy Energi AS.

Årsregnskapet består av:

- Balanse per 31. desember 2020
- Resultatregnskap for 2020
- Kontantstrømpoppstilling for regnskapsåret avsluttet per 31. desember 2020
- Noter til årsregnskapet, herunder et sammendrag av viktige regnskapsprinsipper.

Etter vår mening:

Er årsregnskapet avgitt i samsvar med lov og forskrifter og gir et rettviseende bilde av selskapets finansielle stilling per 31. desember 2020, og av dets resultater og kontantstrømmer for regnskapsåret avsluttet per denne datoen i samsvar med regnskapslovens regler og god regnskapsskikk i Norge.

Grunnlag for konklusjonen

Vi har gjennomført revisjonen i samsvar med lov, forskrift og god revisjonsskikk i Norge, herunder de internasjonale revisjonsstandardene International Standards on Auditing (ISA-ene). Våre oppgaver og plikter i henhold til disse standardene er beskrevet i Revisors oppgaver og plikter ved revisjon av årsregnskapet. Vi er uavhengige av selskapet slik det kreves i lov og forskrift, og har overholdt våre øvrige etiske forpliktelser i samsvar med disse kravene. Etter vår oppfatning er innhentet revisjonsbevis tilstrekkelig og hensiktsmessig som grunnlag for vår konklusjon.

Annen informasjon

Ledelsen er ansvarlig for annen informasjon. Annen informasjon består av årsberetningen.

Vår uttalelse om revisjonen av årsregnskapet dekker ikke annen informasjon, og vi attesterer ikke den andre informasjonen.

I forbindelse med revisjonen av årsregnskapet er det vår oppgave å lese annen informasjon identifisert ovenfor med det formål å vurdere hvorvidt det foreligger vesentlig inkonsistens mellom annen informasjon og årsregnskapet, kunnskap vi har opparbeidet oss under revisjonen, eller hvorvidt den tilsynelatende inneholder vesentlig feilinformasjon.

Dersom vi, på bakgrunn av arbeidet vi har utført, konkluderer med at disse andre opplysningene inneholder vesentlig feilinformasjon, er vi pålagt å uttale oss om dette. Vi har ingenting å rapportere i så henseende.

Styret og daglig leders ansvar for årsregnskapet

Styret og daglig leder (ledelsen) er ansvarlig for å utarbeide årsregnskapet i samsvar med lov og forskrifter, herunder for at det gir et rettviseende bilde i samsvar med regnskapslovens regler og god regnskapsskikk i Norge. Ledelsen er også ansvarlig for slik intern kontroll som den finner nødvendig



for å kunne utarbeide et årsregnskap som ikke inneholder vesentlig feilinformasjon, verken som følge av misligheter eller utilsiktede feil.

Ved utarbeidelsen av årsregnskapet må ledelsen ta standpunkt til selskapets evne til fortsatt drift og opplyse om forhold av betydning for fortsatt drift. Forutsetningen om fortsatt drift skal legges til grunn for årsregnskapet så lenge det ikke er sannsynlig at virksomheten vil bli avviklet.

Revisors oppgaver og plikter ved revisjonen av årsregnskapet

Vårt mål er å oppnå betryggende sikkerhet for at årsregnskapet som helhet ikke inneholder vesentlig feilinformasjon, verken som følge av misligheter eller utilsiktede feil, og å avgi en revisjonsberetning som inneholder vår konklusjon. Betryggende sikkerhet er en høy grad av sikkerhet, men ingen garanti for at en revisjon utført i samsvar med lov, forskrift og god revisjonsskikk i Norge, herunder ISA-ene, alltid vil avdekke vesentlig feilinformasjon som eksisterer. Feilinformasjon kan oppstå som følge av misligheter eller utilsiktede feil. Feilinformasjon blir vurdert som vesentlig dersom den enkeltvis eller samlet med rimelighet kan forventes å påvirke økonomiske beslutninger som brukerne foretar basert på årsregnskapet.

For videre beskrivelse av revisors oppgaver og plikter vises det til:
<https://revisorforeningen.no/revisjonsberetninger>

Uttalelse om andre lovmessige krav

Konklusjon om årsberetningen

Basert på vår revisjon av årsregnskapet som beskrevet ovenfor, mener vi at opplysningene i årsberetningen om årsregnskapet, forutsetningen om fortsatt drift og forslaget til dekning av tap er konsistente med årsregnskapet og i samsvar med lov og forskrifter.

Konklusjon om registrering og dokumentasjon

Basert på vår revisjon av årsregnskapet som beskrevet ovenfor, og kontrollhandlinger vi har funnet nødvendig i henhold til internasjonal standard for attestasjonsoppdrag (ISAE) 3000 «Attestasjonsoppdrag som ikke er revisjon eller forenklet revisorkontroll av historisk finansiell informasjon», mener vi at ledelsen har oppfylt sin plikt til å sørge for ordentlig og oversiktlig registrering og dokumentasjon av selskapets regnskapsopplysninger i samsvar med lov og god bokføringskikk i Norge.

BDO AS

Marius Christoffer Storvik
statsautorisert revisor
(elektronisk signert)



PENNEO

Signaturene i dette dokumentet er juridisk bindende. Dokument signert med "Penneo™ - sikker digital signatur".
De signerende parter sin identitet er registrert, og er listet nedenfor.

"Med min signatur bekrefter jeg alle datoer og innholdet i dette dokument."

Marius Christoffer Kjærran Storvik

Statsautorisert revisor

På vegne av: BDO

Serienummer: 9578-5999-4-2890458

IP: 188.95.xxx.xxx

2021-05-07 13:02:07Z



Penneo Dokumentnøkkel: 4Zi6E-FKAEO-2NDJX-YQ8HK-JFBPG-N7VAB

Dokumentet er signert digitalt, med **Penneo.com**. Alle digitale signatur-data i dokumentet er sikret og validert av den datamaskin-utregnede hash-verdien av det opprinnelige dokument. Dokumentet er låst og tids-stemplet med et sertifikat fra en betrodd tredjepart. All kryptografisk bevis er integrert i denne PDF, for fremtidig validering (hvis nødvendig).

Hvordan bekrefter at dette dokumentet er originalen?

Dokumentet er beskyttet av ett Adobe CDS sertifikat. Når du åpner dokumentet i

Adobe Reader, skal du kunne se at dokumentet er sertifisert av **Penneo e-signature service <penneo@penneo.com>**. Dette garanterer at innholdet i dokumentet ikke har blitt endret.

Det er lett å kontrollere de kryptografiske beviser som er lokalisert inne i dokumentet, med Penneo validator - <https://penneo.com/validate>



Årsmelding 2020

24. driftsår



Styrets beretning

Meløy Energi AS skal på forretningsmessig basis, og på grunnlag av lokale ressurser drive med energirelatert virksomhet.

Meløy Energi AS produserer, kjøper og selger kraft, anleggs og fiber-/kommunikasjonsløsninger.

Sommeren 2016 vedtok Stortinget en endring av energiloven. Dette førte til at selskapet skilte ut sin nettvirksomhet til eget selskap i 2018.

Lysvatn kraftstasjon har hatt redusert produksjon i 2020 grunnet renovering av kontrollanlegg. I 2020 har prisene vært svært lave over hele landet, noe som har gitt redusert inntjening mot forventet.

Rendalselva Kraftverk AS, som Meløy Energi er medeier i, har hatt en produksjon for 2020 på vel 6,75GWh.

Grunnet dårlige priser ble produksjonen redusert, og med det også inntjeningen. Selskapet fikk dermed et underskudd på 1,2MNOK.

Konkurransen innenfor kraftomsetningen har også i år vært stor, men tett oppfølging og prosesskontroll har bidratt til god lønnsomhet.

Det har i året vært realisert ca. 10,4 MNOK i aksjer og andeler. Dette med overskudd.

Fortsatt drift

Styret og adm.dir. bekrefter at forutsetningen for fortsatt drift er til stede ved avleggelse av årsregnskapet både for morselskapet og datterselskapet, Rendalselva Kraftverk AS.



Redegjørelse for årsregnskapet

Årets regnskap er utarbeidet inkl. konsern regnskap. Rendalselva Kraftverk AS, er inkludert. Meløy Energi AS eierandel i dette selskapet er 58,35 %.

	Meløy Energi AS	Konsern
Driftsinntekter	108,4 MNOK	137,20 MNOK
Ordinært driftsresultat	0,05 MNOK	5,10 MNOK
Overskudd før skatt	-0,5 MNOK	4,63 MNOK
Skatt	0,05 MNOK	1,02 MNOK
Resultat	-0,57 MNOK	3,60 MNOK
Foreslått avsatt til utbytte	0 MNOK	3,00 MNOK
Avsatt til konsernbidrag	-0,73MNOK	
Overført annen egenkapital	1,30MNOK	0,60 MNOK
Investeringer i 2020	17,9 MNOK	23,07 MNOK
Egenkapital andel pr. 31.12.2020	64,2 %	67 %

Etter styrets oppfatning gir framlagte resultatregnskap og balanse med noter fyllestgjørende informasjon om driften og stillingen ved årsskiftet.

Arbeidsmiljø

Meløy Energi jobber kontinuerlig med helse, miljø og sikkerhetsarbeid i bedriften. Fokus på HMS er første punkt på agendaen for alle faste møter ved bedriften. Det har vært jobbet med sikker adferd på arbeidsplassen, samt avdekke og redusere farlige forhold.

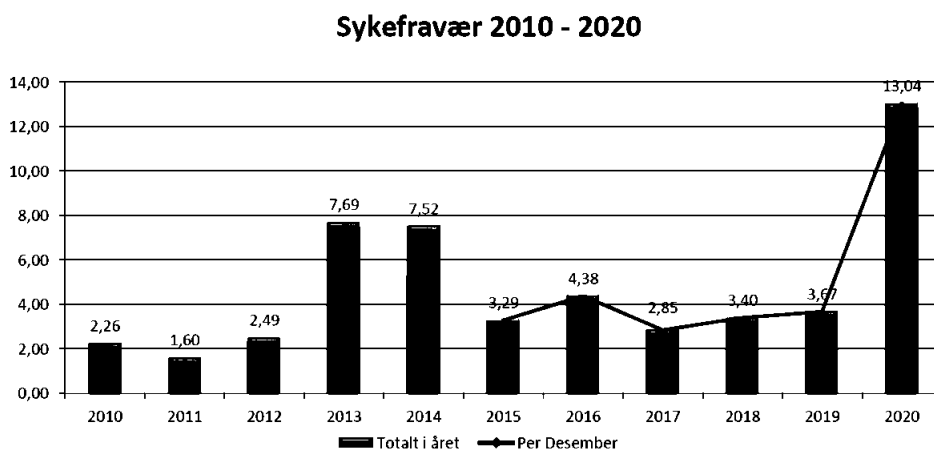
I 2020 har det totalt vært meldt inn 153 HMS avvik i konsernet med en lukningsgrad på 90 %. Dette tilsvarer en rapporteringstakt på 5,1 avvik pr ansatt for hele konsernet. Det har også vært gjennomført helsekontroll for skipsførere og alle ansatte over 50 år.

Meløy Energi har ett hovedverneombud, samt ett



verneombud på anleggsavdelingen og ett for administrasjonen.

Sykefravær konsern 2010 - 2020



Sykemelding/egenmelding:	13,04 %
Barns sykdom:	0,13 %
Egenmeldt:	1,03 %
Legemeldt sykefravær:	11,88 %
Langtidsfravær:	10,27 %

Sykefravær var på 13,04 % i 2020 mot 3,67 % i 2019. En oppgang på 9,36 prosentpoeng.

2 av selskapets ansatte ble i første kvartal utsatt for en bilulykke, som medførte alvorlig skade og langtidssykemeldinger. I samme periode fikk flere ansatte helsemessige problemer som krevde lengre rekonvalesens og behandling. Vi har ikke grunnlag for å si at noen av nevnte tilfeller, skyldes arbeidsmessige forhold.

Skader

For driftsåret 2020 hadde selskapet 3 mindre personskader i tillegg til en trafikulykke som medførte alvorlig skade og langtidssykemeldinger for 2 ansatte.

Personale

Pr. 31.12.2020 er det 29 medarbeidere ved Meløy Energi AS. Av disse er det 24 fast i 100 % stilling, og 1 i 80% stilling. I tillegg har vi 1 midlertidig ansatt og 3 lærlinger.

Sommeren 2020 har Meløy Energi AS hatt 2 ungdommer på sommerjobb og 1 pensjonist på timebasis.

Rendalselva Kraftverk AS har ingen ansatte, og kjøper tjenester fra Meløy Energi AS.

Likestilling

Kvinneandelen av de ansatte er 14 %. Selskapets personalpolitikk ansees å være kjønnsnøytral, lønnen fastsettes i henhold til arbeids- og ansvarsområdet, uavhengig av kjønn.

Styret i morselskapet består av 4 menn og 2 kvinner. Styret i datterselskapet består av 2 menn og 1 kvinne.

Ikke-diskriminering/ tilgjengelighet

Selskapets personalpolitikk anses å være nøytral i forhold til religion, opprinnelse og hudfarge.

Selskapet prøver i den grad det er mulig, å gjøre arbeidsplassen tilgjengelig for funksjonshemmede.

Ytre miljø

Konsernets målsetting er å framstå som en miljøvennlig bedrift, og at den ikke forårsaker skade eller tap av egen eller annens virksomhet.

Der hvor forurensende midler benyttes, følges gjeldende forskrifter med hensyn til å forebygge forurensning. PCB-holdig olje benyttes ikke. Avtale med godkjent firma er inngått vedr. alt av avfall, slik som olje, EE-produkter etc.

Ved plassering av lednings traséer skal det tas hensyn til natur- og kulturlandskap, grunneiere og offentlige myndigheter.

Redegjørelse for foretakets utsikter

Driftsåret 2020 er preget av et lavt priset kraftmarked, rekord lav driftsmargin for kraftproduksjon i tillegg til 5 måneders stans i kraftstasjonen for installasjon av nytt kontrollanlegg. Fra september 2020 hadde selskapet igjen få full utnyttelse av kraftstasjonen inkludert oppsiden med forbedret driftssikkerhet og prosessoptimalisering gjort mulig av nytt kontrollanlegg. Ingen stans er planlagt for 2021 og prisingen i kraftmarkedet for 2021 forventes å ligge høyere enn 2020.

God kontroll på marginer på kraftsalget og tett oppfølging av markedstrender har bidratt til et godt bidrag fra kraftsalget i 2020. 2021 har startet med bedre marginer og gir en noe lysere utsikt for kraftsalget.

Selskapets kostnader synes stabile, hvor det spesielt er fiberutbygging og investering i nytt kontrollanlegg for Lysvatn kraftstasjon som har preget de største investeringene i 2020. Av investeringer planlagt i 2021 er det primært fiberutbygging. Fiberinvesteringene planlagt for 2021 er ferdigstilling av påbegynte områder i 2020 samt planlegging og prosjektering av videre utbyggingsprosjekter i 2021.

Stortinget vedtok lovendringen for drift av nettselskap i 2016. Det ble vedtatt fisjon av selskapet, konserndannelse og et eget nettselskap, i 2017. Dette er gjennomført, men prosessen har påført selskapet omstillingskostnader også i 2020. Videre krav og presiseringer fra NVE ang selskapskiller og skille av data vil kunne påløpe selskapet omstillingskostnader også i 2021.

Selskapets mål for 2021 vil være å fortsette prosessen mot å rendyrke den nye organisasjonen, samt å utvikle anleggsavdelingen og selskapet




for øvrig, til moderne og økonomisk selvgående enheter. Denne prosessen har vært jobbet med gjennom hele driftsåret og ny organisering, rapporteringssystemer og rutiner har gitt gode resultater i 2020.

Finansiering av årets investeringer gjelder i hovedsak fiber, og er tenkt finansiert via låneopptak og 50% offentlige tilskudd. Øvrige investeringer er tenkt egenfinansiert.

Jfr. det vi vet om markedet i dag og status for våre ressurser, har selskapet et godt utgangspunkt for videre drift.

Ørnes, den 31. desember 2020

29. april 2021




Rolf-Inge Sleipnes
styreleder



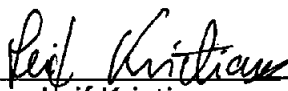
Line Voll Bang
nestleder



Kjell Arne Sahl
Styremedlem




Torunn Margrete
Olufsen
styremedlem



Leif Kristian
Kristiansen
styremedlem



Mats Albinus Engen
Styremedlem



Børge Erlend Skaret
Selstad
adm.dir.



Einar Dagfinn Røsting
Administrasjonssjef

**Resultatregnskap****Meløy Energi AS**

Driftsinntekter og driftskostnader	Note	2020	2019
Salgsinntekt		86 309 401	106 997 296
Annen driftsinntekt		22 111 887	24 406 569
Sum driftsinntekter	16	108 421 288	131 403 865
Varekostnad		4 733 835	3 288 606
Energikjøp		72 091 665	86 629 513
Overføringskostnad		639 798	960 262
Beholdningsendring egne arbeidere	7	-2 064 574	-1 723 350
Lønnskostnad	4, 5	19 628 887	19 556 217
Avskrivning av driftsmidler og immaterielle eiendeler	6	2 680 458	2 127 612
Annen driftskostnad	4	10 657 281	11 735 104
Sum driftskostnader		108 367 351	122 573 964
Driftsresultat		53 937	8 829 900
Finansinntekter og finanskostnader			
Inntekt på investering i datterselskap	12	-741 172	332 980
Inntekt på investering i tilknyttet selskap	12	-72 950	0
Annen renteinntekt		74 422	285 970
Annen finansinntekt		1 279 511	267 818
Verdiøkning markedsbaserte omløpsmidler	13	0	1 854 106
Verdireduksjon markedsbaserte omløpsmidler	13	768 818	0
Annen rentekostnad		346 441	500 283
Annen finanskostnad		0	704 549
Resultat av finansposter		-575 449	1 536 041
Ordinært resultat før skattekostnad		-521 512	10 365 942
Skattekostnad på ordinært resultat	3	54 898	1 940 832
Årsresultat		-576 410	8 425 110
Overføringer			
Avsatt til utbytte		0	3 982 979
Avsatt konsernbidrag		724 672	52 276
Avsatt til annen egenkapital		0	4 389 855
Overført fra annen egenkapital		1 301 082	0
Sum overføringer		-576 410	8 425 110

**Balanse**
Meløy Energi AS

Eiendeler	Note	2020	2019
Anleggsmidler			
<i>Immaterielle eiendeler</i>			
<i>Varige driftsmidler</i>			
Tomter, bygninger o.a. fast eiendom	6	25 522 465	18 904 553
Maskiner og anlegg	6, 7	45 784 125	39 007 304
Driftsløsøre, inventar o.a. utstyr	6, 14	2 979 296	1 075 698
Sum varige driftsmidler	6	74 285 886	58 987 555
<i>Finansielle anleggsmidler</i>			
Investeringer i datterselskap	12, 13	5 786 862	6 528 034
Investeringer i tilknyttet selskap	12, 13	238 257	2 608 664
Investeringer i aksjer og andeler	13	699 552	699 552
Andre langsiktige fordringer	5	14 929 144	12 819 474
Sum finansielle anleggsmidler		21 653 816	22 655 725
Sum anleggsmidler		95 939 703	81 643 281
Omløpsmidler			
<i>Varer</i>			
Lager av varer og annen beholdning	10, 14	2 712 744	3 034 476
Sum varer		2 712 744	3 034 476
<i>Fordringer</i>			
Kundefordringer	14	22 310 190	21 142 677
Andre kortsiktige fordringer		1 420 538	4 172 892
Konsernfordringer	11	363 457	1 019 110
Sum fordringer		24 094 185	26 334 680
<i>Investeringer</i>			
Markedsbaserte aksjer	13	4 564 313	8 258 088
Andre finansielle instrumenter	13	788 372	4 629 580
Sum investeringer		5 352 685	12 887 668
<i>Bankinnskudd, kontanter o.l</i>			
Bankinnskudd, kontanter o.l.	8	7 872 523	18 399 858
Sum bankinnskudd, kontanter o.l		7 872 523	18 399 858
Sum omløpsmidler		40 032 137	60 656 682
Sum eiendeler		135 971 840	142 299 962



Balanse
Meløy Energi AS

Egenkapital og gjeld	Note	2020	2019
Egenkapital			
<i>Innskutt egenkapital</i>			
Aksjekapital	2, 9	7 364 943	7 364 943
Annen innskutt egenkapital		565 244	0
Sum innskutt egenkapital		7 930 187	7 364 943
<i>Opptjent egenkapital</i>			
Annen egenkapital	9	79 375 875	80 676 956
Sum opptjent egenkapital		79 375 875	80 676 956
Sum egenkapital	9	87 306 062	88 041 899
Gjeld			
<i>Avsetning for forpliktelser</i>			
Pensjonsforpliktelser	5	3 186 306	4 034 245
Utsatt skatt	3	1 498 292	1 283 966
Sum avsetning for forpliktelser		4 684 598	5 318 211
<i>Annen langsiktig gjeld</i>			
Gjeld til kredittinstitusjoner	14	20 030 142	17 566 624
Sum annen langsiktig gjeld		20 030 142	17 566 624
<i>Kortsiktig gjeld</i>			
Leverandørgjeld	12	16 604 000	22 157 000
Betalbar skatt	3	0	1 086 932
Skyldig offentlige avgifter		1 422 132	1 427 450
Utbytte		0	4 050 000
Kortsiktig konserngjeld	11	3 894 348	812 383
Annen kortsiktig gjeld		2 030 558	1 839 463
Sum kortsiktig gjeld		23 951 038	31 373 228
Sum gjeld		48 665 778	54 258 063
Sum egenkapital og gjeld		135 971 840	142 299 962

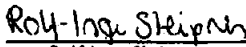


Balanse

Meløy Energi AS


Ørnes, den 29.04.21

Styret i Meløy Energi AS


Rolf Inge Sleipnes
styreleder


Line Voll Bang
nestleder


Kjell Arne Sahl
styremedlem


Torunn Margrete Olufsen
styremedlem


Leif Kristian Kristiansen
styremedlem


Mats Albinus Engen
styremedlem


Børge Erlend Skaret Selstad
administrerende direktør


Einar Rosting
Administrasjonssjef



Indirekte kontantstrøm

Meløy Energi AS

	Note	2020	2019
Kontantstrømmer fra operasjonelle aktiviteter			
Resultat før skattekostnad		-521 512	10 365 942
Periodens betalte skatt		-1 086 932	-697 592
Tap/gevinst ved salg av anleggsmidler		-16 200	695 465
Ordinære avskrivninger		2 680 458	2 127 612
Endring i varelager		321 732	61 248
Endring i kundefordringer		-1 167 513	7 729 598
Endring i konsernmellomværende		3 699 068	9 201 945
Endring i andre fordringer		2 752 354	49 867
Endring i leverandørgjeld		-5 514 450	4 710 953
Forskj. kostnadsført pensjon og inn-/utbet. i pensjonsr		-2 957 609	-2 930 905
Poster klassifisert som invest.- eller finans.aktiviteter		557 748	-2 187 086
Endring i andre tidsavgrensningsposter		184 777	-7 540 663
Netto kontantstrøm fra operasjonelle aktiviteter		-1 068 078	21 586 384
Kontantstrømmer fra investeringsaktiviteter			
Innbetalinger ved salg av varige driftsmidler		16 200	9 304
Utbetalinger ved kjøp av varige driftsmidler		-17 978 789	-10 049 608
Innbetalinger ved salg av aksjer og andeler i andre foret		10 394 746	54 045
Utbetalinger ved kjøp av aksjer og andeler i andre foret		-304 930	-86 352
Netto kontantstrøm fra investeringsaktiviteter		-7 872 774	-10 072 611
Kontantstrømmer fra finansieringsaktiviteter			
Innbetalinger ved opptak av ny langsiktig gjeld		8 996 866	4 833 332
Utbetalinger ved nedbetaling av langsiktig gjeld		-6 533 348	-1 700 016
Innbetalinger av egenkapital		0	24 640
Utbetalinger av utbytte		-4 050 000	-13 850 000
Netto kontantstrøm fra finansieringsaktiviteter		-1 586 482	-10 692 044
Netto endring i kontanter og kontantekvivalenter		-10 527 334	821 728
Beh. av kont. og kontantekvivalenter ved per. begynne		18 399 858	17 578 130
Beh. av kont. og kontantekvivalenter ved per. slutt		7 872 524	18 399 858



Noter til regnskapet 2020

Note 1 Regnskapsprinsipper

Konsernet består av morselskapet Meløy Energi Holding AS og datterselskapene Meløy Energi AS og Meløy Energi Nett AS. Rendalselva Kraftverk AS er datterselskap av Meløy Energi AS. Årsregnskapet er satt opp i samsvar med regnskapsloven og god regnskapsskikk for øvrige foretak.

Driftsinntekter og kostnader

Inntektsføring skjer etter opptjeningsprinsippet som normalt vil være leveringstidspunktet for varer og tjenester. Kostnader medtas etter sammenstillingsprinsippet, dvs. at kostnader medtas i samme periode som tilhørende inntekter inntektsføres.

Hovedregel for vurdering og klassifisering av eiendeler og gjeld

Eiendeler bestemt til varig eie eller bruk er klassifisert som anleggsmidler. Andre eiendeler er klassifisert som omløpsmidler. Fordringer som skal tilbakebetales innen et år er uansett klassifisert som omløpsmidler. Ved klassifisering av kortsiktig og langsiktig gjeld er analoge kriterier lagt til grunn.

Anleggsmidler vurderes til anskaffelseskost, men nedskrives til virkelig verdi når verdifallet forventes ikke å være forbigående. Anleggsmidler med begrenset økonomisk levetid avskrives planmessig. Langsiktig gjeld balanseføres til nominelt mottatt beløp på etableringstidspunktet.

Omløpsmidler vurderes til laveste av anskaffelseskost og virkelig verdi. Kortsiktig gjeld balanseføres til nominelt mottatt beløp på etableringstidspunktet.

Enkelte poster er vurdert etter andre regler. Postene det gjelder vil være blant de postene som omhandles nedenfor.

Varige driftsmidler

Varige driftsmidler avskrives over forventet økonomisk levetid. Avskrivningene er som hovedregel fordelt lineært over antatt økonomisk levetid. Satsene som er benyttet er i tråd med bransjens anbefalinger (EIFO).

Aksjer og andeler i tilknyttet selskap og datterselskap

Investeringer i tilknyttet- og datterselskap er i selskapsregnskapet bokført etter egenkapitalmetoden. I konsernregnskapet er tilknyttede selskap vurdert etter egenkapitalmetoden, mens datterselskap konsolideres.

Andre anleggsaksjer og andeler

Anleggsaksjer og mindre investeringer i ansvarlige selskaper og kommandittselskaper hvor en ikke har betydelig innflytelse balanseføres til anskaffelseskost. Investeringene blir nedskrevet til virkelig verdi dersom verdifallet ikke er forbigående. Mottatt utbytte og andre overskuddsutdelinger fra selskapene inntektsføres som annen finansinntekt.

Aksjer i andre selskaper (omløpsaksjer)

Aksjer som inngår i en handelsportefølje vurderes til virkelig verdi på balansedagen.

Varer

Varer er vurdert til det laveste av gjennomsnittlig anskaffelseskost og netto salgsverdi.

Fordringer

Kundefordringer og andre fordringer oppføres til pålydende etter fradrag for avsetning til forventet tap. Avsetning til tap gjøres på grunnlag av en individuell vurdering av de enkelte fordringene. I tillegg gjøres det for øvrige kundefordringer en uspesifisert avsetning for å dekke antatt tap.

Avsetning for tap fordringer i 2020 er på kr 260 000.

Skatt

Skattekostnaden i resultatregnskapet omfatter både periodens betalbare skatt og endring i utsatt skatt. Utsatt skatt er beregnet med 22% på grunnlag av de midlertidige forskjeller som eksisterer mellom regnskapsmessige og skattemessige verdier, samt ligningsmessig underskudd til fremføring ved utgangen av



Noter til regnskapet 2020

regnskapsåret . Skatteøkende og skattereduserende midlertidige forskjeller som reverserer eller kan reversere i samme periode er utlignet og nettoført. Utsatt skatt på merverdier i forbindelse med oppkjøp av datterselskap blir ikke utlignet.

Konsernregnskap

Meløy Energi AS er datterselskap og inngår således i konsernregnskapet til Meløy Energi Holding AS (forretningskontor Kystveien 4, Ørnes). Konsernregnskapet kan bes utlevert fra Meløy Energi Holding AS.



Noter til regnskapet 2020

Note 2 Aksjonærer

Aksjekapitalen i Meløy Energi AS pr. 31.12 består av:

	Antall	Pålydende	Bokført
Ordinære aksjer	10 000	736,5	7 364 943
Sum	10 000		7 364 943

Eierstruktur

De største aksjonærene i % pr. 31.12 var:

	Ordinære	Eierandel	Stemmeandel
Meløy Energi Holding AS	10 000	100,0	100,0

Note 3 Skatt

Årets skattekostnad	2020	2019
Resultatført skatt på ordinært resultat:		
Betalbar skatt	0	1 086 932
Endring i utsatt skatt	54 898	853 900
Skattekostnad ordinært resultat	54 898	1 940 832

Skattepliktig inntekt:

Ordinært resultat før skatt	-521 512	10 365 942
Permanente forskjeller	771 049	-1 543 982
Endring i midlertidige forskjeller	-4 399 238	-3 814 337
Mottatt konsernbidrag	724 672	0
Avgitt konsernbidrag	0	-67 021
Skattepliktig inntekt	-3 425 028	4 940 602

Betalbar skatt i balansen:

Betalbar skatt på årets resultat	-159 428	1 101 677
Betalbar skatt på avgitt konsernbidrag	0	-14 745
Betalbar skatt på mottatt konsernbidrag	159 428	0
Sum betalbar skatt i balansen	0	1 086 932

Skatteeffekten av midlertidige forskjeller og underskudd til fremføring som har gitt opphav til utsatt skatt og utsatte skattefordeler, spesifisert på typer av midlertidige forskjeller

	2020	2019	Endring
Varige driftsmidler	1 176 333	-264 445	-1 440 778
Fordringer	-203 592	-204 443	-851
Pensjonspremie/- forpliktelse	9 262 705	6 305 096	-2 957 609
Sum	10 235 446	5 836 208	-4 399 238
Akkumulert fremførbart underskudd	-3 425 028	0	3 425 028
Grunnlag for utsatt skatt	6 810 418	5 836 208	-974 210
Utsatt skatt (22 %)	1 498 292	1 283 966	-214 326



Noter til regnskapet 2020

Note 4 Lønnskostnader, antall ansatte, godtgjørelser, lån til ansatte m.m.

Lønnskostnader	2020	2019
Lønninger	17 164 115	16 974 140
Arbeidsgiveravgift	922 616	1 070 627
Pensjonskostnader	741 007	605 036
Andre ytelser	801 149	906 415
Sum	19 628 887	19 556 217

Gjennomsnittlig antall årsverk: 25

Ytelser til ledende personer	Daglig leder	Styret
Lønn	1 470 332	394 000
Pensjonsutgifter	18 154	
Annen godtgjørelse	18 319	

Kostnadsført honorar til revisor utgjør følgende	2020	2019
Lovpålagt revisjon	124 850	111 000
Teknisk bistand årsregnskap	25 000	22 000
Andre attestasjonstjenester	20 000	20 000
Skatterådgivning inkl teknisk bistand med ligningspapirer	25 000	35 000
Annen bistand utenfor ordinær revisjon	119 700	60 000
Sum	314 550	248 000

Alle tall er oppgitt eksklusive merverdiavgift.



Noter til regnskapet 2020

Note 5 Pensjonskostnader, midler og forpliktelser

Beregning av pensjonskostnader og pensjonsforpliktelser er utført i henhold til Norsk regnskapsstandard for pensjonskostnader. Selskapet er pliktig til å ha tjenstepensjonsordning etter lov om obligatorisk tjenstepensjon. Selskapets pensjonsordninger tilfredsstiller kravene i denne lov. Videre er selskapet del av tariffestet AFP-ordning, såkalt flerforetaksordning.

Antall personer omfattet av ordningen	Aktive	Pensjonister
Ytelsesordning	10	23
Innskuddspensjon	26	0
Tilleggspensjon	0	0
Totalt	36	23

Resultatregnskap	2020		2019	
	Sikrede	Usikrede	Sikrede	Usikrede
Årets pensjonsopptjening	288 236	21 679	373 418	73 000
Arbeidsgiveravgift av årets opptjening	14 700	1 106	19 044	3 723
Rentekostnad på pensjonsforpliktelsen	1 113 570	19 601	1 326 709	27 875
Forventet avkastning på pensjonsmidlene	-1 772 621	0	-1 986 309	0
Resultatført planendring	0	0	-610 561	0
Resultatført actuarielt tap (gevinst)	1 490 703	-543 155	864 198	-298 297
Administrasjonskostnader	495 200	0	468 264	0
Beregnet pensjonskostnad	1 629 788	-500 769	454 763	-193 699
Herav utgjør ansattes del av pensjonskostnaden	322 994		288 766	

Balansen	2020		2019	
	Sikrede	Usikrede	Sikrede	Usikrede
Netto pensjonsforpliktelse inkl AGA	-10 618 075	0	-3 081 473	0
Ikke resultatført actuarielt gevinst (tap)	23 067 086	-3 186 306	13 420 814	-4 034 245
Netto pensjonsmidler (forpliktelse) 31.12	12 449 011	-3 186 306	10 339 341	-4 034 245

Økonomiske forutsetninger	2020	2019
Diskonteringsrente	1,70 %	2,30 %
Forventet avkastning pensjonsmidler	2,70 %	3,80 %
Årlig forventet lønnsvekst	2,25 %	2,25 %
Årlig forventet regulering av folketrygdens grunnbeløp (G)	2,00 %	2,00 %
Årlig forventet regulering av pensjoner under utbetaling	1,25 %	1,25 %



Noter til regnskapet 2020

Note 6 Anleggsmidler

	Bygninger og tomter	Maskiner og anlegg	Driftsløsøre, inventar ol.	Kraftstasjon
Anskaffelseskost pr. 01.01.20	19 313 452	1 122 300	4 966 662	14 666 749
+ Tilgang kjøpte driftsmidler	157 804		900 610	9 053 217
= Anskaffelseskost 31.12.20	19 471 256	1 122 300	5 867 272	23 719 966
Akkumulerte avskrivninger 31.12.20	7 740 543	847 227	4 879 962	6 829 331
+ Akkumulerte nedskrivninger 31.12.20				1 214 065
= Av- og nedskrivninger pr. 31.12.20	7 740 543	847 227	4 879 962	8 043 396
= Bokført verdi 31.12.20	11 730 712	275 073	987 310	15 676 571
Årets ordinære avskrivninger	389 730	73 353	192 458	318 562
Økonomisk levetid	10-40 år	15 år	3-8 år	15-30 år
		Fiber	Transport- midler	Sum
Anskaffelseskost pr. 01.01.20		46 238 550	9 174 137	95 481 851
+ Tilgang kjøpte driftsmidler		6 273 704	1 593 454	17 978 789
= Anskaffelseskost 31.12.20		52 512 254	10 767 591	113 460 640
Akkumulerte avskrivninger 31.12.20		8 888 018	8 775 606	37 960 686
+ Akkumulerte nedskrivninger 31.12.20				1 214 065
= Av- og nedskrivninger pr. 31.12.20		8 888 018	8 775 606	39 174 751
= Bokført verdi 31.12.20		43 624 237	1 991 985	74 285 888
Årets ordinære avskrivninger		1 308 344	398 010	2 680 457
Økonomisk levetid		35 år	5-8 år	

Note 7 Egentilvirkede anleggsmidler

	2020	2019
Tilgang egentilvirkede anleggsmidler pr 31.12 utgjør kr	-2 064 574	-1 723 350

Note 8 Bankinnskudd

	2020	2019
Bundne skattetrekksmidler	952 096	917 564



Noter til regnskapet 2020

Note 9 Egenkapital

	Aksjekapital	Overkurs	Annen egenkapital	Sum egenkapital
Pr. 31.12.2019	7 364 943		80 676 956	88 041 899
Endringer ført mot EK			0	0
Pr 01.01.2020	7 364 943		80 676 956	88 041 899
Årets resultat			-1 301 082	-1 301 082
Mottatt konsernbidrag			565 244	
Avsatt utbytte			0	0
Avsatt konsernbidrag			0	0
Pr 31.12.2020	7 364 943		79 375 875	87 306 061

Note 10 Varer

	2020	2019
Beredskapslager	2 712 744	3 034 476
Sum	2 712 744	3 034 476

Selskapets varebeholdning er vurdert til innkjøpspris. Det er ikke foretatt nedskrivning for ukurans.



Noter til regnskapet 2020

Note 11 Mellomværende med selskap i samme konsern

MORSELSKAP

Meløy Energi Holding AS	2020	2019
Regnskapsført kundefordring på selskapet	0	0
Regnskapsført fordring på selskapet	0	0
Regnskapsført leverandørgjeld på selskapet	38 550	0
Regnskapsført gjeld til selskapet	0	0

SØSTERSELSKAP

Meløy Energi Nett AS	2020	2019
Regnskapsført kundefordring på selskapet	0	0
Regnskapsført fordring på selskapet	363 457	887 538
Regnskapsført leverandørgjeld på selskapet	3 791 608	566 611
Regnskapsført gjeld til selskapet	0	0

DATTERSELSKAP

Rendalselva Kraftverk AS	2020	2019
Regnskapsført kundefordring på selskapet	0	48 881
Regnskapsført fordring på selskapet	0	0
Regnskapsført leverandørgjeld på selskapet	64 190	245 772
Regnskapsført gjeld til selskapet	0	0

TILKNYTTET SELSKAP

Glomfjord Hydrogen AS	2020	2019
Regnskapsført kundefordring på selskapet	0	0
Regnskapsført fordring på selskapet	0	0
Regnskapsført leverandørgjeld på selskapet	0	0
Regnskapsført gjeld til selskapet	0	0



Noter til regnskapet 2020

Note 12 Datterselskap, tilknyttet selskap m.v.

Firma	Eierandel	Kostpris	Årets resultat	Bokført egenkapital	Nedskrivning	Bokført verdi
Rendalselva Kraftverk AS	58,35 %	10 786 528	-1 270 218	13 025 707	-1 556 130	5 786 862
Glomfjord Hydrogen AS	33,33 %	466 667	-218 851	714 792		238 257
Sum						6 025 119

Årets andel av resultat i Rendalselva Kraftverk er bokført med kr. -741 172 og årets andel av resultat i Glomfjord Hydrogen er bokført med kr. -72 950.

Bokført verdi på Rendalselva Kraftverk AS ble nedskrevet i 2017 iht foretatt verddivurdering ifm med omorganiseringen.

Rendalsvik Kraftverk er slettet 04.03.2020

Note 13 Aksjer og andeler i andre foretak m.v.

	Eierandel	Kostpris	Markedsverdi	Bokført verdi
ANLEGGSMIDLER				
Meløy Elektro AS	15,00 %	180 000		180 000
REI AS	0,23 %	1 000		1 000
Meløy Kapital AS	1,74 %	250 000		250 000
Nettalliansen AS	2,04 %	22 000		22 000
DNB Ilor ASA	0,0%	246 552		246 552
Sum anleggsaksjer		699 552		699 552
OMLØPSMIDLER				
Markedsbaserte finansielle omløpsmidler		4 315 003	5 352 685	5 352 685
Periodens resultatførte verdiendring			-768 818	
Totalt aksjer og andeler i andre foretak				6 052 237
Totalsum aksjer og andeler				12 077 357



Noter til regnskapet 2020

Note 14 Langsiktig gjeld

	2020	2019
SpareBank 1 Nord - Norge	20 030 142	17 566 624
Sum	20 030 142	17 566 624
Gjeld som forfaller mer enn fem år etter regnskapsårets slutt	9 385 061	

Bokført verdi av eiendeler stilt som sikkerhet

	2020
Kundefordringer	22 310 190
Driftstilbehør	2 979 296
Varelager	2 712 744
Eiendom/Kraftverk	26 822 883
Sum	54 825 113

Note 15 Andre opplysninger

Meløy Energi AS driver virksomhet som er underlagt energiloven med forskrifter. Selskapet er gitt konsesjoner for sin virksomhet, produksjon, salg og overføring av elektrisk kraft.

For vår nåværende kraftverk er det gitt konsesjon frem til 01.07.2027.

Kraftverkes navn	Middelproduksjon	Eierandel
Lysvatn Kraftverk	26,0 gWh	100 %
Samlet produksjon 2020	16,48 gWh	
Magasinbeholdning ved årsskiftet:	79 %	

Note 16 Salgsinntekter

Per virksomhetsområde	2020	2019
Kraftsalg	81 573 398	104 679 487
Leieinntekter	2 770 808	2 709 696
Anleggsavdeling	3 375 767	2 226 871
Salg til andre konsernenheter, herunder utleie av personell og lokaler	19 059 249	21 034 657
Diverse	1 642 066	753 154
Sum	108 421 288	131 403 865



Noter til regnskapet 2020

Note 17 Covid-19

Selskapet har gjort følgende vurderinger rundt situasjonen som oppsto vedr. Coronaepidemien som oppsto i mars 2020. Følgende tema er vurdert:

- Verdifall på finansielle eiendeler som aksjer og obligasjoner
- Verdifall på ikke-finansielle eiendeler som varelager, driftsmidler og goodwill
- Vurdering av om en kontrakt om kjøp eller salg av varer og tjenester er en tapskontrakt
- Brudd på lånebetingelser
- Avbrudd i leveranser eller annen handel

For samtlige av ovenforstående punkt har ikke selskapet blitt påvirket i vesentlig grad. Derimot ble kraftprisene kraftig redusert i 2020, og dette har påvirket vår inntjening på produsert kraft.

Vi anser allikevel ingen av disse punkt som kritisk for selskapets videre drift.

For 2021 er kraftprisene foreløpig blitt vesentlig bedre enn forventet.