



ÅRSREGNSKAPET FOR REGNSKAPSÅRET 2018 - GENERELL INFORMASJON

Enheten

Organisasjonsnummer:	995 929 961
Organisasjonsform:	Aksjeselskap
Foretaksnavn:	HV V INVEST LIMA AS
Forretningsadresse:	Jåttåvågveien 7 4020 STAVANGER

Regnskapsår

Årsregnskapets periode:	01.01.2018 - 31.12.2018
-------------------------	-------------------------

Konsern

Morselskap i konsern:	Ja
Konsernregnskap lagt ved:	Nei

Regnskapsregler

Regler for små foretak benyttet:	Ja
Benyttet ved utarbeidelsen av årsregnskapet til selskapet:	Regnskapslovens alminnelige regler

Årsregnskapet fastsatt av kompetent organ

Bekreftet av representant for selskapet:	Oddvar Dirdal
Dato for fastsettelse av årsregnskapet:	28.02.2019

Grunnlag for avgivelse

År 2018: Årsregnskapet er elektronisk innlevert
År 2017: Tall er hentet fra elektronisk innlevert årsregnskap fra 2018

Det er ikke krav til at årsregnskapet m.v. som sendes til Regnskapsregisteret er undertegnet. Kontrollen på at dette er utført ligger hos revisor/enhetens øverste organ. Sikkerheten ivaretas ved at innsender har rolle/rettighet for innsending av årsregnskapet via Altinn, og ved at det bekreftes at årsregnskapet er fastsatt av kompetent organ.

Brønnøysundregistrene, 07.09.2020



Resultatregnskap

Beløp i: NOK	Note	2018	2017
RESULTATREGNSKAP			
Inntekter			
Salgsinntekt		50 000	2 282 396
Sum inntekter		50 000	2 282 396
Kostnader			
Annen driftskostnad	2	61 848	253 958
Sum kostnader		61 848	253 958
Driftsresultat		-11 848	2 028 437
Finansinntekter og finanskostnader			
Inntekt på investering i datterselskap og tilknyttet selskap		1 940 233 822	
Renteinntekt fra foretak i samme konsern			208
Annen renteinntekt		10 913	3 544
Annen finansinntekt		72	
Sum finansinntekter		1 940 244 807	3 752
Rentekostnad til foretak i samme konsern		100 532	
Annen rentekostnad		110	
Annen finanskostnad		127 965	164 791
Sum finanskostnader		228 606	164 791
Netto finans		1 940 016 201	-161 039
Ordinært resultat før skattekostnad		1 940 004 353	1 867 399
Skattekostnad på ordinært resultat	4		448 176
Ordinært resultat etter skattekostnad		1 940 004 353	1 419 223
Årsresultat		1 940 004 353	1 419 223
Årsresultat etter minoritetsinteresser		1 940 004 353	1 419 223
Totalresultat		1 940 004 353	1 419 223
Overføringer og disponeringer			



Resultatregnskap

Beløp i: NOK	Note	2018	2017
Utbytte	6	1 940 233 822	
Konsernbidrag			1 419 223
Overføringer til/fra annen egenkapital	6, 6	-229 469	
Sum overføringer og disponeringer		1 940 004 353	1 419 223



Balanse

Beløp i: NOK	Note	2018	2017
BALANSE - EIENDELER			
Anleggsmidler			
Immaterielle eiendeler			
Finansielle anleggsmidler			
Investering i datterselskap	3	1 539 237 114	1 539 237 114
Investeringer i aksjer og andeler		10	10
Sum finansielle anleggsmidler		1 539 237 124	1 539 237 124
Sum anleggsmidler		1 539 237 124	1 539 237 124
Omløpsmidler			
Varer			
Fordringer			
Andre fordringer	5	1 940 235 692	
Sum fordringer		1 940 235 692	
Bankinnskudd, kontanter og lignende			
Bankinnskudd, kontanter og lignende		3 671 012	4 226 868
Sum bankinnskudd, kontanter og lignende		3 671 012	4 226 868
Sum omløpsmidler		1 943 906 704	4 226 868
SUM EIENDELER		3 483 143 828	1 543 463 992
BALANSE - EGENKAPITAL OG GJELD			
Egenkapital			
Innskutt egenkapital			
Selskapskapital	6, 7	2 644 893	2 644 893
Overkurs	6	1 510 492 892	1 510 492 892
Annen innskutt egenkapital	6	5 316 147	5 316 147
Sum innskutt egenkapital		1 518 453 932	1 518 453 932



Balanse

Beløp i: NOK	Note	2018	2017
Opptjent egenkapital			
Annen egenkapital	6	22 297 058	22 526 526
Sum opptjent egenkapital		22 297 058	22 526 526
Sum egenkapital		1 540 750 990	1 540 980 458
Sum langsiktig gjeld		0	0
Kortsiktig gjeld			
Leverandørgjeld		41 593	5 000
Skyldige offentlige avgifter			467 903
Utbytte	6	1 940 233 822	
Annen kortsiktig gjeld	5	2 117 423	2 010 631
Sum kortsiktig gjeld		1 942 392 838	2 483 534
Sum gjeld		1 942 392 838	2 483 534
SUM EGENKAPITAL OG GJELD		3 483 143 828	1 543 463 992



Årsregnskap

2018

HV V Invest Lima AS

Org.nr.:995 929 961



Resultatregnskap			
HV V Invest Lima AS			
	Note	2018	2017
Driftsinntekter og driftskostnader			
Salgsinntekt		50 000	2 282 396
Sum driftsinntekter		50 000	2 282 396
Annen driftskostnad	2	61 848	253 958
Sum driftskostnader		61 848	253 958
Driftsresultat		-11 848	2 028 437
Finansinntekter og finanskostnader			
Inntekt på investering i datterselskap		1 940 233 822	0
Renteinntekt fra foretak i samme konsern		0	208
Annen renteinntekt		10 913	3 544
Annen finansinntekt		72	0
Rentekostnad til foretak i samme konsern		100 532	0
Annen rentekostnad		110	0
Annen finanskostnad		127 965	164 791
Resultat av finansposter		1 940 016 201	-161 039
Ordinært resultat før skattekostnad		1 940 004 353	1 867 399
Skattekostnad på ordinært resultat	4	0	448 176
Ordinært resultat		1 940 004 353	1 419 223
Årsresultat		1 940 004 353	1 419 223
Overføringer			
Avsatt til utbytte	6	1 940 233 822	0
Avsatt konsernbidrag		0	1 419 223
Overført fra annen egenkapital	6	229 469	0
Sum overføringer		1 940 004 353	1 419 223



Balanse				
HV V Invest Lima AS				
Eiendeler	Note	2018	2017	
Finansielle anleggsmidler				
Investeringer i datterselskap	3	1 539 237 114	1 539 237 114	
Investeringer i aksjer og andeler		10	10	
Sum finansielle anleggsmidler		1 539 237 124	1 539 237 124	
Sum anleggsmidler		1 539 237 124	1 539 237 124	
Omløpsmidler				
Fordringer				
Andre kortsiktige fordringer	5	1 940 235 692	0	
Sum fordringer		1 940 235 692	0	
Bankinnskudd, kontanter o.l.		3 671 012	4 226 868	
Sum omløpsmidler		1 943 906 704	4 226 868	
Sum eiendeler		3 483 143 828	1 543 463 992	




HV V Invest Lima AS

Side 3



Balanse			
HV V Invest Lima AS			
Egenkapital og gjeld	Note	2018	2017
Innskutt egenkapital			
Aksjekapital	6, 7	2 644 893	2 644 893
Overkurs	6	1 510 492 892	1 510 492 892
Annen innskutt egenkapital	6	5 316 147	5 316 147
Sum innskutt egenkapital		1 518 453 932	1 518 453 932
Opptjent egenkapital			
Annen egenkapital	6	22 297 058	22 526 526
Sum opptjent egenkapital		22 297 058	22 526 526
Sum egenkapital		1 540 750 990	1 540 980 458
Gjeld			
Kortsiktig gjeld			
Leverandørgjeld		41 593	5 000
Skyldig offentlige avgifter		0	467 903
Utbytte	6	1 940 233 822	0
Annen kortsiktig gjeld	5	2 117 423	2 010 631
Sum kortsiktig gjeld		1 942 392 838	2 483 534
Sum gjeld		1 942 392 838	2 483 534
Sum egenkapital og gjeld		3 483 143 828	1 543 463 992

Stavanger, 28.02.2019
Styret i HV V Invest Lima AS

 Jan Harald Solstad Styreleder	 Oddvar Dirdal Styremedlem	 Ove Martin Juul Styremedlem
---	---	---

HV V Invest Lima AS

Side 4



HV V INVEST LIMA AS NOTER TIL ÅRSREGNSKAPET FOR 2018

Note 1 Regnskapsprinsipper

Årsregnskapet er satt opp i samsvar med regnskapslovens bestemmelser og god regnskapsskikk for små foretak.

Kostnader

Kostnader medtas etter sammenstillingsprinsippet, dvs. at kostnader medtas i samme periode som tilhørende inntekter inntektsføres.

Hovedregel for vurdering og klassifisering av eiendeler og gjeld

Anleggsmidler vurderes til anskaffelseskost, men nedskrives til virkelig verdi når verdifallet forventes ikke å være forbigående. Anleggsmidler med begrenset økonomisk levetid avskrives planmessig. Langsiktig gjeld balanseføres til nominelt mottatt beløp på etableringstidspunktet.

Omløpsmidler vurderes til laveste av anskaffelseskost og virkelig verdi. Kortsiktig gjeld balanseføres til nominelt mottatt beløp på etableringstidspunktet.

Enkelte poster er vurdert etter andre regler. Postene det gjelder vil være blant de postene som omhandles nedenfor.

Aksjer og andeler i tilknyttet selskap og datterselskap

Investeringer i datterselskap og tilknyttet selskap er vurdert etter kostmetoden. Mottatt utbytte og andre overskuddsutdelinger fra selskapene inntektsføres som annen finansinntekt.

Fordringer

Kundefordringer og andre fordringer oppføres til pålydende etter fradrag for avsetning til forventet tap. Avsetning til tap gjøres på grunnlag av en individuell vurdering av de enkelte fordringene. I tillegg gjøres det for øvrige kundefordringer en uspesifisert avsetning for å dekke antatt tap.

Skatt

Skattekostnaden i resultatregnskapet omfatter både periodens betalbare skatt og endring i utsatt skatt. Utsatt skatt er beregnet med 22% på grunnlag av de midlertidige forskjeller som eksisterer mellom regnskapsmessige og skattemessige verdier, samt ligningsmessig underskudd til fremføring ved utgangen av regnskapsåret. Skatteøkende og skattereduserende midlertidige forskjeller som reverserer eller kan reversere i samme periode er utlignet og nettoført. Utsatt skatt på merverdier i forbindelse med oppkjøp av datterselskap blir ikke utlignet.



HV V INVEST LIMA AS NOTER TIL ÅRSREGNSKAPET FOR 2018

Note 2 Lønnskostnader, antall ansatte, godtgjørelser, lån til ansatte m.m.

Selskapet har ingen ansatte og er ikke pliktig til å ha tjenestepensjonsordning etter lov om obligatorisk tjenestepensjon.

Det er ikke utbetalt honorar til styret for 2018.

Revisor

Kostnadsført revisjonshonorar for 2018 utgjør kr 13 125.
I tillegg kommer honorar for andre tjenester med kr 7 750
Alle beløp er inkl. mva.

Note 3 Investeringer i datterselskap

Selskap	Kontor	Eier- og stemmeandel	Resultat 2018	Egenkapital pr. 31.12	Bokført verdi pr. 31.12
Core Energy Holding AS	Oslo	96,94%	2 006 215 906	1 585 700 020	1 539 237 114
Sum					1 539 237 114

HV V Invest Lima AS er et investeringsselskap som har som formål å utvikle Core Energy Holding AS. Den underliggende investeringen har en relativt begrenset tilknytning til HV V Invest Lima AS og vurderes som midlertidig eie. Basert på denne vurderingen er det ikke utarbeidet konsernregnskap. Investeringen er klassifisert som langsiktig da tidshorisonten er over 1 år.



HV V INVEST LIMA AS NOTER TIL ÅRSREGNSKAPET FOR 2018

Note 4 Skatt

Årets skattekostnad	2018	2017
Resultatført skatt på ordinært resultat:		
Betalbar skatt	0	448 176
Endring i utsatt skattefordel	0	0
Skattekostnad ordinært resultat	0	448 176
Skattepliktig inntekt:		
Ordinært resultat før skatt	1 940 004 353	1 867 400
Permanente forskjeller	-1 940 233 822	0
Endring i midlertidige forskjeller	0	0
Skattepliktig inntekt	-229 469	1 867 400
Betalbar skatt i balansen:		
Betalbar skatt på årets resultat	0	0
Sum betalbar skatt i balansen	0	0

Skatteeffekten av midlertidige forskjeller og underskudd til fremføring som har gitt opphav til utsatt skatt og utsatte skattefordeler, spesifisert på typer av midlertidige forskjeller:

	2018	2017	Endring
Akkumulert fremførbart underskudd	-229 469	0	229 469
Inngår ikke i beregningen av utsatt skatt	229 469	0	-229 469
Grunnlag for beregning av utsatt skatt	0	0	0
Utsatt skattefordel (22 % / 23 %)	0	0	0

I henhold til God regnskapsskikk for små foretak balanseføres ikke utsatt skattefordel.



HV V INVEST LIMA AS NOTER TIL ÅRSREGNSKAPET FOR 2018

Note 5 Mellomværende med selskap i samme konsern og nærstående parter

Fordringer	2018	2017
Core Energy Holding AS - Utbytte	1 940 233 822	0
Sum	1 940 233 822	0

Gjeld	2018	2017
HV V Invest Lima II AS	2 111 163	2 010 631
Sum	2 111 163	2 010 631

Note 6 Egenkapital

	Aksjekapital	Overkurs	Annen innskutt egenkapital	Annen egenkapital	Sum egenkapital
Pr. 01.01.2018	2 644 893	1 510 492 892	5 316 147	22 526 526	1 540 980 458
Årets resultat				1 940 004 353	1 940 004 353
Avsatt utbytte				-1 940 233 822	-1 940 233 822
Pr. 31.12.2018	2 644 893	1 510 492 892	5 316 147	22 297 058	1 540 750 990

Note 7 Aksjonærer

Aksjekapitalen i HV V Invest Lima AS pr. 31.12 består av:

	Antall	Pålydende	Bokført
Ordinære aksjer	293 877	9,00	2 644 893
Sum	293 877		2 644 893

Eierstruktur

Aksjonærer i % pr. 31.12:

	Ordinære	Eierandel	Stemmeandel
HV V Invest Lima II AS	293 877	100,0	100,0
Totalt antall aksjer	293 877	100,0	100,0



Deloitte AS
Strandsvingen 14 A
Postboks 287 Forus
NO-4066 Stavanger
Norway

Tel: +47 51 81 56 00
www.deloitte.no

Til generalforsamlingen i HV V Invest Lima AS

UAVHENGIG REVISORS BERETNING

Uttalelse om revisjonen av årsregnskapet

Konklusjon

Vi har revidert HV V Invest Lima AS' årsregnskap som viser et overskudd på kr 1 940 004 353. Årsregnskapet består av balanse per 31. desember 2018, resultatregnskap for regnskapsåret avsluttet per denne datoen og noteopplysninger til årsregnskapet, herunder et sammendrag av viktige regnskapsprinsipper.

Etter vår mening er det medfølgende årsregnskapet avgitt i samsvar med lov og forskrifter og gir et rettviseende bilde av selskapets finansielle stilling per 31. desember 2018, og av dets resultater for regnskapsåret avsluttet per denne datoen i samsvar med regnskapslovens regler og god regnskapsskikk i Norge.

Grunnlag for konklusjonen

Vi har gjennomført revisjonen i samsvar med lov, forskrift og god revisjonsskikk i Norge, herunder de internasjonale revisjonsstandardene International Standards on Auditing (ISA-ene). Våre oppgaver og plikter i henhold til disse standardene er beskrevet i Revisors oppgaver og plikter ved revisjon av årsregnskapet. Vi er uavhengige av selskapet slik det kreves i lov og forskrift, og har overholdt våre øvrige etiske forpliktelser i samsvar med disse kravene. Etter vår oppfatning er innhentet revisjonsbevis tilstrekkelig og hensiktsmessig som grunnlag for vår konklusjon.

Styrets ansvar for årsregnskapet

Styret (ledelsen) er ansvarlig for å utarbeide årsregnskapet i samsvar med lov og forskrifter, herunder for at det gir et rettviseende bilde i samsvar med regnskapslovens regler og god regnskapsskikk i Norge. Ledelsen er også ansvarlig for slik internkontroll som den finner nødvendig for å kunne utarbeide et årsregnskap som ikke inneholder vesentlig feilinformasjon, verken som følge av misligheter eller utilsiktede feil.

Ved utarbeidelsen av årsregnskapet må ledelsen ta standpunkt til selskapets evne til fortsatt drift og opplyse om forhold av betydning for fortsatt drift. Forutsetningen om fortsatt drift skal legges til grunn for årsregnskapet så lenge det ikke er sannsynlig at virksomheten vil bli avvirket.

Revisors oppgaver og plikter ved revisjonen av årsregnskapet

Vårt mål med revisjonen er å oppnå betryggende sikkerhet for at årsregnskapet som helhet ikke inneholder vesentlig feilinformasjon, verken som følge av misligheter eller utilsiktede feil, og å avgi en revisjonsberetning som inneholder vår konklusjon. Betryggende sikkerhet er en høy grad av sikkerhet, men ingen garanti for at en revisjon utført i samsvar med lov, forskrift og god revisjonsskikk i Norge, herunder ISA-ene, alltid vil avdekke vesentlig feilinformasjon som eksisterer. Feilinformasjon kan oppstå som følge av misligheter eller utilsiktede feil. Feilinformasjon blir vurdert som vesentlig dersom den enkeltvis eller samlet med rimelighet kan forventes å påvirke økonomiske beslutninger som brukerne foretar basert på årsregnskapet.

Som del av en revisjon i samsvar med lov, forskrift og god revisjonsskikk i Norge, herunder ISA-ene, utøver vi profesjonelt skjønn og utviser profesjonell skepsis gjennom hele revisjonen. I tillegg:

- identifiserer og anslår vi risikoen for vesentlig feilinformasjon i regnskapet, enten det skyldes misligheter eller utilsiktede feil. Vi utformer og gjennomfører revisjonshandlinger for å håndtere slike risikoer, og innhenter revisjonsbevis som er tilstrekkelig og hensiktsmessig som grunnlag for vår konklusjon. Risikoen for at vesentlig feilinformasjon som følge av misligheter ikke blir avdekket, er høyere enn for feilinformasjon som skyldes utilsiktede feil, siden misligheter kan innebære samarbeid, forfalskning, bevisste utelatelser, uriktige fremstillinger eller overstyring av internkontroll.
- opparbeider vi oss en forståelse av den interne kontroll som er relevant for revisjonen, for å utforme revisjonshandlinger som er hensiktsmessige etter omstendighetene, men ikke for å gi uttrykk for en mening om effektiviteten av selskapets interne kontroll.
- evaluerer vi om de anvendte regnskapsprinsippene er hensiktsmessige og om regnskapsestimatene og tilhørende noteopplysninger utarbeidet av ledelsen er rimelige.
- konkluderer vi på hensiktsmessigheten av ledelsens bruk av fortsatt drift-forutsetningen ved avleggelsen av regnskapet, basert på innhentede revisjonsbevis, og hvorvidt det foreligger vesentlig usikkerhet knyttet til hendelser eller forhold som kan skape tvil av betydning om selskapets evne til fortsatt drift. Dersom vi konkluderer med at det eksisterer vesentlig usikkerhet, kreves det at vi i revisjonsberetningen henleder oppmerksomheten på tilleggsopplysningene i regnskapet, eller, dersom slike tilleggsopplysninger ikke er tilstrekkelige, at vi modifierer vår konklusjon om årsregnskapet. Våre konklusjoner er basert på revisjonsbevis innhentet inntil datoen for revisjonsberetningen. Etterfølgende hendelser eller forhold kan imidlertid medføre at selskapet ikke fortsetter driften.
- evaluerer vi den samlede presentasjonen, strukturen og innholdet, inkludert tilleggsopplysningene, og hvorvidt årsregnskapet representerer de underliggende transaksjonene og hendelsene på en måte som gir et rettviseende bilde.

Vi kommuniserer med ledelsen blant annet om forhold av betydning som vi har avdekket i løpet av revisjonen, herunder om eventuelle svakheter av betydning i den interne kontrollen.

Uttalelse om andre lovmessige krav

Konklusjon om registrering og dokumentasjon

Basert på vår revisjon av årsregnskapet som beskrevet ovenfor, og kontrollhandlinger vi har funnet nødvendig i henhold til internasjonal standard for attestasjonsoppdrag (ISAE) 3000 «Attestasjonsoppdrag som ikke er revisjon eller forenklet revisorkontroll av historisk finansiell informasjon», mener vi at ledelsen har oppfylt sin plikt til å sørge for ordentlig og oversiktlig registrering og dokumentasjon av selskapets regnskapsopplysninger i samsvar med lov og god bokføringskikk i Norge.

Stavanger, 28. februar 2019
Deloitte AS

Ommund Skailand
statsautorisert revisor