



## ÅRSREGNSKAPET FOR REGNSKAPSÅRET 2019 - GENERELL INFORMASJON

### Enheten

Organisasjonsnummer: 914 139 147  
Organisasjonsform: Aksjeselskap  
Foretaksnavn: STORESUND MARINE SERVICE AS  
Forretningsadresse: Storasundvegen 301  
4260 TORVASTAD

### Regnskapsår

Årsregnskapets periode: 01.01.2019 - 31.12.2019

### Konsern

Mørselskap i konsern: Ja  
Konsernregnskap lagt ved: Ja

### Regnskapsregler

Regler for små foretak benyttet: Nei  
Benyttet ved utarbeidelsen av årsregnskapet til selskapet: Regnskapslovens alminnelige regler  
Benyttet ved utarbeidelsen av årsregnskapet til konsernet: Regnskapslovens alminnelige regler

### Årsregnskapet fastsatt av kompetent organ

Bekreftet av representant for selskapet: Anders Grove Storesund  
Dato for fastsettelse av årsregnskapet: 20.08.2020

### Grunnlag for avgivelse

År 2019: Årsregnskapet er elektronisk innlevert  
År 2018: Tall er hentet fra elektronisk innlevert årsregnskap fra 2019

*Det er ikke krav til at årsregnskapet m.v. som sendes til Regnskapsregisteret er undertegnet. Kontrollen på at dette er utført ligger hos revisor/enhetens øverste organ. Sikkerheten ivaretas ved at innsender har rolle/rettighet for innsending av årsregnskapet via Altinn, og ved at det bekreftes at årsregnskapet er fastsatt av kompetent organ.*

Brønnøysundregistrene, 26.09.2021



### Resultatregnskap

Beløp i: NOK	Note	2019	2018
<b>RESULTATREGNSKAP</b>			
<b>Inntekter</b>			
Salgsinntekt		94 342 273	78 415 176
Annen driftsinntekt		8 000	0
<b>Sum inntekter</b>		<b>94 350 273</b>	<b>78 415 176</b>
<b>Kostnader</b>			
Varekostnad		17 163 478	9 909 829
Lønnskostnad	1	63 244 783	54 842 855
Avskrivning på varige driftsmidler og immaterielle eiendeler	2	630 900	463 200
Annen driftskostnad	1	10 872 098	8 440 746
<b>Sum kostnader</b>		<b>91 911 259</b>	<b>73 656 630</b>
<b>Driftsresultat</b>		<b>2 439 014</b>	<b>4 758 546</b>
<b>Finansinntekter og finanskostnader</b>			
Annen finansinntekt		101 982	84 913
<b>Sum finansinntekter</b>		<b>101 982</b>	<b>84 913</b>
Nedskrivning av finansielle eiendeler		1 450 000	
Annen finanskostnad		341 794	70 990
<b>Sum finanskostnader</b>		<b>1 791 794</b>	<b>70 990</b>
<b>Netto finans</b>		<b>-1 689 812</b>	<b>13 923</b>
<b>Ordinært resultat før skattekostnad</b>		<b>749 202</b>	<b>4 772 469</b>
Skattekostnad på ordinært resultat	7	556 312	1 099 748
<b>Ordinært resultat etter skattekostnad</b>		<b>192 890</b>	<b>3 672 721</b>
<b>Årsresultat</b>		<b>192 890</b>	<b>3 672 721</b>
<b>Overføringer og disponeringer</b>			
Tilleggsutbytte			900 000
Overføringer til/fra annen egenkapital		192 890	2 772 721
<b>Sum overføringer og disponeringer</b>		<b>192 890</b>	<b>3 672 721</b>



## Balanse

Beløp i: NOK	Note	2019	2018
<b>BALANSE - EIENDELER</b>			
<b>Anleggsmidler</b>			
<b>Immaterielle eiendeler</b>			
<b>Varige driftsmidler</b>			
Maskiner og anlegg		1 291 696	442 300
Skip, rigger, fly og lignende		456 800	570 900
Driftsløsøre, inventar, verktøy, kontormaskiner og lignende		1 214 024	1 079 200
<b>Sum varige driftsmidler</b>	2,6	<b>2 962 520</b>	<b>2 092 400</b>
<b>Finansielle anleggsmidler</b>			
Investering i datterselskap	8	11 500 000	4 950 000
Lån til foretak i samme konsern		99 703	92 203
Investeringer i aksjer og andeler		15 000	0
<b>Sum finansielle anleggsmidler</b>		<b>11 614 703</b>	<b>5 042 203</b>
<b>Sum anleggsmidler</b>		<b>14 577 223</b>	<b>7 134 603</b>
<b>Omløpsmidler</b>			
<b>Varer</b>			
Varer	6	162 796	31 708
<b>Sum varer</b>		<b>162 796</b>	<b>31 708</b>
<b>Fordringer</b>			
Kundefordringer	6	15 445 339	10 261 893
Andre fordringer		1 170 689	465 433
Konsernfordringer		2 000 000	0
<b>Sum fordringer</b>		<b>18 616 028</b>	<b>10 727 326</b>
<b>Bankinnskudd, kontanter og lignende</b>			
Bankinnskudd, kontanter og lignende	3	2 219 506	4 658 753
<b>Sum bankinnskudd, kontanter og lignende</b>		<b>2 219 506</b>	<b>4 658 753</b>
<b>Sum omløpsmidler</b>		<b>20 998 330</b>	<b>15 417 787</b>
<b>SUM EIENDELER</b>		<b>35 575 553</b>	<b>22 552 390</b>



## Balanse

Beløp i: NOK	Note	2019	2018
<b>BALANSE - EGENKAPITAL OG GJELD</b>			
<b>Egenkapital</b>			
<b>Innskutt egenkapital</b>			
Selskapskapital	4	30 000	30 000
<b>Sum innskutt egenkapital</b>		<b>30 000</b>	<b>30 000</b>
<b>Opptjent egenkapital</b>			
Annen egenkapital		6 894 413	6 701 522
<b>Sum opptjent egenkapital</b>		<b>6 894 413</b>	<b>6 701 522</b>
<b>Sum egenkapital</b>	5	<b>6 924 413</b>	<b>6 731 522</b>
<b>Gjeld</b>			
<b>Langsiktig gjeld</b>			
Utsatt skatt	7	106 254	52 897
<b>Sum avsetninger for forpliktelser</b>		<b>106 254</b>	<b>52 897</b>
<b>Annen langsiktig gjeld</b>			
Gjeld til kredittinstitusjoner	6	4 733 458	700 375
<b>Sum annen langsiktig gjeld</b>		<b>4 733 458</b>	<b>700 375</b>
<b>Sum langsiktig gjeld</b>		<b>4 839 712</b>	<b>753 272</b>
<b>Kortsiktig gjeld</b>			
Gjeld til kredittinstitusjoner	6	961 906	
Leverandørgjeld		5 527 559	1 575 123
Betalbar skatt	7	421 440	1 127 022
Skyldige offentlige avgifter		3 583 376	4 132 467
Kortsiktig konserngjeld		370 517	
Annen kortsiktig gjeld		12 946 629	8 232 985
<b>Sum kortsiktig gjeld</b>		<b>23 811 427</b>	<b>15 067 597</b>
<b>Sum gjeld</b>		<b>28 651 139</b>	<b>15 820 869</b>
<b>SUM EGENKAPITAL OG GJELD</b>		<b>35 575 552</b>	<b>22 552 391</b>



## Konsernets resultatregnskap

Beløp i: NOK	Note	2019	2018
<b>RESULTATREGNSKAP</b>			
<b>Inntekter</b>			
Salgsinntekt	2	98 540 897	
Annen driftsinntekt		278 972	
<b>Sum inntekter</b>		<b>98 819 869</b>	
<b>Kostnader</b>			
Varekostnad		21 017 620	
Lønnskostnad	4	63 154 836	
Avskrivning på varige driftsmidler og immaterielle eiendeler	5	876 973	
Annen driftskostnad	4	11 409 837	
<b>Sum kostnader</b>		<b>96 459 266</b>	
<b>Driftsresultat</b>		<b>2 360 603</b>	
<b>Finansinntekter og finanskostnader</b>			
Inntekt på investering i datterselskap og tilknyttet selskap	6	-1 500 000	
Annen renteinntekt		5 885	
Annen finansinntekt		101 662	
<b>Sum finansinntekter</b>		<b>-1 392 453</b>	
Annen rentekostnad		3 448	
Annen finanskostnad		51 638	
<b>Sum finanskostnader</b>		<b>55 086</b>	
<b>Netto finans</b>		<b>-1 447 539</b>	
<b>Ordinært resultat før skattekostnad</b>		<b>913 064</b>	<b>0</b>
Skattekostnad på ordinært resultat	14	270 783	
<b>Ordinært resultat etter skattekostnad</b>		<b>642 281</b>	<b>0</b>
<b>Årsresultat</b>		<b>642 281</b>	<b>0</b>
<b>Overføringer og disponeringer</b>			
Overføring til/fra fond		642 281	
<b>Sum overføringer og disponeringer</b>		<b>642 281</b>	



## Konsernets resultatregnskap

<b>Beløp i: NOK</b>	<b>Note</b>	<b>2019</b>	<b>2018</b>
---------------------	-------------	-------------	-------------

---



## Konsernets balanse

Beløp i: NOK	Note	2019	2018
<b>BALANSE - EIENDELER</b>			
<b>Anleggsmidler</b>			
<b>Immaterielle eiendeler</b>			
Goodwill	5	10 465 459	
<b>Sum immaterielle eiendeler</b>		<b>10 465 459</b>	
<b>Varige driftsmidler</b>			
Maskiner og anlegg	5	3 689 587	
Skip, rigger, fly og lignende	5	456 800	
Driftsløsøre, inventar, verktøy, kontormaskiner og lignende	5	1 264 059	
<b>Sum varige driftsmidler</b>		<b>5 410 446</b>	
<b>Finansielle anleggsmidler</b>			
Investeringer i tilknyttet selskap	6	3 500 000	
Lån til tilknyttet selskap og felles kontrollert virksomhet	9	99 703	
Investeringer i aksjer og andeler	7	15 000	
<b>Sum finansielle anleggsmidler</b>		<b>3 614 703</b>	
<b>Sum anleggsmidler</b>		<b>19 490 608</b>	<b>0</b>
<b>Omløpsmidler</b>			
<b>Varer</b>			
Varer	8	519 976	
<b>Sum varer</b>		<b>519 976</b>	
<b>Fordringer</b>			
Kundefordringer		22 517 849	
Andre fordringer		6 449 181	
<b>Sum fordringer</b>		<b>28 967 030</b>	
<b>Bankinnskudd, kontanter og lignende</b>			
Bankinnskudd, kontanter og lignende	16	7 167 013	
<b>Sum bankinnskudd, kontanter og lignende</b>		<b>7 167 013</b>	
<b>Sum omløpsmidler</b>		<b>36 654 019</b>	<b>0</b>



## Konsernets balanse

Beløp i: NOK	Note	2019	2018
<b>SUM EIENDELER</b>		<b>56 144 627</b>	<b>0</b>
<b>BALANSE - EGENKAPITAL OG GJELD</b>			
<b>Egenkapital</b>			
<b>Innskutt egenkapital</b>			
Selskapskapital	10	30 000	
<b>Sum innskutt egenkapital</b>		<b>30 000</b>	
<b>Opptjent egenkapital</b>			
Fond		7 262 239	
<b>Sum opptjent egenkapital</b>		<b>7 262 239</b>	
<b>Sum egenkapital</b>	11	<b>7 292 239</b>	<b>0</b>
<b>Gjeld</b>			
<b>Langsiktig gjeld</b>			
Utsatt skatt	14	1 130 911	
<b>Sum avsetninger for forpliktelser</b>		<b>1 130 911</b>	
<b>Annen langsiktig gjeld</b>			
Gjeld til kredittinstitusjoner	15	4 733 458	
<b>Sum annen langsiktig gjeld</b>		<b>4 733 458</b>	
<b>Sum langsiktig gjeld</b>		<b>5 864 369</b>	<b>0</b>
<b>Kortsiktig gjeld</b>			
Gjeld til kredittinstitusjoner	15	961 906	
Leverandørgjeld		14 992 579	
Betalbar skatt	14	421 896	
Skyldige offentlige avgifter		5 184 940	
Annen kortsiktig gjeld		21 426 697	
<b>Sum kortsiktig gjeld</b>		<b>42 988 018</b>	
<b>Sum gjeld</b>		<b>48 852 387</b>	<b>0</b>
<b>SUM EGENKAPITAL OG GJELD</b>		<b>56 144 626</b>	<b>0</b>



# Årsregnskap 2019

## Storesund Marine Service AS

Penneo Dokumentnrøkket: Y0A0E-AGXV7-U3L4G-JYGM-5555D-6RP6i

Org.nr.: 914 139 147



## Storesund Marine Service AS

### Resultatregnskap

<b>Driftsinntekter og driftskostnader</b>	<b>Note</b>	<b>2019</b>	<b>2018</b>
Salgsinntekt		94 342 273	78 415 176
Annen driftsinntekt		8 000	0
<b>Sum driftsinntekter</b>		<b>94 350 273</b>	<b>78 415 176</b>
Varekostnad		17 163 478	9 909 829
Lønnskostnad	1	63 244 783	54 842 855
Avskrivning av driftsmidler og immaterielle eiendeler	2	630 900	463 200
Annen driftskostnad	1	10 872 098	8 440 746
<b>Sum driftskostnader</b>		<b>91 911 260</b>	<b>73 656 631</b>
<b>Driftsresultat</b>		<b>2 439 014</b>	<b>4 758 545</b>
<b>Finansinntekter og finanskostnader</b>			
Annen finansinntekt		101 982	84 913
Nedskrivning av andre finansielle anleggsmidler		-1 450 000	0
Annen finanskostnad		-341 794	-70 990
Resultat av finansposter		-1 689 812	13 923
<b>Ordinært resultat før skattekostnad</b>		<b>749 201</b>	<b>4 772 468</b>
Skattekostnad på ordinært resultat	7	556 311	1 099 747
<b>Årsresultat</b>		<b>192 890</b>	<b>3 672 721</b>
<b>Overføringer</b>			
Tilleggsutbytte		0	900 000
Avsatt til annen egenkapital		192 890	2 772 721
<b>Sum overføringer</b>		<b>192 890</b>	<b>3 672 721</b>

Penneo Dokumentnøkkel: YAOE-AGXV7-U3L4G-JYKIM-5555D-6RP6I



## Storesund Marine Service AS

### Balanse

Eiendeler	Note	2019	2018
<b>Anleggsmidler</b>			
<b>Varige driftsmidler</b>			
Maskiner og anlegg		1 291 696	442 300
Skip og flytende installasjoner		456 800	570 900
Driftsløsøre, inventar o.a. utstyr		1 214 024	1 079 200
Sum varige driftsmidler	<b>2, 6</b>	<b>2 962 520</b>	<b>2 092 400</b>
<b>Finansielle driftsmidler</b>			
Investeringer i datterselskap	<b>8</b>	11 500 000	4 950 000
Lån til foretak i samme konsern		99 703	92 203
Investeringer i aksjer og andeler		15 000	0
Sum finansielle anleggsmidler		11 614 703	5 042 203
<b>Sum anleggsmidler</b>		<b>14 577 223</b>	<b>7 134 603</b>
<b>Omløpsmidler</b>			
Lager av varer og annen beholdning	<b>6</b>	162 796	31 708
<b>Fordringer</b>			
Kundefordringer	<b>6</b>	15 445 338	10 261 893
Andre kortsiktige fordringer		1 170 689	465 433
Fordring konsernselskap		2 000 000	0
Sum fordringer		18 616 028	10 727 326
Bankinnskudd, kontanter o.l.	<b>3</b>	2 219 506	4 658 753
<b>Sum omløpsmidler</b>		<b>20 998 329</b>	<b>15 417 787</b>
<b>Sum eiendeler</b>		<b>35 575 553</b>	<b>22 552 390</b>

Penneo Dokumentnøkkel: Y0A0E-AGXV7-U3L4G-JYKIM-5555D-6RP6i

**Storesund Marine Service AS**

## Balanse

Egenkapital og gjeld	Note	2019	2018
<b>Innskutt egenkapital</b>			
Aksjekapital	4	30 000	30 000
Sum innskutt egenkapital		30 000	30 000
<b>Opptjent egenkapital</b>			
Annen egenkapital		6 894 413	6 701 522
Sum opptjent egenkapital		6 894 413	6 701 522
<b>Sum egenkapital</b>	5	<b>6 924 413</b>	<b>6 731 522</b>
<b>Gjeld</b>			
Utsatt skatt	7	106 254	52 897
Sum avsetning for forpliktelser		106 254	52 897
<b>Annen langsiktig gjeld</b>			
Gjeld til kredittinstitusjoner	6	4 733 458	700 375
Sum annen langsiktig gjeld		4 733 458	700 375
<b>Kortsiktig gjeld</b>			
Gjeld konsernselskap		370 517	0
Gjeld til kredittinstitusjoner	6	961 906	0
Leverandørgjeld		5 527 559	1 575 123
Betalbar skatt	7	421 440	1 127 022
Skattetrekk og andre trekk		3 583 376	4 132 467
Annen kortsiktig gjeld		12 946 629	8 232 985
Sum kortsiktig gjeld		23 811 428	15 067 596
<b>Sum gjeld</b>		<b>28 651 140</b>	<b>15 820 868</b>
<b>Sum gjeld og egenkapital</b>		<b>35 575 553</b>	<b>22 552 390</b>

Torvastad, den, 20.08.2020  
Styret i Storesund Marine Service AS

Harald Storesund  
styreleder

Anders Grove Storesund  
styremedlem/daglig leder

Magne Storesund  
styremedlem



---

## Storesund Marine Service AS

---

### Noter til regnskapet 2019

---

#### Regnskapsprinsipper

Årsregnskapet er satt opp i samsvar med regnskapslovens bestemmelser og god regnskapsskikk.

#### Konsolidering

Konsernregnskapet inkluderer Storesund Marine Service AS og de selskaper Storesund Marine Service AS har bestemmende innflytelse over. Bestemmende innflytelse oppnås normalt når konsernet eier mer enn 50 % av aksjene i selskapet, og konsernet utøver faktisk kontroll over selskapet. Minoritetsinteresser inngår i konsernets egenkapital. Transaksjoner og mellomværende mellom selskapene i konsernet er eliminert. Konsernregnskapet er utarbeidet etter ensartede prinsipper, ved at datterselskapet følger de samme regnskapsprinsipper som morselskapet.

Oppkjøpsmetoden benyttes ved regnskapsføring av virksomhetssammenslutninger. Selskaper som er kjøpt eller solgt i løpet av året inkluderes i konsernregnskapet fra det tidspunktet kontroll oppnås og inntil kontroll opphører.

Tilknyttede selskaper er enheter hvor konsernet har betydelig, men ikke bestemmende innflytelse, over den finansielle og operasjonelle styringen (normalt ved eierandel på mellom 20 % og 50 %). Konsernregnskapet inkluderer konsernets andel av resultat fra tilknyttede selskaper regnskapsført etter egenkapitalmetoden fra det tidspunktet betydelig innflytelse oppnås og inntil slik innflytelse opphører.

Når konsernets tapsandel overstiger investeringen i et tilknyttet selskap, reduseres konsernets balanseførte verdi til null og ytterligere tap regnskapsføres ikke med mindre konsernet har en forpliktelse til å dekke dette tapet.

#### Bruk av estimater

I utarbeidelse av årsregnskapet har man brukt estimater og forutsetninger som har påvirket resultatregnskapet og verdsettelsen av eiendeler og gjeld, samt usikre eiendeler og forpliktelser på balansedagen i henhold til god regnskapsskikk. Områder som i stor grad inneholder slike skjønsmessige vurderinger, høy grad av kompleksitet, eller områder hvor forutsetninger og estimater er vesentlige for årsregnskapet, er beskrevet i notene.

#### Inntekter

Inntektsføring ved salg av varer skjer på leveringstidspunktet. Tjenester inntektsføres etter hvert som de leveres. Inntekter fra salg av tjenester og langsiktige tilvirkingsprosjekter (anleggskontrakter) resultatføres i takt med prosjektets fullføringsgrad, når utfallet av transaksjonen kan estimeres på en pålitelig måte. Når transaksjonens utfall ikke kan estimeres pålitelig, vil kun inntekter tilsvarende påløpte prosjektkostnader inntektsføres. I den perioden det blir identifisert at et prosjekt vil gi et negativt resultat, vil det estimerte tapet på kontrakten bli resultatført i sin helhet.

#### Skatt

Skattekostnaden i resultatregnskapet omfatter både periodens betalbare skatt og endring i utsatt skatt. Utsatt skatt er beregnet med 22 % på grunnlag av de midlertidige forskjeller som eksisterer mellom regnskapsmessige og skattemessige verdier, samt ligningsmessig underskudd til fremføring ved utgangen av regnskapsåret. Skatteøkende og skattereduserende midlertidige forskjeller som reverserer eller kan reverseres i samme periode er utlignet og nettoført. Netto utsatt skattefordel balanseføres i den grad det er sannsynlig at denne kan bli utnyttet.



---

## Storesund Marine Service AS

---

### Noter til regnskapet 2019

---

#### **Klassifisering og vurdering av anleggsmidler**

Anleggsmidler omfatter eiendeler bestemt til varig eie og bruk. Anleggsmidler er vurdert til anskaffelseskost, fratrukket avskrivninger og nedskrivninger. Langsiktig gjeld balanseføres til nominelt beløp på transaksjonstidspunktet.

Varige driftsmidler balanseføres og avskrives over driftsmidlets økonomiske levetid. Vesentlige driftsmidler som består av flere betydelige komponenter med ulik levetid er dekomponert med ulik avskrivningstid for de ulike komponentene. Direkte vedlikehold av driftsmidler kostnadsføres løpende under driftskostnader, mens påkostninger eller forbedringer tillegges driftsmidlets kostpris og avskrives i takt med driftsmidlet. Varige driftsmidler nedskrives til gjenvinnbart beløp ved verdifall som forventes ikke å være forbigående. Gjenvinnbart beløp er det høyeste av netto salgsverdi og verdi i bruk. Verdi i bruk er nåverdi av fremtidige kontantstrømmer knyttet til eiendelen. Nedskrivningen reverseres når grunnlaget for nedskrivningen ikke lenger er til stede.

#### **Klassifisering og vurdering av omløpsmidler**

Omløpsmidler og kortsiktig gjeld omfatter normalt poster som forfaller til betaling innen ett år etter balansedagen, samt poster som knytter seg til varekretsløpet. Omløpsmidler vurderes til laveste verdi av anskaffelseskost og virkelig verdi. Kortsiktig gjeld balanseføres til nominelt beløp på transaksjonstidspunktet.

#### **Datterselskap og tilknyttet selskap**

Datterselskap og tilknyttede selskaper vurderes etter kostmetoden i selskapsregnskapet. Investeringen er vurdert til anskaffelseskost for aksjene med mindre nedskrivning har vært nødvendig. Det er foretatt nedskrivning til virkelig verdi når verdifall skyldes årsaker som ikke kan forventes å være forbigående og det må anses nødvendig etter god regnskapsskikk. Nedskrivninger er reversert når grunnlaget for nedskrivning ikke lenger er til stede.

Utbytte, konsernbidrag og andre utdelinger fra datterselskap er inntektsført samme år som det er avsatt i givers regnskap. Overstiger utbytte / konsernbidraget andelen av opptjent resultat etter anskaffelsestidspunktet, representerer den overskytende del tilbakebetaling av investert kapital, og utdelingene er fratrukket investeringens verdi i balansen til morselskapet.

#### **Varer**

Varer er vurdert til det laveste av anskaffelseskost og netto salgsverdi. Netto salgsverdi er estimert salgspris ved ordinær drift etter fradrag for beregnede nødvendige utgifter for gjennomføring av salget. Anskaffelseskost inkluderer utgifter påløpt ved anskaffelse av varene og kostnader for å bringe varene til nåværende plassering og tilordnes ved bruk av FIFO - prinsippet.

#### **Fordringer**

Kundefordringer og andre fordringer oppføres til pålydende etter fradrag for avsetning til forventet tap. Avsetning til tap gjøres på grunnlag av en individuell vurdering av de enkelte fordringene. For øvrige kundefordringer utføres en uspesifisert avsetning for å dekke forventet tap på krav.

#### **Kontantstrømpoppstilling**

Kontantstrømpoppstillingen er utarbeidet etter den indirekte metoden. Kontanter og kontantekvivalenter omfatter kontanter, bankinnskudd og andre kortsiktige, likvide plasseringer.

**Storesund Marine Service AS****Noter til regnskapet 2019****Note 1 Lønnskostnader og ytelser, godtgjørelser til daglig leder, styret og revisor**

<b>Lønnskostnader</b>	<b>2019</b>	<b>2018</b>
Lønninger	53 320 804	46 174 969
Arbeidsgiveravgift	7 303 962	6 727 901
Pensjonskostnader	1 482 990	1 394 790
Andre ytelser	1 137 028	545 196
<b>Sum</b>	<b>63 244 783</b>	<b>54 842 855</b>

Selskapet har i 2019 sysselsatt 95 årsverk.

**Pensjonsforpliktelser**

Selskapet er pliktig til å ha tjenstepensjonsordning etter lov om obligatorisk tjenstepensjon.

Selskapets pensjonsordninger tilfredsstiller kravene i denne lov.

<b>Ytelser til ledende personer</b>	<b>Daglig leder</b>
Lønn og annen godtgjørelse	1 363 042
<b>Sum</b>	<b>1 363 042</b>

**Revisor**

Kostnadsført revisjonshonorar for 2019 utgjør kr 72 200 eks. mva

I tillegg kommer honorar for andre tjenester med kr 39 500 eks. mva

**Note 2 Anleggsmidler**

	<b>Maskiner og anlegg</b>	<b>Driftsløsøre, inventar ol.</b>	<b>Båt</b>	<b>Sum</b>
Anskaffelseskost pr. 01.01.19	959 059	1 860 095	799 139	3 618 293
+ Tilgang kjøpte anleggsmidler	1 150 696	385 924		1 536 620
- Avgang i året		40 000		40 000
= <b>Anskaffelseskost 31.12.19</b>	<b>2 109 755</b>	<b>2 206 019</b>	<b>799 139</b>	<b>5 114 913</b>
Akkumulerte avskrivninger 31.12.19	818 059	991 995	342 339	2 152 393
= <b>Bokført verdi 31.12.19</b>	<b>1 291 696</b>	<b>1 214 024</b>	<b>456 800</b>	<b>2 962 520</b>
Årets ordinære avskrivninger	301 300	215 500	114 100	630 900
Økonomisk levetid	3-5 år	3-10 år	7 år	



## Storesund Marine Service AS

### Noter til regnskapet 2019

#### Note 3 Bankinnskudd

Innestående midler på skattetrekkkonto (bundne midler) er på kr 2 219 506.

#### Note 4 Aksjonærer

Aksjekapitalen i Storesund Marine Service AS pr. 31.12 består av:

	Antall	Pålydende	Bokført
Ordinære aksjer	30	1 000,00	30 000
<b>Sum</b>	<b>30</b>		<b>30 000</b>

#### Eierstruktur

De største aksjonærene i % pr. 31.12 var:

	Ordinære	Eierandel	Stemmeandel
Anders Grove Storesund	10	33,3	33,3
Harald Storesund	10	33,3	33,3
M. Storesund Rederi AS	10	33,3	33,3
<b>Totalt antall aksjer</b>	<b>30</b>	<b>100,0</b>	<b>100,0</b>

Aksjer og opsjoner eiet av medlemmer i styret og daglig leder:

Navn	Verv	Ordinære
Anders Grove Storesund	styremedlem/daglig leder	10
Harald Storesund	styreleder	10

Styremedlem Magne Storesund eier 100% av M. Storesund Rederi AS.

#### Note 5 Egenkapital

	Aksjekapital	Annen egenkapital	Sum egenkapital
Egenkapital pr 01.01.2019	30 000	6 701 522	6 731 522
Årets resultat		192 890	192 890
<b>Egenkapital pr 31.12.2019</b>	<b>30 000</b>	<b>6 894 413</b>	<b>6 924 413</b>

**Storesund Marine Service AS****Noter til regnskapet 2019****Note 6 Pantstillelser og garantier**

<b>Pantsikret gjeld, pantstillelser og garantier</b>	<b>2019</b>	<b>2018</b>
Langsiktig gjeld til kredittinstitusjoner	4 733 458	700 375
Kortsiktig gjeld til kredittinstitusjoner	961 906	0
<b>Sum</b>	<b>5 695 364</b>	<b>700 375</b>
<b>Bokført verdi av pantsikrede eiendeler</b>		
Kundefordringer	15 445 338	10 261 893
Varelager	162 796	31 708
Driftsmidler	2 962 520	2 092 400
<b>Sum</b>	<b>18 570 654</b>	<b>12 386 001</b>

All gjeld i selskapet forfaller innen 5 år

**Note 7 Skatt**

<b>Årets skattekostnad</b>	<b>2019</b>	<b>2018</b>
Resultatført skatt på ordinært resultat:		
Betalbar skatt	502 954	1 130 626
Endring i utsatt skatt	53 357	-30 879
<b>Skattekostnad ordinært resultat</b>	<b>556 311</b>	<b>1 099 747</b>
Skattepliktig inntekt:		
Ordinært resultat før skatt	749 201	4 772 468
Permanente forskjeller	1 779 484	19 493
Endring i midlertidige forskjeller	-242 531	123 803
Avgitt konsernbidrag	-370 517	0
<b>Skattepliktig inntekt</b>	<b>1 915 637</b>	<b>4 915 764</b>
Betalbar skatt i balansen:		
Betalbar skatt på årets resultat	502 954	1 127 022
Betalbar skatt på avgitt konsernbidrag	-81 514	0
<b>Sum betalbar skatt i balansen</b>	<b>421 440</b>	<b>1 127 022</b>
Beregning av effektiv skattesats:		
Resultat før skatt	749 201	4 772 468
Beregnet skatt av resultat før skatt	164 824	1 097 668
Skatteeffekt av permanente forskjeller	391 486	4 483
Effekt av endring av skattesats	0	-2 404
<b>Sum</b>	<b>556 311</b>	<b>1 099 747</b>
Effektiv skattesats	74,3 %	23,0 %

Skatteeffekten av midlertidige forskjeller som har gitt opphav til utsatt skatt og utsatte

**Storesund Marine Service AS****Noter til regnskapet 2019**

skattefordeler, spesifisert på typer av midlertidige forskjeller:

	2019	2018	Endring
Varige driftsmidler	847 973	605 442	-242 532
Fordringer	-365 000	-365 000	0
<b>Sum</b>	<b>482 973</b>	<b>240 442</b>	<b>-242 532</b>
<b>Utsatt skatt (22 %)</b>	<b>106 254</b>	<b>52 897</b>	<b>-53 357</b>
Effekt av endring av skattesats		-2 404	

**Note 8 Datterselskap, TS og FKV – rapportnote**

	Kontor- kommune	Eier- andel	Balanseført verdi	Egenkapital	Resultat
<b>DS/FKV/TS</b>					
Halsnøy Dokk AS	Kvinnherad	100,0%	8 000 000	-555 642	-1 096 977
Storesund Engineering Services AS	Karmøy	100,0%	3 500 000	3 356 496	-1 511 941
<b>Sum</b>			<b>11 500 000</b>	<b>2 800 854</b>	<b>-2 608 918</b>

**Note 9 Hendelser etter balansedagen**

Selskapet er kjent med at Covid-19 viruset kan gi økonomiske utfordringer for selskapet i 2020, og er bevisste på å tilpasse seg forholdene.

Ledelsen følger tett opp utviklingen av Covid-19 viruset, vurderer både nåværende og potensielle konsekvenser for selskapet. Dette henger sammen med hvilken effekt hendelsen har på selskapets og datterselskapenes drift. Hittil har hendelsen hatt begrenset effekt.

Selskapet følger løpende nasjonale myndigheters retningslinjer. Stor usikkerhet på tidspunkt for regnskapsavleggelse gjør at ledelsen ikke finner det mulig å estimere de finansielle konsekvensene av hendelsen.



# PENNEO

Signaturene i dette dokumentet er juridisk bindende. Dokument signert med "Penneo™ - sikker digital signatur".  
De signerende parter sin identitet er registrert, og er listet nedenfor.

"Med min signatur bekrefter jeg alle datoer og innholdet i dette dokument."

## Magne Storesund

Styremedlem

Serienummer: 9578-5997-4-1313612

IP: 79.160.xxx.xxx

2020-08-20 11:19:20Z



## Anders Grove Storesund

Styremedlem / daglig leder

Serienummer: 9578-5999-4-1956987

IP: 84.234.xxx.xxx

2020-08-20 11:30:26Z



## Harald Storesund

Styrets leder

Serienummer: 9578-5999-4-3410666

IP: 89.8.xxx.xxx

2020-08-24 14:05:43Z



Penneo DokumentInokkelt: Y0A0E-AGXV7-U3L4G-JYKMM-5555D-6RP6I

Dokumentet er signert digitalt, med **Penneo.com**. Alle digitale signatur-data i dokumentet er sikret og validert av den datamaskin-utregnede hash-verdien av det opprinnelige dokument. Dokumentet er låst og tids-stemplet med et sertifikat fra en betrodd tredjepart. All kryptografisk bevis er integrert i denne PDF, for fremtidig validering (hvis nødvendig).

### Hvordan bekrefter at dette dokumentet er originalen?

Dokumentet er beskyttet av ett Adobe CDS sertifikat. Når du åpner dokumentet i

Adobe Reader, skal du kunne se at dokumentet er sertifisert av **Penneo e-signature service <penneo@penneo.com>**. Dette garanterer at innholdet i dokumentet ikke har blitt endret.

Det er lett å kontrollere de kryptografiske beviser som er lokalisert inne i dokumentet, med Penneo validator - <https://penneo.com/validate>



## Storesund Marine Serice AS

## Kontantstrømoppstilling

	2019	2018
<b>KONTANTSTRØMMER FRA OPERASJONELLE AKTIVITETER:</b>		
Årsresultat før skattekostnad	749 201	4 772 468
Periodens betalte skatt	- 1 127 021	- 1 382 687
Ordinære avskrivninger	630 900	463 200
Nedskrivninger finansielle eiendeler	1 739 003	-
Pensjonskostnad uten kontanteffekt	-	-
Effekt av valutakursendringer	-	-
Tap/gevinst ved salg av finansielle anleggsmidler	35 600	-
Poster klassifisert som investerings- eller finansieringsaktiviteter	-	-
Endring i varer	- 131 088	-
Endring i kundefordringer	- 5 183 445	- 1 954 117
Endring i leverandørgjeld	3 952 436	371 283
Endringer i konsernmellomværender	- 2 007 500	-
Endring i andre omløpsmidler og andre gjeldsposter	3 459 297	- 5 012 593
<b>Netto kontantstrømmer fra operasjonelle aktiviteter</b>	<b>2 117 383</b>	<b>- 2 742 446</b>
<b>KONTANTSTRØMMER FRA INVESTERINGSAKTIVITETER:</b>		
Innbetalinger ved salg av varige driftsmidler	-	-
Utbetalinger ved kjøp av varige driftsmidler	- 1 536 620	- 280 600
Innbetalinger ved salg av immaterielle eiendeler	-	-
Utbetalinger ved kjøp av immaterielle eiendeler	-	-
Innbetalinger ved salg av finansielle anleggsmidler	-	-
Utbetalinger ved kjøp av finansielle anleggsmidler	- 8 015 000	-
Innbetalinger fra investeringer i finansielle anleggsmidler	-	-
Utbetalinger til investeringer i finansielle anleggsmidler	-	-
<b>Netto kontantstrøm fra investeringsaktiviteter</b>	<b>- 9 551 620</b>	<b>- 280 600</b>
<b>KONTANTSTRØMMER FRA FINANSIERINGSAKTIVITETER:</b>		
Innbetalinger ved opptak av ny langsiktig gjeld	4 500 000	-
Utbetalinger ved nedbetaling av langsiktig gjeld	- 466 916	- 466 916
Innbetalinger ved opptak av ny kortsiktig gjeld	-	-
Utbetalinger ved nedbetaling av kortsiktig gjeld	-	-
Netto endring i kassekreditt	961 906	-
Innbetaling av egenkapital	-	-
Tilbakebetaling av egenkapital	-	-
Utbetalinger av utbytte	-	- 3 150 000
Innbetalinger av aksjonærbidrag	-	-
Innbetaling av konsernbidrag	-	-
Utbetaling av konsernbidrag	-	-
<b>Netto kontantstrøm fra finansieringsaktiviteter</b>	<b>4 994 990</b>	<b>- 3 616 916</b>
<b>Effekt av valutakursendringer på bankinnskudd, kontanter o.l.</b>	<b>-</b>	<b>-</b>
Netto endring i bankinnskudd, kontanter og lignende	- 2 439 247	- 6 639 962
Beholdning av bankinnskudd, kontanter og lignende pr 01.01.	4 658 753	11 298 715
<b>Beholdning av bankinnskudd, kontanter og lignende pr 31.12.</b>	<b>2 219 506</b>	<b>4 658 753</b>



# Storesund Marine Service AS

## ÅRSBERETNING 2019

### Virksomhetens art og hvor den drives

Storesund Marine Service AS er en industri/skipsreparasjons selskap beliggende i Karmøy kommune. Vi har også en avd. v/ Aibel's anlegg i Haugesund kommune, samt etablert en avdeling i Skudeneshavn (feb.2019)

Virksomhetens forretningside og strategi er skipsreparasjon, produksjon innenfor feltene: mekanisk, sveis, plate og rør samt utleie av personell til samme type bedrifter.

### Rettsvisende oversikt over utvikling og resultat

Selskapet har hatt en omsetningsøkning på 20 %. Resultatgraden er på -1,11%. Selskapet har en egenkapitalandel på 19,5%. Arbeidskapitalen/likviditet er -2813099 +. Likviditeten ok. Selskapet har i slutten av 2019 kjøpt Halsnøy Dokk AS, selskapet har et stort område med haller og dokk.

Styret har forventninger ommoderat vekst i 2020, lange prosjekter fortsetter til medio 2020 v/ Aibel men noe nedtrapping her er å forvente, vi har brorparten av våre ansatte utleid der. Ny avdeling med dokkdrift i Skudenes er etablert og driver bra.

Styret mener at årsregnskapet gir et rettsvisende bilde av selskapets eiendeler og gjeld, finansielle stilling og resultat.

### Sentrale risikoer og usikkerhetsfaktorer

Tilskudd på arbeid i et usikkert marked, finansielle ressurser, fremtidig miljøkrav, ramme betingelser og antatte investeringsbehov.

### Finansiell risiko

Vår finansielle risiko er alltid usikkerheten om å vinne anbud på oppdrag, konkurransen er stor, så generell tilgang på arbeid! Vi samarbeider fremdeles godt med Aibel AS og har majoriteten av ansatte utleid på lengre prosjekt der, samtidig vet vi at prosjekter blir ferdige der og vi kan bare håpe de vinner flere store prosjekter slik at vi fremdeles har mulighet til å leie ut til dem.

Selskapet har jevnlig kontakt med selskapets bank, vi har store kunder som er betalingsdyktige og stabile slik at inntektene er nokså sikre. Likviditetsrisiko er derfor minimal.

### Forsknings- og utviklingsaktiviteter

Selskapet har pågående aktivitet om videre utvikling av dokkarbeid og arbeid på båter v/kaier på andre lokaliteter, dette for å sikre jevn tilstrømning av arbeid.

### Fortsatt drift

Årsregnskapet for 2019 er satt opp under forutsetning av fortsatt drift. Det bekreftes herved at forutsetningen for fortsatt drift er til stede.

### Arbeidsmiljø

Sykefraværet i selskapet var på totalt 2958 dager i 2019, noe som utgjorde 6,94 % av total arbeidstid. Styret anser dette som ikke tilfredsstillende, vil gjøre tiltak for å redusere antall sykedager.

Det har vært 7 registrerte småskader på ansatte i 2019, ingen alvorlige arbeidsuhell eller ulykker!

Arbeidsmiljøet betraktes som godt, og det jobbes og iverksettes løpende tiltak for forbedringer kontinuerlig.

### Likestilling

Selskapet har pr utgangen av året 99 ansatte, av disse er 16 kvinner (16 %). Kvinneandelen i administrative stillinger utgjør (40 %), mens andelen av kvinner i lederstillinger utgjør (15 %).



Gjennomsnittslønn for kvinner og menn i heltidsstillinger utgjorde kr 450500. Selskapet har totalt 2 ansatte i deltidsstillinger, av disse er 2 kvinner. Selskapet har som policy at arbeid av lik verdi skal gi lik lønn.

Selskapet arbeider aktivt, målrettet og planmessig for likestilling innenfor virksomheten. Ved rekruttering, både internt og eksternt prioriteres personlige kvalifikasjoner fremfor kjønn. Det underrepresenterte kjønn vil i større grad bli oppfordret til å søke. På denne måten vil selskapet forsøke å øke kvinneandelen i de stillingskategorier hvor denne er særskilt lav.

#### Tiltak for å hindre diskriminering mv.

Bedriften arbeider aktivt for å fremme likestilling, sikre like muligheter og rettigheter og hindre diskriminering på grunn av etnisitet, nasjonal opprinnelse, avstamning, hudfarge, språk, religion og livssyn.

#### Ytre miljø

Selskapets virksomhet er ikke regulert av konsesjoner eller pålegg. Bedriften forurensrer ikke det ytre miljø.


#### Redegjørelse for årsregnskapet og resultatdisponering


Etter styrets oppfatning gir fremlagt resultatregnskap og balanse med noter uttrykk for virksomhetens resultat for 2019 og økonomiske stilling ved årsskiftet.


Det er ikke inntrådt forhold etter regnskapsårets slutt som er av betydning for bedømmelsen av regnskapet. Det er for øvrig dannet konsern for Storesund Marine Service AS og Halsnøy Dokk. Virksomheten har for 2019 hatt et overskudd etter skatt på kr 192890, som foreslåes anvendt ved:

Avsatt tilleggs utbytte	kr	0
Overført annen egenkapital	kr	192890
Sum disponert	kr	192890

Torvastad, 7.8.2020

  
Harald Storesund  
styrets leder

  
Magne Storesund  
styremedlem

  
Anders Grove Storesund  
daglig leder/styremedlem



# Konsernregnskap

**Storesund Marine Services as**

2019



## Storesund Marine Service AS Konsern

### Arsberetning 2019

#### Virksomhetens art og hvor den drives

Storesund Marine Service AS konsern er et industri/skipsreparasjons selskap beliggende i Karmøy kommune, har etablerte avd./ Aibel's anlegg i Haugesund kommune og Skudeneshavn (feb.2019). Konsernet består av morselskapet Storesund Marine Service AS, datter: Storesund Engineering Service AS og datter Halsnøy dokk AS (Kvinnherad kommune, kjøpt i 2019). Halsnøy Dokk AS driver samme type virksomhet som morselskapet, mens Storesund Engineering Service AS er investerings/eiendomsselskap.

#### Analyse av årsregnskapet og sentrale risikoer og usikkerhetsfaktorer

I 2019 ble omsetningen i morselskapet på 98,8 mill, dette er første år som konsern! Omsetningen i konsernet består av Storesund Marine Service AS men kun 1 mnd. av Halsnøy Dokk AS da de først kom med i konsernet fra 1.desember! Årsresultatet ble på 913064 som er dårligere enn forventet. Dette skyldes oppstartskostnader og investeringer i nye avdelinger.

Konsernet har en omsetning på 98,8 mill. Datterselskapet Halsnøy Dokk AS ble kjøpt 30.11.2019 så omsetningen består i hovedsak fra Storesund Marine Service AS. Morselskapet kjøpte Halsnøy Dokk AS i desember 2019 så kun 1 måned av omsetningen kommer fra dette selskapet. Oppkjøp av Halsnøy Dokk AS ble finansiert med lån i bank, og har således ikke belastet morselskapets eller konsernets likviditet. Konsernets årsresultat ble 642281 etter skatt.

De samlede ordinære investeringene i tilknyttet selskap er på kr. 3.500.000 i konsernet. Totalkapitalen var per 31.12.19 på 35,6 mill. kr i selskapet og 56,1 mill. kr i konsernet.

Egenkapitalandelen per 31.12.19 var 19,5 % i morselskapet og 13 % i konsernet. Som kontantstrømoppstillingen viser, hadde både morselskapet positiv kontantstrøm i 2019, og den likviditetsmessige stillingen ved årsskiftet og gjennom året var tilfredsstillende.

Selskapet og konsernet driver i skipsreparasjon og industri bransjen, som tradisjonelt er gjenstand for betydelige svingninger. Det fører til forholdsvis store svingninger i resultatet over tid. Vi mener at konsernet har klart å tilpasse seg denne bransjens variasjoner.

Ingen av selskapene i konsernet har noe særlig oppdrag fra utenlandske aktører så utviklingen i valutemarkedene er ikke viktige.

Verken morselskapet eller konsernet driver egen forskning eller utvikling etter den regnskapsmessige definisjonen. Utviklingsaktivitetene er begrenset til videreutvikling av selskapets produkter.

#### Redegjørelse for foretakets utsikter

2019 har det bare vært en svak vekst i totalmarkedet for vår type industri. Konsernet har nokså lik del av sin markedsandel i løpet av året, også når vi ser bort fra oppkjøp av datterselskapet. De generelle markedsutsiktene er bedre enn de har vært på flere år. Vi forventer at totalmarkedet for konsernet vil øke med 4-6 % i 2020. Konkurransen fra andre vil antagelig bli lik som i 2019 fra Norske verft, men sterkere mot Danske verft pga. kronekursen som er veldig høy mot den Danske krone. Også pga. koronakrisen antar vi at det vil bli lavere prisøkning.

Vi tar sikte på å øke vår markedsandel i 2019, og på den måten få en vesentlig bedre utnyttelse av produksjonskapasiteten. Sammen med nytt datterselskap så håper vi at vi får til dette. Styret vurderer løpende mulighetene for ulike former for samarbeid eller oppkjøp på både produksjons- og salgssiden.

Halsnøy Dokk AS har samarbeidet tett med morselskapet etter oppkjøpet. Integrasjonen håper vi vil føre til reduserte kostnader for konsernet. For å øke lønnsomheten ytterligere vil det bli det foretatt forholdsvis betydelige investeringer i datasystemer i 2020. Investeringene forventes å gi positive bidrag til resultatet allerede i 2020.

Det tas sikte på at en betydelig del av investeringene skal finansieres ved tilførsel av egenkapital fra morselskapet, alternativt som ansvarlig lånekapital. Det er en vedtatt målsetting at egenkapitalandelen (inkl. ansvarlig lånekapital) både i morselskapet og konsernet skal utgjøre minimum ca. 20 %.

#### Finansiell risiko

Selskapets finansielle risiko er først og fremst knyttet til markedssvingninger i det å vinne anbud! I forbindelse med fastpriskontrakter med kunder løper det også risiko. Men konsernet innehar gode langtidskontrakter for majoriteten av ansatte som er utleid til Aibel AS som sikrer konsernet en stabil inntjening.

Konsernets lån er i lokal valuta. Konsernets politikk er at en ikke skal binde rentene på langsiktige lån. Det vil ikke få alvorlige følger for konsernet om lånerenten stiger betydelig.

Kredittrisikoen på faste kunder anses begrenset, da konsernet ikke har noen dominerende kunder. Kundene på de store anbudsleveransene er store og solide entreprenørselskaper. Likviditetsrisikoen anses også svært begrenset.



## Fortsatt drift

Styret og daglig leder bekrefter at forutsetningen om fortsatt drift er lagt til grunn ved avleggelsen av årsregnskapet. Morselskapet har i flere år hatt god salgsutvikling og en tilfredsstillende egenkapital, og har alle forutsetninger for å kunne videreføre en positiv utvikling.

## Arbeidsmiljøet

Sykefraværet i morselskapet var på 2958 sykedager i 2019. Det tilsvarer ca. 6,9 % av den totale arbeidstiden i regnskapsåret. Tilsvarende tall for konsernet var 3930 dager. Det tilsvarer ca. 7,6 %. Det har ikke forekommet alvorlige arbeidsuhell eller ulykker i løpet av året, verken i morselskapet eller datterselskapene.

Styret og daglig leder mener arbeidsmiljøet i konsernets virksomheter er tilfredsstillende, men vurderer løpende behovet for iverksettelse av tiltak for forbedringer. Selskapene vil arbeide aktivt for å få ned sykefraværet.

Konsernet har en stabil og kompetent bemanning og er kjent som en attraktiv arbeidsgiver. Vi har derfor normalt ingen vansker med å rekruttere kvalifiserte personer til ledige stillinger.

## Likestilling

Av totalt antall ansatte i morselskapet er 16 % kvinner (i konsernet 15 %). I produksjonsavdelingen i morselskapet er 14 % kvinner (i konsernet 11 %). Blant ansatte i ledende stillinger utgjør kvinneandelen 10 % i morselskapet og 10% i konsernet. Ingen av styremedlemmene er kvinner.

Gjennomsnittslønnen for kvinner (omregnet i 100 % stillinger) i morselskapet ligger på 44.000 lavere enn for menn.

Årsaken er først og fremst stillingsbetont.

Selskapets personalpolitikk anses å være kjønnsnøytral på alle områder. Etter vår oppfatning er likestillingsspørsmål tilfredsstillende ivaretatt, og det er ikke iverksatt eller planlagt konkrete tiltak innenfor dette området. Det er ikke mottatt tilbakemeldinger om at noen opplever selskapets personalpolitikk som kjønnsdiskriminerende.

## Ikke-diskriminering og tilgjengelighet

Vi mener at det ikke gjøres forskjeller på ansatte, eller ved ansettelse, på grunn av etnisitet, nasjonal opprinnelse, avstamning, hudfarge, språk, religion eller livssyn.

Morselskapet har tett samarbeid med NAV når det gjelder personer med nedsatt funksjonsevne.

Torvastad, 17. august 2020.

Daglig leder  
Anders Storesund

Styrets leder  
Harald Storesund

Styremedlem  
Magne Storesund



## Konsernregnskap Storesund Marine Services as Resultatregnskap

NOTE	DRIFTSINNEKTER OG DRIFTSKOSTNADER	2019
2	Salgsinntekt	98 540 897
	Annen driftsinntekt	278 972
	<b>Sum driftsinntekter</b>	<b>98 819 869</b>
	Endring i beholdning av varer under tilvirkning og ferdig tilvirkede varer	
	Varekostnad	21 017 620
4	Lønnskostnad	63 154 836
5	Avskrivning på varige driftsmidler og immaterielle eiendeler	876 973
4	Annen driftskostnad	11 409 837
	<b>Sum driftskostnader</b>	<b>96 459 266</b>
	<b>Driftsresultat</b>	<b>2 360 603</b>
	<b>FINANSINNEKTER OG FINANSKOSTNADER</b>	
6	Inntekt på investering i datterselskap og tilknyttet selskap	-1 500 000
	Renteinntekt	5 885
	Annen finansinntekt	101 662
	Rentekostnad	-3 448
	Annen finanskostnad	-51 638
	<b>Netto finansresultat</b>	<b>-1 447 539</b>
	<b>Årsresultat før skattekostnad</b>	<b>913 064</b>
14	Skattekostnad	270 783
	<b>ÅRSRESULTAT</b>	<b>642 281</b>
	<b>Minoritetenes andel av årsresultatet</b>	
	<b>Majoritetens andel av årsresultatet</b>	<b>642 281</b>



**Konsernregnskap**  
**Storesund Marine Services as**  
**Balanse pr 31. desember**


NOTE	EIENDELER	2019
	<b>Anleggsmidler</b>	
	<b>Immaterielle eiendeler</b>	
5	Goodwill	10 465 459
	<b>Sum immaterielle eiendeler</b>	<u>10 465 459</u>
	<b>Varige driftsmidler</b>	
5	Maskiner og anlegg	3 689 587
5	Skip, rigger, fly og lignende	456 800
5	Driftsløsøre, inventar, verktøy, kontormaskiner og lignende	1 264 059
	<b>Sum varige driftsmidler</b>	<u>5 410 446</u>
	<b>Finansielle anleggsmidler</b>	
6	Investeringer i tilknyttet selskap	3 500 000
9	Lån til tilknyttet selskap og felles kontrollert virksomhet	99 703
7	Investeringer i aksjer og andeler	15 000
	<b>Sum finansielle anleggsmidler</b>	<u>3 614 703</u>
	<b>Sum anleggsmidler</b>	<u>19 490 608</u>
	<b>Omløpsmidler</b>	
8	Varer	519 976
	<b>Fordringer</b>	
	Kundefordringer	22 517 849
	Andre fordringer	6 449 181
	<b>Sum fordringer</b>	<u>28 967 030</u>
16	Bankinnskudd, kontanter og lignende	7 167 013
	<b>Sum omløpsmidler</b>	<u>36 654 019</u>
	<b>SUM EIENDELER</b>	<u>56 144 627</u>




NOTE	EGENKAPITAL OG GJELD	2019
	<b>Egenkapital</b>	
	<b>Innskutt egenkapital</b>	
10	Aksjekapital (30 aksjer à kr 1000)	30 000
	<b>Sum innskutt egenkapital</b>	<u>30 000</u>
	<b>Opptjent egenkapital</b>	
	Fond	7 262 239
	<b>Sum opptjent egenkapital</b>	<u>7 262 239</u>
11	<b>Sum egenkapital</b>	<u>7 292 239</u>
	<b>Gjeld</b>	
	<b>Avsetning for forpliktelser</b>	
14	Utsatt skatt	1 130 911
	<b>Sum avsetninger for forpliktelser</b>	<u>1 130 911</u>
	<b>Annen langsiktig gjeld</b>	
15	Gjeld til kredittinstitusjoner	4 733 458
	<b>Sum annen langsiktig gjeld</b>	<u>4 733 458</u>
	<b>Kortsiktig gjeld</b>	
15	Gjeld til kredittinstitusjoner	961 906
	Leverandørgjeld	14 992 579
14	Betalbar skatt	421 896
	Skyldige offentlige avgifter	5 184 940
	Annen kortsiktig gjeld	21 426 697
	<b>Sum kortsiktig gjeld</b>	<u>42 988 018</u>
	<b>Sum gjeld</b>	<u>48 852 387</u>
	<b>SUM EGENKAPITAL OG GJELD</b>	<u>56 144 627</u>

Torvastad, den

26.08.2020

  
Harald Storesund  
Styrets leder

  
Anders Grove Storesund  
Styremedlem, daglig leder

  
Marthe Storesund  
Styremedlem



**Konsernregnskap  
Storesund Marine Services as**

**Kontantstrømoppstilling**

	2019
<b>KONTANTSTRØMMER FRA OPERASJONELLE AKTIVITETER:</b>	
Arsresultat før skattekostnad	913 062
Periodens betalte skatt	-1 127 021
Ordinære avskrivninger	876 972
Poster klassifisert som investerings- eller finansieringsakt.	1 535 600
Endring i varer	2 950 136
Endring i kundefordringer	-9 899 758
Endring i leverandørgjeld	4 929 811
Endring i andre omløpsmidler og andre gjeldsposter	4 103 667
<b>Netto kontantstrømmer fra operasjonelle aktiviteter</b>	<b>4 282 469</b>
<b>KONTANTSTRØMMER FRA INVESTERINGSAKTIVITETER:</b>	
Utbetalinger ved kjøp av varige driftsmidler	-1 605 784
Utbetalinger ved kjøp av finansielle anleggsmidler	-5 172 184
<b>Netto kontantstrøm fra investeringsaktiviteter</b>	<b>-6 777 968</b>
<b>KONTANTSTRØMMER FRA FINANSIERINGSAKTIVITETER:</b>	
Innbetalinger ved opptak av ny langsiktig gjeld	4 500 000
Utbetalinger ved nedbetaling av langsiktig gjeld	-466 916
Netto endring i kassekreditt	961 906
<b>Netto kontantstrøm fra finansieringsaktiviteter</b>	<b>4 994 990</b>
Netto endring i bankinnskudd, kontanter og lignende	2 499 491
Beholdning av bankinnskudd, kontanter og lignende pr 01.01.	4 667 520
<b>Beholdning av bankinnskudd, kontanter og lignende pr 31.12.</b>	<b>7 167 011</b>
<i>Bokført bankinnskudd</i>	



## Konsernregnskap Storesund Marine Services as Noter til regnskapet 2019

### Note 1 Regnskapsprinsipper

Årsregnskapet er satt opp i samsvar med regnskapsloven av 1998 og god regnskapsskikk i Norge.

#### Konsolideringsprinsipper

Konsernregnskapet omfatter Storesund Marine Services as med datterselskaper hvor Storesund Marine Services as har bestemmende innflytelse som følge av juridisk eller faktisk kontroll. Konsernregnskapet er utarbeidet etter ensartede regnskapsprinsipper for like transaksjoner i alle selskaper som inngår i konsernregnskapet. Alle vesentlige transaksjoner og mellomværende mellom selskaper i konsernet er eliminert. Investeringer i selskaper hvor konsernet har betydelig innflytelse (tilknyttede selskaper), behandles etter egenkapitalmetoden i konsernregnskapet. Betydelig innflytelse foreligger normalt når konsernet eier fra 20 til 50 prosent av den stemmeberettigede kapitalen.

Aksjer i datterselskaper er eliminert i konsernregnskapet etter oppkjøpsmetoden. Dette innebærer at det oppkjøpte selskapets eiendeler og gjeld vurderes til virkelig verdi på kjøpstidspunktet, og eventuell merpris ut over dette klassifiseres som goodwill. For deleide datterselskaper er kun majoritetens andel av goodwill inkludert i balansen.

#### Hovedregel for vurdering og klassifisering av eiendeler og gjeld

Eiendeler bestemt til varig eie eller bruk er klassifisert som anleggsmidler. Andre eiendeler er klassifisert som omløpsmidler. Fordringer som skal tilbakebetales innen et år er klassifisert som omløpsmidler. Ved klassifisering av kortsiktig og langsiktig gjeld er tilsvarende kriterier lagt til grunn.

Omløpsmidler er vurdert til laveste av anskaffelseskost og virkelig verdi.

Anleggsmidler vurderes til anskaffelseskost, men nedskrives til gjenvinnbart beløp dersom dette er lavere enn bokført verdi, og verdifallet forventes ikke å være forbigående. Anleggsmidler med begrenset økonomisk levetid avskrives planmessig.

Annen langsiktig gjeld og kortsiktig gjeld er vurdert til pålydende beløp.

#### Eiendeler og gjeld i utenlandsk valuta

Pengeposter i utenlandsk valuta er i balansen omregnet til balansedagens kurs. Valutaterminkontrakter er balanseført til virkelig verdi på balansedagen.

#### Immaterielle eiendeler

Utgifter til egen tilvirkning av immaterielle eiendeler, herunder utgifter til egen forskning og utvikling, balanseføres når det er sannsynlig at de fremtidige økonomiske fordelene knyttet til eiendelene vil tilflyte selskapet og anskaffelseskost kan måles pålitelig.

Immaterielle eiendeler som er kjøpt enkeltvis, er balanseført til anskaffelseskost. Immaterielle eiendeler overtatt ved kjøp av virksomhet, er balanseført til anskaffelseskost når kriteriene for balanseføring er oppfylt.

Immaterielle eiendeler med begrenset økonomisk levetid avskrives planmessig. Immaterielle eiendeler nedskrives til gjenvinnbart beløp dersom de forventede økonomiske fordelene ikke dekker balanseført verdi og eventuelle gjenstående tilvirkningsutgifter.

#### Aktiverte renter

Byggeårsrenter som knytter seg til anlegg under oppføring, er balanseført som en del av kostprisen.

#### Leieavtaler

Driftsmidler som leies på betingelser som i det vesentlige overfører økonomisk risiko og kontroll til selskapet (finansiell leasing), balanseføres under varige driftsmidler og tilhørende leieforpliktelse medtas som forpliktelse under rentebærende langsiktig gjeld til nåverdien av leiebetalingene. Driftsmiddelet avskrives planmessig, og forpliktelsen reduseres med betalt leie etter fradrag for beregnet rentekostnad.

#### Aksjer og andeler i tilknyttet selskap og datterselskap

Investeringer i datterselskaper vurderes etter kostmetoden. Investeringene blir nedskrevet til virkelig verdi dersom verdifallet ikke er forbigående og det må anses nødvendig etter god regnskapsskikk. Mottatt utbytte og konsernbidrag fra datterselskapene er inntekstført som annen finansinntekt. Tilsvarende gjelder investeringer i tilknyttede selskaper vurderes etter kostmetoden i selskapsregnskapet og egenkapitalmetoden i konsernregnskapet.



#### **Eierandeler i felles kontrollert virksomhet**

Eierandeler i felles kontrollert virksomhet vurderes etter bruttometoden både i selskapsregnskapet og i konsernregnskapet. Andelen av inntekter, kostnader, eiendeler og gjeld innarbeides linje for linje i regnskapet. Tallene spesifiseres per hovedgruppe i note til regnskapet.

#### **Andre aksjer og andeler klassifisert som anleggsmidler**

Aksjer og investeringer i ansvarlige selskaper og kommandittselskaper hvor selskapet ikke har betydelig innflytelse, er vurdert etter kostmetoden. Investeringene nedskrives til virkelig verdi ved verdifall som forventes ikke å være forbigående. Mottatt utbytte fra selskapene inntektsføres som annen finansinntekt.

#### **Obligasjoner klassifisert som anleggsmidler**

Obligasjoner er balanseført til anskaffelseskost, korrigert for resultatført overkurs/underkurs. Overkurs/underkurs ved anskaffelse periodiseres over resterende løpetid frem til forfall, eller eventuelt til første rentereguleringsstidspunkt. Obligasjoner nedskrives til virkelig verdi ved verdifall som forventes ikke å være forbigående.

#### **Finansielle instrumenter og varederivater**

Finansielle instrumenter, herunder aksjer og obligasjoner, som

- er klassifisert som omløpsmidler,
- inngår i en handelsportefølje med henblikk på videresalg,
- omsettes på børs, autorisert markedsplass eller tilsvarende regulert marked i utlandet, og
- har god eierspredning og likviditet

er vurdert til virkelig verdi på balansedagen. Andre investeringer er vurdert til laveste av gjennomsnittlig anskaffelseskost og virkelig verdi på balansedagen.

#### **Varer**

Varer er vurdert til laveste av anskaffelseskost etter FIFO-metoden og netto salgsverdi. For råvarer og varer i arbeid beregnes netto salgsverdi til salgsverdien av ferdig tilvirkede varer redusert for gjenværende tilvirkningskostnader og salgskostnader. Egenproduserte varer er verdsatt til laveste av full tilvirkningskost og virkelig verdi.

#### **Inntekter**

##### *Ved varesalg:*

Inntekt regnskapsføres når den er opptjent, altså når både risiko og kontroll i hovedsak er overført til kunden. Dette vil normalt være tilfellet når varen er levert til kunden. Inntektene regnskapsføres med verdien av vederlaget på transaksjonstidspunktet.

##### *Ved tjenestesalg:*

Inntekt regnskapsføres når den er opptjent, altså når krav på vederlag oppstår. Dette skjer når tjenesten yes, i takt med at arbeidet utføres. Inntektene regnskapsføres med verdien av vederlaget på transaksjonstidspunktet.

#### **Anleggskontrakter**

For anleggskontrakter foretas det løpende inntektsføring i takt med fremdriften av prosjektet (løpende avregnings metode). Fullføringsgraden beregnes som påløpte kostnader på balansedagen i prosent av estimert totalkostnad. For anleggskontrakter som forventes å gi tap, gjøres det avsetning for nettokostnaden ved gjenværende kontraktsfestet produksjon.

#### **Fordringer**

Kundefordringer og andre fordringer er oppført til pålydende etter fradrag for avsetning til forventet tap. Avsetning til tap gjøres på grunnlag av en individuell vurdering av de enkelte fordringene.

#### **Bankinnskudd, kontanter og lignende**

Bankinnskudd, kontanter og lignende inkluderer kontanter, bankinnskudd og andre betalingsmidler med forfallsdato som er kortere enn tre måneder fra anskaffelse.

#### **Garantier og servicearbeid**

Inntekt som knytter seg til fremtidig garanti- og servicearbeid er ikke opptjent inntekt og føres som utsatt inntekt under annen kortsiktig gjeld. Den utsatte inntekten inntektsføres lineært over garanti- og serviceperioden.

#### **Garantier og servicearbeid**

Ved salg er hele salgsprisen, inklusive den delen som gjelder fremtidige garanti- og serviceytelser, tatt til inntekt på salgstidspunktet. Det er gjort en avsetning for fremtidige garanti- og serviceytelser.

#### **Pensjoner**

Innskuddsplaner periodiseres etter sammenstillingsprinsippet. Årets innskudd til pensjonsordningen kostnadsføres.

**Kostnader**

Kostnader regnskapsføres som hovedregel i samme periode som tilhørende inntekt. I de tilfeller det ikke er en klar sammenheng mellom utgifter og inntekter fastsettes fordelingen etter skjønnsmessige kriterier. Øvrige unntak fra sammenstillingsprinsippet er angitt der det er aktuelt.

**Skatter**

Skattekostnaden sammenstilles med regnskapsmessig resultat før skatt. Skatt knyttet til egenkapitaltransaksjoner er ført mot egenkapitalen. Skattekostnaden består av beta/bar skatt (skatt på årets direkte skattepliktige inntekt) og endring i netto utsatt skatt. Utsatt skatt og utsatt skattefordel er presentert netto i balansen. Det avsettes ikke for skatt på inntektsførte resultatandeler fra norske datterselskap eller norske tilknyttede selskap på grunn av fritaksmetoden.

**Offentlige tilskudd**

Investeringsstilskudd er ført brutto i balansen og periodiseres over investeringsens økonomiske levetid som driftsinntekt. Driftstilskudd periodiseres samtidig med den inntekten det skal øke eller den kostnaden det skal redusere.

**Konsernselskap**

Storesund Marine Services as	Morselskap	Eierandel
Halsnøy Dokk as	Datterselskap	100 %
Storesund Engineering Services as	Datterselskap	100 %

Konsernregnskapet oppbevares på morselskapets kontor på Torvastad, Karmøy kommune



## Note 2 Salgsinntekt

Per virksomhetsområde:		2019
Verkstedjenester mv		98 540 897
Andre inntekter		278 972
<b>Sum</b>		<b>98 819 869</b>

Per geografisk marked:		2019
Norge		98 819 869
<b>Sum</b>		<b>98 819 869</b>

## Note 3 Anleggskontrakter

		2019
Inntektsført på igangværende anleggskontrakter		-
Kostnader knyttet til opptjent inntekt / tapsavsetninger		-
<b>Netto resultatført på igangværende</b>		<b>-</b>

Estimert gjenværende produksjon på tapskontrakter  
Opptjent ikke fakturert inntekt på igangværende anleggskontrakter inkl. i kundefordringer  
Forskuddsfakturert produksjon inkl. i annen korts. gjeld  
Kundefordringer der betaling er utsatt på grunn av betingelser i kontraktene

## Note 4 Lønnskostnad, antall ansatte, godtgjørelser, lån til ansatte mm

		2019
Lønn		79 328 254
Lønnskostnad Halsnøy Dokk før oppkjøp		-30 891 336
Folketrygdavgift		10 098 839
Pensjonskostnader		2 559 687
Andre ytelser		2 059 393
<b>Sum</b>		<b>63 154 837</b>

Antall årsverk sysselsatt i regnskapsåret 156

Ytelser til ledende personer	Lønn	Pensjonskostnader	Annen godtgjørelse
Lønn Daglig leder, 2019	1 141 568	-	-

### Revisor

Godtgjørelse til Deloitte AS og samarbeidende selskaper fordeler seg slik:

		2019
Lovpålagt revisjon		127 050
Andre attestasjonstjenester		
Andre tjenester		62 200



## Note 5 Varige driftsmidler

	Maskiner og anlegg	Driftsløs inventar, verktøy ol	Båt	Goodwill	SUM
Anskaffelseskost 01.01.19	959 059	1 860 095	799 139		3 618 293
Tilgang kjøpte driftsmidler	4 395 467	536 291		13 860 649	18 792 407
Tilgang egentilv driftsmidler	-	-	-	-	-
Avgang	-	40 000	-	-	40 000
Anskaffelseskost 31.12.19	5 354 526	2 356 386	799 139	13 860 649	22 370 700
Herav balanseførte lånekostnader egentilvirkede driftsmidler	-	-	-	-	-
Akk. avskrivninger 31.12.19	1 672 959	1 084 308	342 339	3 241 513	6 341 119
Netto akk. og rev. nedskrivninger 31.12.19	-	-	-	-	-
Akk. avskr., nedskr. og rev. nedskrivninger 31.12.19	1 664 939	1 092 328	342 339	3 395 190	6 494 796
<b>Bokført verdi pr. 31.12.19</b>	<b>3 689 587</b>	<b>1 264 058</b>	<b>456 800</b>	<b>10 465 459</b>	<b>15 875 904</b>
Årets avskrivninger	355 737	215 500	114 100	191 636	676 973
Årets nedskrivninger	-	-	-	-	-
Årets reverserte nedskrivninger	-	-	-	-	-
Økonomisk levetid	3-20 år	3-10 år	7 år	5-10 år	
Avskrivningsplan	Lineær	Lineær	Lineær	Lineær	
Balanseførte leieavtaler inkl i anskaffelseskost	-	-	-	-	-
Årlig leie av ikke balanseførte driftsmidler	-	-	-	-	-

## Note 6 Tilknyttet selskap m.v.

Firma	Ansk.-tidspunkt	Konsolidert (ja/nei)	Foretningskontor	Stemmeandel	Eierandel
Storesund Investering as		Nei	Karmøy	49 %	49 %
<b>Selskaper regnskapsført etter egenkapitalmetoden</b>					<b>Storesund Investering as</b>
Opprinnelig anskaffelseskost				5 000 000	
Balanseført egenkapital på kjøpstidspunktet				-	-
Henførbare merverdi				-	-
Goodwill				-	-
Inngående balanse 01.01.19				5 000 000	
- herav uavskrevet merverdi				-	-
- herav uavskrevet goodwill				-	-
Andel årets resultat				-1 500 000	
Avskrivning merverdier				-	-
Avskrivning goodwill				-	-
Overføringer til/fra selskapet (utbytte, konsernbidrag)				-	-
Andre endringer i løpet av året				-	-
<b>Utgående balanse 31.12.19</b>				<b>3 500 000</b>	



## Note 7 Andre finansielle instrumenter

### Anleggsmidler

	Eierandel	Balansført verdi	Markeds verdi
<i>Rutebåten Skudenes</i>	-	15 000	15 000
<b>Sum</b>		<b>15 000</b>	<b>15 000</b>

## Note 8 Varer

	2019
Varer, forbruksmateriell	519 976
<b>Sum</b>	<b>519 976</b>

## Note 9 Fordringer med forfall senere enn ett år

	2 019
Kundefordringer	-
Andre fordringer	-
Lån tilknyttet selskap	99 703

## Note 10 Aksjekapital og aksjonærinformasjon

Aksjekapitalen i selskapet pr 31.12.19 består av følgende aksjeklasser.

	Antall	Pålydende verdi	Bokført verdi
Ordinære aksjer	30	1 000	30 000
<b>Sum</b>	<b>30</b>		<b>30 000</b>

### Eierstruktur

De største aksjonærene i selskapet pr 31.12.19 var:

	Ordinære aksjer	Sum	Eierandel	Stemmeandel
<i>Anders Grove Storesund</i>	10	10	33 %	33 %
<i>Harald Storesund</i>	10	10	33 %	33 %
<i>M. Storesund Rederi as</i>	10	10	33 %	33 %
<b>Sum eiere med minst 1% eierandel</b>	<b>30</b>	<b>30</b>	<b>100 %</b>	<b>100 %</b>
Sum øvrige eiere				
<b>Totalt antall aksjer</b>	<b>30</b>	<b>30</b>	<b>100 %</b>	<b>100 %</b>

Aksjer og opsjoner eiet av medlemmer i styret og daglig leder:

Navn	Verv	Aksjer	Totalt antall aksjer
<i>Anders Storesund</i>	Styremedlem/daglig leder	10	10
<i>Harald Storesund</i>	Styrets leder	10	10
<i>Magne Storesund (M. Storesund Rederi as)</i>	Styremedlem	10	10



## Note 11 Egenkapital

### Konsern

Egenkapital 01.01.19	6 649 959
<u>Årets endring i egenkapital:</u>	
Oppkjøp minoritet	-
Kjøp/ salg av egne aksjer	-
Årets resultat	642 281
Omregningsdifferanser	-
<b>Egenkapital 31.12.19</b>	<b>7 292 240</b>

## Note 12 Pensjonskostnader, -midler og -forpliktelser

Foretaket er pliktig til å ha tjenstepensjonsordning etter lov om obligatorisk tjenstepensjon, og har pensjonsordning som tilfredsstiller kravene i denne loven.

### Ved innskuddsplan

Foretakets innskuddsordning er organisert i henhold til lov om innskuddspensjon.

## Note 13 Annen langsiktig gjeld

Gjeld som forfaller mer enn fem år etter regnskapsårets slutt:	2019
Gjeld til kredittinstitusjoner	-
Øvrig langsiktig gjeld	-
<b>Sum annen langsiktig gjeld</b>	<b>-</b>

All gjeld forfaller innen 5 år

## Note 14 Skattekostnad

<b>Årets skattekostnad fremkommer slik:</b>	<b>2 019</b>
Betalbar skatt	421 896
Endring i utsatt skatt	-150 947
Virkning av endring i skatteregler	-
<b>Skattekostnad</b>	<b>270 949</b>
Resultat før skatt	-413 064
Konsepoper	-
Skattefritt utbytte	-
Andre permanente forskjeller knyttet til investeringer (fritaksmetoden)	-
Permanente forskjeller	137 829
Andre ikke skattepliktige inntekter	-
Endring i midertidige forskjeller	-686 121
Ikke utlignet	-
Grunnlag betalbar skatt	-961 356
Betalbar skatt, 22%	421 896
<b>Endring utsatt skatt</b>	<b>-150 947</b>
<b>Skattekostnad</b>	<b>270 949</b>



## Spesifikasjon av skatteeffekten av midlertidige forskjeller og underskudd til framføring:

	2 018	2 019	Endring
Driftsmidler	6 746 042	5 737 346	-1 008 696
Gevinst og tapskonto	251 726	418 157	166 431
Garantier	-	-500 000	-500 000
Varer	-222 000	-150 000	72 000
Fordringer	-429 000	-365 000	64 000
Underskudd til fremføring	-520 144	-	520 144
<b>Sum</b>	<b>5 826 624</b>	<b>5 140 503</b>	<b>-686 121</b>
Ikke utlignet i konsernet			
<b>Netto grunnlag utsatt skatt/skatteforde</b>	<b>5 826 624</b>	<b>5 140 503</b>	<b>-686 121</b>
Utsatt skatt/skattefordel	1 281 857	1 130 911	-150 947
Skattesats	22 %	22 %	

## Note 15 Pantstillelser og garantier m.v.

Bokført gjeld som er sikret ved pant o.l.:	2019	2 018
Kortsiktig gjeld	961 906	42 955 791
Obligasjonslån		
Gjeld til kredittinstitusjoner	4 733 458	24 251 932
Øvrig langsiktig gjeld		
<b>Sum</b>	<b>5 695 364</b>	<b>67 207 723</b>

Bokført verdi av eiendeler stilt som sikkerhet for bokført gjeld	2019	2 018
Maskiner o.l.	2 862 520	570 000
Bygninger	-	3 681 068
Fordringer	15 445 338	31 757 397
Varelager	162 796	87 883 659
<b>Totalt</b>	<b>18 470 654</b>	<b>123 892 124</b>

## Note 16 Bankinnskudd

Bundne bankinnskudd utgjør kr 3 257 428



# Deloitte.

Deloitte AS  
Sundgaten 119  
Postboks 528  
NO-5501 Haugesund  
Norway

Tel: +47 52 70 25 40  
www.deloitte.no

Til generalforsamlingen i Storesund Marine Service AS

UAVHENGIG REVISORS BERETNING

## Uttalelse om revisjonen av årsregnskapet

### Konklusjon

Vi har revidert Storesund Marine Service AS' årsregnskap som viser et overskudd i selskapsregnskapet på kr 192 890 og et overskudd i konsernregnskapet på kr 642 281. Årsregnskapet består av:

- selskapsregnskapet, som består av balanse per 31. desember 2019, resultatregnskap og kontantstrømpoppstilling for regnskapsåret avsluttet per denne datoen og noter til årsregnskapet, herunder et sammendrag av viktige regnskapsprinsipper, og
- konsernregnskapet, som består av balanse per 31. desember 2019, resultatregnskap og kontantstrømpoppstilling for regnskapsåret avsluttet per denne datoen og noter til årsregnskapet, herunder et sammendrag av viktige regnskapsprinsipper.

Etter vår mening:

- er årsregnskapet avgitt i samsvar med lov og forskrifter
- gir det medfølgende selskapsregnskapet et rettviseende bilde av den finansielle stillingen til Storesund Marine Service AS per 31. desember 2019 og av selskapets resultater og kontantstrømmer for regnskapsåret som ble avsluttet per denne datoen i samsvar med regnskapslovens regler og god regnskapsskikk i Norge.
- gir det medfølgende konsernregnskapet et rettviseende bilde av den finansielle stillingen til konsernet Storesund Marine Service AS per 31. desember 2019 og av konsernets resultater og kontantstrømmer for regnskapsåret som ble avsluttet per denne datoen i samsvar med regnskapslovens regler og god regnskapsskikk i Norge.

### Grunnlag for konklusjonen

Vi har gjennomført revisjonen i samsvar med lov, forskrift og god revisjonsskikk i Norge, herunder de internasjonale revisjonsstandardene International Standards on Auditing (ISA-ene). Våre oppgaver og plikter i henhold til disse standardene er beskrevet i Revisors oppgaver og plikter ved revisjon av årsregnskapet. Vi er uavhengige av selskapet og konsernet slik det kreves i lov og forskrift, og har overholdt våre øvrige etiske forpliktelser i samsvar med disse kravene. Etter vår oppfatning er innhentet revisjonsbevis tilstrekkelig og hensiktsmessig som grunnlag for vår konklusjon.

### Øvrig informasjon

Ledelsen er ansvarlig for øvrig informasjon. Øvrig informasjon omfatter informasjon i årsrapporten bortsett fra årsregnskapet og den tilhørende revisjonsberetningen.

Vår uttalelse om revisjonen av årsregnskapet dekker ikke øvrig informasjon, og vi attesterer ikke den øvrige informasjonen.

I forbindelse med revisjonen av årsregnskapet er det vår oppgave å lese øvrig informasjon med det formål å vurdere hvorvidt det foreligger vesentlig inkonsistens mellom øvrig informasjon og årsregnskapet, kunnskap vi har opparbeidet oss under revisjonen, eller hvorvidt den tilsynelatende inneholder vesentlig feilinformasjon.

Dersom vi konkluderer med at den øvrige informasjonen inneholder vesentlig feilinformasjon er vi pålagt å rapportere det. Vi har ingenting å rapportere i så henseende.

Deloitte refers to one or more of Deloitte Touche Tohmatsu Limited ("DTTL"), its global network of member firms, and their related entities (collectively, the "Deloitte organization"). DTTL (also referred to as "Deloitte Global") and each of its member firms and related entities are legally separate and independent entities, which cannot obligate or bind each other in respect of third parties. DTTL and each DTTL member firm and related entity is liable only for its own acts and omissions, and not those of each other. DTTL does not provide services to clients. Please see [www.deloitte.no](http://www.deloitte.no) to learn more.

Registrert i Foretaksregisteret Medlemmer av Den norske Revisorforening  
Organisasjonsnummer: 980 711 282

© Deloitte AS

## Deloitte.

side 2  
Uavhengig revisors beretning -  
Storesund Marine Service AS

### *Styrets og daglig leders ansvar for årsregnskapet*

Styret og daglig leder (ledelsen) er ansvarlig for å utarbeide årsregnskapet i samsvar med lov og forskrifter, herunder for at det gir et rettviseende bilde i samsvar med regnskapslovens regler og god regnskapsskikk i Norge. Ledelsen er også ansvarlig for slik intern kontroll som den finner nødvendig for å kunne utarbeide et årsregnskap som ikke inneholder vesentlig feilinformasjon, verken som følge av misligheter eller utilsiktede feil.

Ved utarbeidelsen av årsregnskapet er ledelsen ansvarlig for å ta standpunkt til selskapets og konsernets evne til fortsatt drift, og på tilbørlig måte å opplyse om forhold av betydning for fortsatt drift. Forutsetningen om fortsatt drift skal legges til grunn for årsregnskapet så lenge det ikke er sannsynlig at virksomheten vil bli avvirket.

### *Revisors oppgaver og plikter ved revisjonen av årsregnskapet*

Vårt mål med revisjonen er å oppnå betryggende sikkerhet for at årsregnskapet som helhet ikke inneholder vesentlig feilinformasjon, verken som følge av misligheter eller utilsiktede feil, og å avgi en revisjonsberetning som inneholder vår konklusjon. Betryggende sikkerhet er en høy grad av sikkerhet, men ingen garanti for at en revisjon utført i samsvar med lov, forskrift og god revisjonsskikk i Norge, herunder ISA-ene, alltid vil avdekke vesentlig feilinformasjon som eksisterer. Feilinformasjon kan oppstå som følge av misligheter eller utilsiktede feil. Feilinformasjon blir vurdert som vesentlig dersom den enkeltvis eller samlet med rimelighet kan forventes å påvirke økonomiske beslutninger som brukerne foretar basert på årsregnskapet.

Som del av en revisjon i samsvar med lov, forskrift og god revisjonsskikk i Norge, herunder ISA-ene, utøver vi profesjonelt skjønn og utviser profesjonell skepsis gjennom hele revisjonen. I tillegg:

- identifiserer og anslår vi risikoen for vesentlig feilinformasjon i regnskapet, enten det skyldes misligheter eller utilsiktede feil. Vi utformer og gjennomfører revisjonshandlinger for å håndtere slike risikoer, og innhenter revisjonsbevis som er tilstrekkelig og hensiktsmessig som grunnlag for vår konklusjon. Risikoen for at vesentlig feilinformasjon som følge av misligheter ikke blir avdekket, er høyere enn for feilinformasjon som skyldes utilsiktede feil, siden misligheter kan innebære samarbeid, forfalskning, bevisste utelatelser, uriktige fremstillinger eller overstyring av internkontroll.
- opparbeider vi oss en forståelse av den interne kontroll som er relevant for revisjonen, for å utforme revisjonshandlinger som er hensiktsmessige etter omstendighetene, men ikke for å gi uttrykk for en mening om effektiviteten av selskapets og konsernets interne kontroll.
- evaluerer vi om de anvendte regnskapsprinsippene er hensiktsmessige og om regnskapsestimatene og tilhørende noteopplysninger utarbeidet av ledelsen er rimelige.
- konkluderer vi på hensiktsmessigheten av ledelsens bruk av fortsatt drift-forutsetningen ved avleggelsen av regnskapet, basert på innhentede revisjonsbevis, og hvorvidt det foreligger vesentlig usikkerhet knyttet til hendelser eller forhold som kan skape tvil av betydning om selskapets og konsernets evne til fortsatt drift. Dersom vi konkluderer med at det eksisterer vesentlig usikkerhet, kreves det at vi i revisjonsberetningen henleder oppmerksomheten på tilleggsopplysningene i regnskapet, eller, dersom slike tilleggsopplysninger ikke er tilstrekkelige, at vi modifierer vår konklusjon om årsregnskapet og årsberetningen. Våre konklusjoner er basert på revisjonsbevis innhentet inntil datoen for revisjonsberetningen. Etterfølgende hendelser eller forhold kan imidlertid medføre at selskapet og konsernet ikke fortsetter driften.
- evaluerer vi den samlede presentasjonen, strukturen og innholdet, inkludert tilleggsopplysningene, og hvorvidt årsregnskapet representerer de underliggende transaksjonene og hendelsene på en måte som gir et rettviseende bilde.
- innhenter vi tilstrekkelig og hensiktsmessig revisjonsbevis vedrørende den finansielle informasjonen til enhetene eller forretningsområdene i konsernet for å kunne gi uttrykk for en mening om det konsoliderte regnskapet. Vi er ansvarlige for å lede, følge opp og gjennomføre konsernrevisjonen. Vi alene er ansvarlige for vår revisjonskonklusjon.

Vi kommuniserer med dem som har overordnet ansvar for styring og kontroll blant annet om det planlagte omfanget av revisjonen og til hvilken tid revisjonsarbeidet skal utføres. Vi utveksler også informasjon om forhold av betydning som vi har avdekket i løpet av revisjonen, herunder om eventuelle svakheter av betydning i den interne kontrollen.



## Deloitte.

side 3  
Uavhengig revisors beretning -  
Storesund Marine Service AS

### Uttalelse om andre lovmessige krav

#### Konklusjon om årsberetningen

Basert på vår revisjon av årsregnskapet som beskrevet ovenfor, mener vi at opplysningene i årsberetningen om årsregnskapet, forutsetningen om fortsatt drift og forslaget til resultatdisponering er konsistente med årsregnskapet og i samsvar med lov og forskrifter.

#### Konklusjon om registrering og dokumentasjon

Basert på vår revisjon av årsregnskapet som beskrevet ovenfor, og kontrollhandlinger vi har funnet nødvendig i henhold til internasjonal standard for attestasjonsoppdrag (ISAE) 3000 «Attestasjonsoppdrag som ikke er revisjon eller forenklet revisorkontroll av historisk finansiell informasjon», mener vi at ledelsen har oppfylt sin plikt til å sørge for ordentlig og oversiktlig registrering og dokumentasjon av selskapets regnskapsopplysninger i samsvar med lov og god bokføringsskikk i Norge.

Haugesund, 20. august 2020  
Deloitte AS



Asbjørn Rogde  
statsautorisert revisor