



## ÅRSREGNSKAPET FOR REGNSKAPSÅRET 2024 - GENERELL INFORMASJON

### Enheten

Organisasjonsnummer: 954 165 892  
Organisasjonsform: Aksjeselskap  
Foretaksnavn: EXTENDA RETAIL AS  
Forretningsadresse: Wirgenes vei 19  
3157 BARKÅKER

### Regnskapsår

Årsregnskapets periode: 01.01.2024 - 31.12.2024

### Konsern

Morselskap i konsern: Nei

### Regnskapsregler

Regler for små foretak benyttet: Nei  
Benyttet ved utarbeidelsen av årsregnskapet til selskapet: Regnskapslovens alminnelige regler

### Årsregnskapet fastsatt av kompetent organ

Bekreftet av representant for selskapet: Jenny Luu  
Dato for fastsettelse av årsregnskapet: 28.03.2025

### Grunnlag for avgivelse

År 2024: Årsregnskapet er elektronisk innlevert  
År 2023: Tall er hentet fra elektronisk innlevert årsregnskap fra 2024

*Det er ikke krav til at årsregnskapet m.v. som sendes til Regnskapsregisteret er undertegnet. Kontrollen på at dette er utført ligger hos revisor/enhetens øverste organ. Sikkerheten ivaretas ved at innsender har rolle/rettighet for innsending av årsregnskapet via Altinn, og ved at det bekreftes at årsregnskapet er fastsatt av kompetent organ.*

Brønnøysundregistrene, 06.04.2025



## Resultatregnskap

Beløp i: NOK	Note	2024	2023
<b>RESULTATREGNSKAP</b>			
<b>Inntekter</b>			
Salgsinntekt	2, 3	204 807 570	197 925 470
Annen driftsinntekt		9 507 265	186 105
<b>Sum inntekter</b>		<b>214 314 835</b>	<b>198 111 575</b>
<b>Kostnader</b>			
Varekostnad	2	40 206 057	37 204 122
Lønnskostnad	2, 4, 5	43 319 012	49 632 987
Avskrivning	6, 7	38 458 236	27 901 438
Annen driftskostnad	2, 5, 8	88 331 320	78 071 091
<b>Sum kostnader</b>		<b>210 314 625</b>	<b>192 809 638</b>
<b>Driftsresultat</b>		<b>4 000 210</b>	<b>5 301 937</b>
<b>Finansinntekter og finanskostnader</b>			
Renteinntekt fra foretak i samme konsern		153 521	658 046
Annen finansinntekt	9	5 722 739	6 765 845
<b>Sum finansinntekter</b>		<b>5 876 260</b>	<b>7 423 891</b>
Rentekostnad til foretak i samme konsern		1 839 130	718 477
Annen finanskostnad	9	7 375 262	8 827 419
<b>Sum finanskostnader</b>		<b>9 214 392</b>	<b>9 545 896</b>
<b>Netto finans</b>		<b>-3 338 132</b>	<b>-2 122 005</b>
<b>Ordinært resultat før skattekostnad</b>		<b>662 078</b>	<b>3 179 932</b>
Skattekostnad på ordinært resultat	10	48 979	-26 672 168
<b>Ordinært resultat etter skattekostnad</b>		<b>613 099</b>	<b>29 852 100</b>
<b>Årsresultat</b>		<b>613 099</b>	<b>29 852 100</b>
<b>Overføringer og disponeringer</b>			
Overføringer annen egenkapital	11	613 099	29 852 100
<b>Sum overføringer og disponeringer</b>		<b>613 099</b>	<b>29 852 100</b>



## Balanse

Beløp i: NOK	Note	2024	2023
<b>BALANSE - EIENDELER</b>			
<b>Anleggsmidler</b>			
<b>Immaterielle eiendeler</b>			
Forskning og utvikling	7	156 060 350	135 015 074
Utsatt skattefordel	10	26 623 189	26 672 168
<b>Sum immaterielle eiendeler</b>		<b>182 683 539</b>	<b>161 687 242</b>
<b>Varige driftsmidler</b>			
Driftsløsøre, inventar, verktøy, kontormaskiner ol	6	645 059	21 861
<b>Sum varige driftsmidler</b>		<b>645 059</b>	<b>21 861</b>
<b>Finansielle anleggsmidler</b>			
Andre fordringer	4	1 453 136	1 159 427
<b>Sum finansielle anleggsmidler</b>		<b>1 453 136</b>	<b>1 159 427</b>
<b>Sum anleggsmidler</b>		<b>184 781 734</b>	<b>162 868 530</b>
<b>Omløpsmidler</b>			
<b>Varer</b>			
<b>Fordringer</b>			
Kundefordringer	12, 15	15 192 420	23 946 935
Andre fordringer	10, 13	1 574 620	1 110 316
<b>Sum fordringer</b>		<b>16 767 040</b>	<b>25 057 251</b>
<b>Bankinnskudd, kontanter og lignende</b>			
<b>Sum bankinnskudd, kontanter og lignende</b>	14	<b>2 948 542</b>	<b>-3 259 205</b>
<b>Sum omløpsmidler</b>		<b>19 715 582</b>	<b>21 798 046</b>
<b>SUM EIENDELER</b>		<b>204 497 316</b>	<b>184 666 576</b>

## BALANSE - EGENKAPITAL OG GJELD

### Egenkapital



## Balanse

Beløp i: NOK	Note	2024	2023
<b>Innskutt egenkapital</b>			
Aksjekapital	11	5 834 223	5 834 223
Overkurs	11	58 615 224	58 615 224
<b>Sum innskutt egenkapital</b>		<b>64 449 447</b>	<b>64 449 447</b>
<b>Opptjent egenkapital</b>			
Annen egenkapital	11	43 685 321	43 072 222
<b>Sum opptjent egenkapital</b>	11	<b>43 685 321</b>	<b>43 072 222</b>
<b>Sum egenkapital</b>		<b>108 134 768</b>	<b>107 521 669</b>
<b>Gjeld</b>			
<b>Langsiktig gjeld</b>			
Andre avsetninger for forpliktelser		5 875 328	7 370 243
<b>Sum avsetninger for forpliktelser</b>		<b>5 875 328</b>	<b>7 370 243</b>
<b>Annen langsiktig gjeld</b>			
<b>Sum langsiktig gjeld</b>		<b>5 875 328</b>	<b>7 370 243</b>
<b>Kortsiktig gjeld</b>			
Leverandørgjeld	15	10 381 894	12 067 717
Skyldige offentlige avgifter	14	6 728 890	8 211 220
Kortsiktig konserngjeld	15	55 927 826	30 625 571
Annen kortsiktig gjeld		17 448 610	18 870 156
<b>Sum kortsiktig gjeld</b>		<b>90 487 220</b>	<b>69 774 664</b>
<b>Sum gjeld</b>		<b>96 362 548</b>	<b>77 144 907</b>
<b>SUM EGENKAPITAL OG GJELD</b>		<b>204 497 316</b>	<b>184 666 576</b>



## Brønnøysundregistrene

### ÅRSREGNSKAP FOR REGNSKAPSÅRET 2024 - GENERELL INFORMASJON

Journalnummer: 2025 364084

#### Enheten

Organisasjonsnummer: 954 165 892  
Organisasjonsform: Aksjeselskap  
Foretaksnavn: EXTENDA RETAIL AS  
Forretningsadresse: Wirgenes vei 19  
3157 BARKÅKER

#### Regnskapsår

Årsregnskapets periode: 01.01.2024 - 31.12.2024

#### Konsern

Morselskap i konsern: Nei

#### Regnskapsregler

Regler for små foretak benyttet: Nei  
Benyttet ved utarbeidelsen av  
årsregnskapet til selskapet: Regnskapslovens alminnelige regler

#### Årsregnskapet fastsatt av kompetent organ

Bekreftet av representant for selskapet: Jenny Luu  
Dato for fastsettelse av årsregnskapet: 28.03.2025

#### Revisjon

Ekstern autorisert regnskapsfører har i løpet av regnskapsåret bistått ved den løpende regnskapsføringen eller utført andre tjenester for selskapet enn å utarbeide årsregnskapet: Ja

#### Grunnlag for avgivelse

År 2024: Årsregnskap er elektronisk innlevert.  
År 2023: Tall er hentet fra elektronisk innlevert årsregnskap fra 2024.

*Det er ikke krav til at årsregnskapet m.v. som sendes til Regnskapsregisteret er undertegnet. Kontrollen på at dette er utført ligger hos revisor/enhetens øverste organ. Sikkerheten ivaretas ved at innsender har rolle/rettighet for innsending av årsregnskapet via Altinn, og ved at det bekreftes at årsregnskapet er fastsatt av kompetent organ.*

Brønnøysundregistrene, 05.04.2025



Organisasjonsnr: 954 165 892  
EXTENDA RETAIL AS

## RESULTATREGNSKAP

Beløp i: NOK	Note	2024	2023
<b>RESULTATREGNSKAP</b>			
<b>Inntekter</b>			
Salgsinntekt	2, 3	204 807 570	197 925 470
Annen driftsinntekt		9 507 265	186 105
<b>Sum inntekter</b>		<b>214 314 835</b>	<b>198 111 575</b>
<b>Kostnader</b>			
Varekostnad	2	40 206 057	37 204 122
Lønnskostnad	2, 4, 5	43 319 012	49 632 987
Avskrivning	6, 7	38 458 236	27 901 438
Annen driftskostnad	2, 5, 8	88 331 320	78 071 091
<b>Sum kostnader</b>		<b>210 314 625</b>	<b>192 809 638</b>
<b>Driftsresultat</b>		<b>4 000 210</b>	<b>5 301 937</b>
<b>Finansinntekter og finanskostnader</b>			
Renteinntekt fra foretak i samme konsern		153 521	658 046
Annen finansinntekt	9	5 722 739	6 765 845
<b>Sum finansinntekter</b>		<b>5 876 260</b>	<b>7 423 891</b>
Rentekostnad til foretak i samme konsern		1 839 130	718 477
Annen finanskostnad	9	7 375 262	8 827 419
<b>Sum finanskostnader</b>		<b>9 214 392</b>	<b>9 545 896</b>
<b>Netto finans</b>		<b>-3 338 132</b>	<b>-2 122 005</b>
<b>Ordinært resultat før skattekostnad</b>			
Skattekostnad på ordinært resultat	10	48 979	-26 672 168
<b>Ordinært resultat etter skattekostnad</b>		<b>613 099</b>	<b>29 852 100</b>
<b>Årsresultat</b>		<b>613 099</b>	<b>29 852 100</b>
<b>Overføringer og disponeringer</b>			
Overføringer annen egenkapital	11	613 099	29 852 100
<b>Sum overføringer og disponeringer</b>		<b>613 099</b>	<b>29 852 100</b>



Organisasjonsnr: 954 165 892  
EXTENDA RETAIL AS

## BALANSE

Beløp i: NOK

Note	2024	2023
------	------	------

### BALANSE - EIENDELER

#### Anleggsmidler

##### Immaterielle eiendeler

Forskning og utvikling	7	156 060 350	135 015 074
Utsatt skattefordel	10	26 623 189	26 672 168
<b>Sum immaterielle eiendeler</b>		<b>182 683 539</b>	<b>161 687 242</b>

##### Varige driftsmidler

Driftsløsøre, inventar, verktøy, kontormaskiner ol	6	645 059	21 861
<b>Sum varige driftsmidler</b>		<b>645 059</b>	<b>21 861</b>

##### Finansielle anleggsmidler

Andre fordringer	4	1 453 136	1 159 427
<b>Sum finansielle anleggsmidler</b>		<b>1 453 136</b>	<b>1 159 427</b>

<b>Sum anleggsmidler</b>		<b>184 781 734</b>	<b>162 868 530</b>
--------------------------	--	--------------------	--------------------

#### Omløpsmidler

##### Varer

##### Fordringer

Kundefordringer	12, 15	15 192 420	23 946 935
Andre fordringer	10, 13	1 574 620	1 110 316
<b>Sum fordringer</b>		<b>16 767 040</b>	<b>25 057 251</b>

##### Bankinnskudd, kontanter og lignende

Sum bankinnskudd, kontanter og lignende	14	2 948 542	-3 259 205
---	----	-----------	------------

<b>Sum omløpsmidler</b>		<b>19 715 582</b>	<b>21 798 046</b>
-------------------------	--	-------------------	-------------------

<b>SUM EIENDELER</b>		<b>204 497 316</b>	<b>184 666 576</b>
----------------------	--	--------------------	--------------------

### BALANSE - EGENKAPITAL OG GJELD

#### Egenkapital

##### Innskutt egenkapital

Aksjekapital	11	5 834 223	5 834 223
Overkurs	11	58 615 224	58 615 224
<b>Sum innskutt egenkapital</b>		<b>64 449 447</b>	<b>64 449 447</b>

##### Opptjent egenkapital

Annen egenkapital	11	43 685 321	43 072 222
<b>Sum opptjent egenkapital</b>	<b>11</b>	<b>43 685 321</b>	<b>43 072 222</b>



<b>Sum egenkapital</b>		<b>108 134 768</b>	<b>107 521 669</b>
<b>Gjeld</b>			
<b>Langsiktig gjeld</b>			
Andre avsetninger for forpliktelse		5 875 328	7 370 243
<b>Sum avsetninger for forpliktelse</b>		<b>5 875 328</b>	<b>7 370 243</b>
<b>Annen langsiktig gjeld</b>			
<b>Sum langsiktig gjeld</b>		<b>5 875 328</b>	<b>7 370 243</b>
<b>Kortsiktig gjeld</b>			
Leverandørgjeld	15	10 381 894	12 067 717
Skyldige offentlige avgifter	14	6 728 890	8 211 220
Kortsiktig konsemgjeld	15	55 927 826	30 625 571
Annen kortsiktig gjeld		17 448 610	18 870 156
<b>Sum kortsiktig gjeld</b>		<b>90 487 220</b>	<b>69 774 664</b>
<b>Sum gjeld</b>		<b>96 362 548</b>	<b>77 144 907</b>
<b>SUM EGENKAPITAL OG GJELD</b>		<b>204 497 316</b>	<b>184 666 576</b>





Organisasjonsnr: 954 165 892  
EXTENDA RETAIL AS

NOTEOPPLYSNINGER - SELSKAP - alle poster oppgitt i hele tall

## Note

### Antall aksjer og aksjeeiere

<u>Aksjeeiere - fritekst</u>	<u>Antall</u>	<u>Eierandel</u>	<u>Aksjeklasse</u>
------------------------------	---------------	------------------	--------------------

<u>Sum</u>	<u>Sum antall</u>	<u>Sum eierandel</u>	
------------	-------------------	----------------------	--

## Note

5

### Lønn og ytelser

<u>Lønn</u>	<u>Årets</u>	<u>Fjorårets</u>
	31705864.00	37168661.00
<u>Arbeidsgiveravgift</u>	<u>Årets</u>	<u>Fjorårets</u>
	6208265.00	7638787.00
<u>Pensjonskostnader</u>	<u>Årets</u>	<u>Fjorårets</u>
	2783209.00	2964744.00
<u>Andre ytelser</u>	<u>Årets</u>	<u>Fjorårets</u>
	2621674.00	1860796.00
<u>Sum lønnskostnader</u>	<u>Årets</u>	<u>Fjorårets</u>
	43319012.00	49632988.00

Selskapet har i 2024 sysselsatt 35,2 årsverk, mot 37,9 i 2023.

### Ytelser til daglig leder

## Note

### Ytelser til andre ledende personer

<u>Ledende person</u>	<u>Lønn</u>	<u>Pensj.forpl.</u>	<u>Andre godtgj.</u>
Daglig leder	2076852.00	115235.00	12558.00
<u>Sum ytelse andre led.pers.</u>	<u>Lønn</u>	<u>Pensj.forpl.</u>	<u>Andre godtgj.</u>
	2076852.00	115235.00	12558.00



Daglig leder har resultatavhengig bonus.

**Note**

**Ytelser til revisjon**

<u>Revisjon</u>	<u>Årets</u>	<u>Fjorårets</u>
	750914.00	401958.00
<u>Sum godtgjørelse til revisor</u>	<u>Årets</u>	<u>Fjorårets</u>
	750914.00	401958.00

Selskapet har begynt å periodisere revisjonskostnadene, derav økte kostnader i 2024.

**Note**

**Antall årsverk i regnskapsåret**

Virksomheten har hatt følgende antall årsverk:  
0.00

Det er ikke ytet lån eller stilt garantier til daglig leder, styreleder eller andre nærstående parter. Det er ikke utbetalt honorar eller andre godtgjørelser til styret.

Omløpsmidler                      Startdato      Sluttdato      Endring

Skattemessig fremf.undersk. Startdato      Sluttdato      Endring

Kortsiktig gjeld                      Startdato      Sluttdato      Endring



Tassebekkveien 354  
3160 Stokke  
www.bdo.no

## Uavhengig revisors beretning

### Til generalforsamlingen i Extenda Retail AS

#### Konklusjon

Vi har revidert årsregnskapet til Extenda Retail AS.

#### Årsregnskapet består av:

- Balanse per 31. desember 2024,
- Resultatregnskap 2024
- Kontantstrømoppstilling for regnskapsåret avsluttet per 31. desember 2024
- Noter til årsregnskapet, herunder et sammendrag av viktige regnskapsprinsipper.

#### Etter vår mening:

- Oppfyller årsregnskapet gjeldende lovkrav, og
- Gir årsregnskapet et rettviseende bilde av selskapets finansielle stilling per 31. desember 2024 og av dets resultater og kontantstrømmer for regnskapsåret i samsvar med regnskapslovens regler og god regnskapsskikk i Norge.

#### Grunnlag for konklusjonen

Vi har gjennomført revisjonen i samsvar med International Standards on Auditing (ISA-ene). Våre oppgaver og plikter i henhold til disse standardene er beskrevet nedenfor under Revisors oppgaver og plikter ved revisjonen av årsregnskapet. Vi er uavhengige av selskapet i samsvar med kravene i relevante lover og forskrifter i Norge og International Code of Ethics for Professional Accountants (inkludert internasjonale uavhengighetsstandarder) utstedt av International Ethics Standards Board for Accountants (IESBA-reglene), og vi har overholdt våre øvrige etiske forpliktelser i samsvar med disse kravene. Innhentet revisjonsbevis er etter vår vurdering tilstrekkelig og hensiktsmessig som grunnlag for vår konklusjon.

#### Annen informasjon

Styret og daglig leder (ledelsen) er ansvarlig for annen informasjon. Annen informasjon består av årsberetningen. Vår konklusjon om årsregnskapet ovenfor dekker ikke annen informasjon.

I forbindelse med revisjonen av årsregnskapet er det vår oppgave å lese annen informasjon. Formålet er å vurdere hvorvidt det foreligger vesentlig inkonsistens mellom annen informasjon og årsregnskapet og den kunnskap vi har opparbeidet oss under revisjonen av årsregnskapet, eller hvorvidt informasjon i annen informasjon ellers fremstår som vesentlig feil. Vi har plikt til å rapportere dersom annen informasjon fremstår som vesentlig feil. Vi har ingenting å rapportere i så henseende.

#### Konklusjon om årsberetningen

Basert på kunnskapen vi har opparbeidet oss i revisjonen, mener vi at årsberetningen

- er konsistent med årsregnskapet og
- inneholder de opplysninger som skal gis i henhold til gjeldende lovkrav.

#### Styret og daglig leders ansvar for årsregnskapet

Styret og daglig leder (ledelsen) er ansvarlig for å utarbeide årsregnskapet og for at det gir et rettviseende bilde i samsvar med regnskapslovens regler og god regnskapsskikk i Norge. Ledelsen er også ansvarlig for slik intern kontroll som den finner nødvendig for å kunne utarbeide et årsregnskap som ikke inneholder vesentlig feilinformasjon, verken som følge av misligheter eller utilsiktede feil.



Ved utarbeidelsen av årsregnskapet må ledelsen ta standpunkt til selskapets evne til fortsatt drift og opplyse om forhold av betydning for fortsatt drift. Forutsetningen om fortsatt drift skal legges til grunn for årsregnskapet så lenge det ikke er sannsynlig at virksomheten vil bli avviklet.

#### Revisors oppgaver og plikter ved revisjonen av årsregnskapet

Vårt mål er å oppnå betryggende sikkerhet for at årsregnskapet som helhet ikke inneholder vesentlig feilinformasjon, verken som følge av misligheter eller utilsiktede feil, og å avgi en revisjonsberetning som inneholder vår konklusjon. Betryggende sikkerhet er en høy grad av sikkerhet, men ingen garanti for at en revisjon utført i samsvar med ISA-ene, alltid vil avdekke vesentlig feilinformasjon. Feilinformasjon kan oppstå som følge av misligheter eller utilsiktede feil. Feilinformasjon er å anse som vesentlig dersom den enkeltvis eller samlet med rimelighet kan forventes å påvirke de økonomiske beslutningene som brukerne foretar på grunnlag av årsregnskapet.

For videre beskrivelse av revisors oppgaver og plikter vises det til:  
<https://revisorforeningen.no/revisjonsberetninger>

**BDO AS**

Ingrid Lønmo Cappelen  
statsautorisert revisor  
(elektronisk signert)

Penneo Dokumentnøkkel: UV0M2-BOAVO-KACTE-GZNQR-26QHY-A36T8



# PENNEO

Signaturene i dette dokumentet er juridisk bindende. Dokument signert med "Penneo™ - sikker digital signatur". De signerende parter sin identitet er registrert, og er listet nedenfor.

"Med min signatur bekrefter jeg alle datoer og innholdet i dette dokument."

## Cappelen, Ingrid Lønmo

Partner

På vegne av: BDO AS

Serienummer: no\_bankid:9578-5990-4-3291151

IP: 188.95.xxx.xxx

2025-04-01 16:21:58 UTC



Penneo Dokumentnøkkel: UV0M2-BCAVQ-KACTE-GZNQR-26QHY-A36T8

Dette dokumentet er signert digitalt via **Penneo.com**. De signerte dataene er validert ved hjelp av den matematiske hashverdien av det originale dokumentet. All kryptografisk bevisføring er innebygd i denne PDF-en for fremtidig validering.

Dette dokumentet er forseglest med et kvalifisert elektronisk segl ved bruk av et sertifikat og et tidsstempel fra en kvalifisert tilstjenesteleverandør.

### Slik kan du bekrefte at dokumentet er originalt

Når du åpner dokumentet i Adobe Reader, kan du se at det er sertifisert av **Penneo A/S**. Dette beviser at innholdet i dokumentet ikke har blitt endret siden tidspunktet for signeringen. Bevis for de individuelle signatørens digitale signaturer er vedlagt dokumentet.

Du kan bekrefte de kryptografiske bevisene ved hjelp av Penneos validator, <https://penneo.com/validator>, eller andre valideringsverktøy for digitale signaturer.



Extenda Retail AS

---

## Årsrapport for 2024

### Årsberetning

#### Årsregnskap

- Resultatregnskap
- Balanse
- Kontantstrømoppstilling
- Noter

### Revisjonsberetning



ÅRSBERETNING FOR 2024  
FOR EXTENDA RETAIL AS  
ORG.NR 954 165 892, WIRGENES VEI 19, 3157 BARKÅKER

**Virksomhetens art og sted – konsernmessige forhold**

Extenda Retail AS utvikler og leverer innovative programvare skreddersydd for retail. Selskapet har hovedsete i Tønsberg.

Extenda Retail sin visjon er å bli vinnervalget for ledende distribusjons- og detaljhandelsbedrifter i Europa.

Extenda Retail AS er et datterselskap av Extenda Retail Holding 3 AB. Morselskapet inngår i et konsern, der Extenda Retail Holding 3 AB, oppretter konsernregnskap.

**Årsregnskap for 2024**

Årsregnskapet omfatter perioden fra den 1. januar 2024 til 31. desember 2024.

Extenda Retail AS har i 2024 et overskudd på 0,6 MNOK, mot et overskudd på 29,9 MNOK i 2023. Konsernet bruker justert EBITDA som resultatmål. For regnskapsåret 2024 var EBITDA 42,5 MNOK. For regnskapsåret 2023 var EBITDA 33,2 MNOK.

Selskapets salgsinntekter økte med 3% fra MNOK 197,9 forrige år til MNOK 204,5 i år. Det er en økning i omsetning i hovedsak på grunn av salg av HiiRetail.

Totalkapitalen var ved utgangen av året på MNOK 204,5 mot MNOK 184,7 forrige år. Det er en økning i forskning og utvikling, samt nedgang i andre fordringer. Selskapet har ingen langsiktig gjeld eller gjeld til finansinstitusjoner. Egenkapitalen var ved utgangen av året på 108,1 MNOK mot MNOK 107,5 forrige år. Selskapets egenkapitalandel av totalkapitalen var 64,2% mot 56,8% foregående år.

Selskapet har netto positiv kontantstrøm fra operasjonelle aktiviteter på MNOK 61,4 mot fjorårets på MNOK 71,1. Netto kontantstrøm fra investeringsaktiviteter er i år -60,1 mot fjorårets på MNOK -71,4. Netto endring i likvider i året er på MNOK 1,2 mot fjoråret på MNOK -0,3.

Det ble fortsatt videre investert kraftig i ny skybasert plattform, HiiRetail, som er grunnlaget for utvikling av nye tjenester og vekst i årene framover. Årets resultat ble redusert i forhold til året før, skyldes hovedsakelig høyere avskrivninger, som har økt med MNOK 10,6 og nearshore- og offshore kapasitet har fortsatt å styrkes for å akselerere vår evne til å levere innovasjon. I løpet av 2024 har selskapet i tillegg flyttet inn i nye lokaler i Oslo sentrum, noe som har resultert i økte leiekostnader.



Etter styrets oppfatning gir årsregnskapet en tilfredsstillende beskrivelse av selskapets stilling ved årsskiftet. Styret mener at årsregnskapet gir et rettviseende bilde av selskapets eiendeler og gjeld, finansielle stilling og resultat.

Det er tegnet styreansvarsforsikring for styrets medlemmer og daglig leder. Forsikringen gjelder erstatningskrav som rettes mot personer i Extenda Retail som innehar ledende stillinger, herunder administrerende direktør og styret, men også andre personer i leder- eller lederstilling som kan holdes personlig ansvarlig for handlinger (eller unnlattelse av handlinger). ) begått i sin rolle som forsikret person. Kort fortalt dekker forsikringen forsvars- og etterforskningskostnader samt erstatningsansvar for rene tingskade.

En redegjørelse for offentlighetsloven er tilgjengelig på selskapets hjemmeside [www.extendaretail.com](http://www.extendaretail.com).

#### **Fortsatt drift**

I samsvar med regnskapsloven § 3-3 bekreftes det at forutsetningene for fortsatt drift er til stede. Dette er lagt til grunn ved utarbeidelsen av årsregnskapet.

#### **Arbeidsmiljø, likestilling og diskriminering**

Styret anser arbeidsmiljøet i bedriften som godt og har ikke iverksatt spesielle tiltak på dette området i 2024. Sykefraværet i året beregnet i forhold til den totale arbeidstiden var på totalt 1,7% i år, mot 3,9% i fjor. Det er ikke registrert arbeidsulykker med sykefravær.

Bedriften jobber aktivt, målrettet og planmessig for å skape mer likestilling og hindre diskriminering på arbeidsplassen. Tillitsvalgte og ledelse har i samarbeid utarbeidet en rapport i henhold til aktivitets- og redegjørelsesplikten (ARP).

Ved årsskiftet hadde selskapet 36 ansatte, hvorav 10 er kvinner. Styret har i 2024 bestått av 2 medlemmer, hvorav 1 kvinne.

#### **Forskning og utvikling.**

Selskapet utvikler og vedlikeholder programvare. Balanseført utviklingskostnader består av egenutviklet programvare og annen programvare innkjøpt fra underleverandør.

Selskapet har godkjent SkatteFUNN-prosjekt som i 2024 gir kr 463 531.

#### **Ytre miljø**

Bedriften forurenses ikke det ytre miljø.





## Finansiell risiko

Den finansielle risikoen, herunder også kredittrisikoen og likvidetsrisikoen anses begrenset. Selskapet har ikke langsiktig gjeld. Styret forventer at selskapet vil sikre likviditeten gjennom driften og ved behov gjennom ytterligere tilførsel av likviditet fra konsernet.

## Utsiktene fremover

### Markedsposisjon

Vår skybasert plattform, Hii Retail, er fra grunden bygget i skyen og gir oss en sterk markedsposisjon sammenlignet med våre konkurrenter.

Extenda Retail har en klar vekststrategi med eksisterende og nye kunder - både i vårt eksisterende hjemmemarkeder, Norden, øvrig i Europa og utenfor,

Extenda Retail er i konkurransesituasjon med store, internasjonale ERP-løsninger som utvikler programvare innen retail. Vi har stor tro på at vi skaper oss en sentral markedsposisjon gjennom vår satsning med retail-spesifikke skytjenester som kan løse komplekse problemstillinger med høyt volum

### Fremtidig utvikling

Utviklingen og digitaliseringen i varehandelen fortsetter raskt og det som kalles "sømløs handel" er noe dagens forbrukere forventer. Innovasjon innen selvutsjekk, selfscanning, mobile løsninger og mer dynamisk og konsumentorientert prising, fleksibel kampanjehåndtering og avanserte lojalitetsprogrammer vil muliggjøre forbedringer og forene kundeopplevelsen på tvers av kanaler. Våre løsninger hjelper kundene våre å fortsette å gjøre sine fysiske butikker mer dynamiske og teknologidrevne samtidig som de tilbyr forbrukerne en sann, personlig handleopplevelse. Extenda Retail fokuserer på å fortsatt utvikle våre produkter med tanke på funksjonalitet, samtidig gjør produktene enklere å konsumere og operasjonalisere. Ikke bare ønsker vi at kundene skal realisere verdien av løsningen hurtigere, vi vil også gjøre det enklere å teste nye konsepter og rulle ut i stor skala dersom de er suksessfulle eller justere og teste igjen om nødvendig. Fysiske butikker i fremtiden har behov for hurtig utvikling på lik linje med netthandel og Extenda Retail vil muliggjøre dette. Fremtidens retail vil i økende grad inkludere automatisering og tilgang til riktig data og analytiske verktøy. Disse områdene er i hurtig og Extenda Retail er fokusert på å ta i bruk banebrytende teknologi for å realisere dette til våre kunder.



**Forskning og utvikling**

Forsknings- og utviklingsarbeid er en viktig og grunnleggende del av virksomheten. Dette gjelder utvikling av nye funksjoner og funksjonalitet, forbedring av applikasjoner, vedlikehold, optimalisering av utviklingsprosesser, kontinuerlig integrasjon/kontinuerlig implementering, nye moduler og nye produkter.

**Disponering av årets resultat**

Årets overskudd etter skatt ble NOK 613 099. Overskuddet foreslås overført slik:

Annen egenkapital                      NOK    613 099

Barkåker 28 mars 2025  
For styret i Extenda Retail AS

Leendert Hendrik Venema  
Styreleder

Stina Maria Lindström  
Styremedlem

Thomas Staven  
Daglig leder



## Extenda Retail AS

### Resultatregnskap

	Note	2024	2023
<b>Driftsinntekter</b>			
Salgsinntekt	2, 3	204 807 570	197 925 470
Annen driftsinntekt		9 507 265	186 105
Sum driftsinntekter		<u>214 314 835</u>	<u>198 111 575</u>
<b>Driftskostnader</b>			
Varekostnad	2	40 206 057	37 204 122
Lønnskostnad	2, 4, 5	43 319 012	49 632 987
Avskrivning	6, 7	38 458 236	27 901 438
Annen driftskostnad	5, 8	88 331 320	78 071 091
Sum driftskostnader		<u>210 314 625</u>	<u>192 809 638</u>
Driftsresultat		<u>4 000 210</u>	<u>5 301 937</u>
<b>Finansinntekter og finanskostnader</b>			
Renteinntekt fra foretak i samme konsern		153 521	658 046
Annen finansinntekt	9	5 722 739	6 765 845
Rentekostnad til foretak i samme konsern		1 839 130	718 477
Annen finanskostnad	9	7 375 262	8 827 419
Netto finansposter		<u>-3 338 132</u>	<u>-2 122 005</u>
Ordinært resultat før skattekostnad		<u>662 078</u>	<u>3 179 932</u>
Skattekostnad på ordinært resultat	10	<u>48 979</u>	<u>-26 672 168</u>
<b>Årsresultat</b>		<u>613 099</u>	<u>29 852 100</u>
<b>Overføringer og disponeringer</b>			
Overføringer annen egenkapital	11	613 099	29 852 100



## Extenda Retail AS

### Balanse pr. 31. desember

	Note	2024	2023
<b>Anleggsmidler</b>			
<i>Immaterielle eiendeler</i>			
Forskning og utvikling	7	156 060 350	135 015 074
Utsatt skattefordel	10	26 623 189	26 672 168
Sum immaterielle eiendeler		<u>182 683 539</u>	<u>161 687 242</u>
<i>Varige driftsmidler</i>			
Driftsløsøre, inventar, verktøy, kontormaskiner ol	6	645 059	21 861
Sum varige driftsmidler		<u>645 059</u>	<u>21 861</u>
<i>Finansielle anleggsmidler</i>			
Andre fordringer		1 453 136	1 159 427
Sum finansielle anleggsmidler		<u>1 453 136</u>	<u>1 159 427</u>
Sum anleggsmidler		<u>184 781 734</u>	<u>162 868 530</u>
<b>Omløpsmidler</b>			
<i>Fordringer</i>			
Kundefordringer	12	15 192 420	23 946 935
Andre fordringer	10, 13	1 574 620	1 110 316
Sum fordringer		<u>16 767 040</u>	<u>25 057 251</u>
Bankinnskudd, kontanter og lignende	14	2 948 542	-3 259 205
Sum omløpsmidler		<u>19 715 582</u>	<u>21 798 046</u>
Sum eiendeler		<u>204 497 316</u>	<u>184 666 576</u>





## Extenda Retail AS


### Balanse pr. 31. desember

	Note	2024	2023
<b>Egenkapital</b>			
<i>Innskutt egenkapital</i>			
Aksjekapital	11	5 834 223	5 834 223
Overkurs	11	58 615 224	58 615 224
Sum innskutt egenkapital		<u>64 449 447</u>	<u>64 449 447</u>
<i>Opptjent egenkapital</i>			
Annen egenkapital	11	<u>43 685 321</u>	<u>43 072 222</u>
Sum opptjent egenkapital		<u>43 685 321</u>	<u>43 072 222</u>
Sum egenkapital		<u>108 134 768</u>	<u>107 521 669</u>
<b>Gjeld</b>			
<i>Avsetninger for forpliktelser</i>			
Andre avsetninger for forpliktelser		5 875 328	7 370 243
<i>Kortsiktig gjeld</i>			
Leverandørgjeld		10 381 894	12 067 717
Skyldige offentlige avgifter	14	6 728 890	8 211 220
Gjeld til selskap i samme konsern	15	55 927 826	30 625 571
Annen kortsiktig gjeld		<u>17 448 610</u>	<u>18 870 156</u>
Sum kortsiktig gjeld		<u>90 487 220</u>	<u>69 774 664</u>
Sum gjeld		<u>96 362 548</u>	<u>77 144 907</u>
Sum egenkapital og gjeld		<u>204 497 316</u>	<u>184 666 576</u>

31. desember, 2024  
Barkåker, 28 mars, 2025

  
Thomas Staven  
Daglig leder/adm.

  
Stina Maria Lindström  
Styremedlem

  
Leendert Hendrik Venema  
Styreleder.



## Extenda Retail AS

### Kontantstrømoppstilling

	2024	2023
<b>Kontantstrømmer fra operasjonelle aktiviteter</b>		
Resultat før skattekostnad	662 078	3 179 932
Ordinære avskrivninger	38 458 236	27 901 438
Endring i kundefordringer og leverandørgjeld	7 068 692	16 161 540
Effekt av valutakursendringer	1 688 789	2 090 417
Endring i andre tidsavgrensingsposter	13 476 493	21 770 565
Netto kontantstrøm fra operasjonelle aktiviteter	<u>61 354 288</u>	<u>71 103 892</u>
<b>Kontantstrømmer fra investeringsaktiviteter</b>		
Utbetalinger ved kjøp av varige driftsmidler	<u>-60 109 247</u>	<u>-71 374 325</u>
Netto kontantstrøm fra investeringsaktiviteter	<u>-60 109 247</u>	<u>-71 374 325</u>
<b>Kontantstrømmer fra finansieringsaktiviteter</b>		
Netto kontantstrøm fra finansieringsaktiviteter	<u>0</u>	<u>0</u>
Netto endring i likvider i året	1 245 041	-270 433
Kontanter og bankinnskudd per 01.01	<u>1 703 501</u>	<u>1 973 934</u>
Kontanter og bankinnskudd per. 31.12	<u>2 948 542</u>	<u>1 703 501</u>



## Extenda Retail AS

---

### Noter til regnskapet for 2024

#### Note 1 - Regnskapsprinsipper

Årsregnskapet er satt opp i samsvar med regnskapslovens bestemmelser og god regnskapskikk.

##### *Konsolidering*

Selskapet er et datterselskap av Extenda Retail Holding 3 AB, orgnr 559169-9771.

Morselskapet inngår i et konsern, der Extenda Retail Holding 1 AB, 559167-1507, med hovedsete i Stockholm, oppretter konsernregnskap.

##### *Salgsinntekter*

Inntekt regnskapsføres når det er sannsynlig at transaksjonen vil generere fremtidig økonomiske fordeler og når beløpets størrelse kan estimeres pålitelig.

Inntekter fra salg av varer resultatføres når levering har funnet sted og det vesentligste av risiko og avkastning er overført.

Lisensinntekter for standard programvare inntektsføres ved kontraktsignering og gjort tilgjengelig for bruk for kunde.

Vedlikeholdskontrakter periodiseres over vedlikeholdsperioden.

Supportinntekter og andre konsulentinntekter blir inntektsført når tjenesten er utført.

Inntekt i forbindelse med utførte tjenester relatert til salg av programvare hvor installasjon, implementering og datavareoppbygging er inkludert, blir inntektsført når tjenesten er utført.

Inntekter fra salg av tjenester og langsiktige tilvirkningsprosjekter (skreddersydde programvare) resultatføres i takt med prosjektets fullføringsgrad, når utfallet av transaksjonen kan estimeres på en pålitelig måte.

Fremdriften måles som påløpte timer i forhold til totalt estimerte timer. Når transaksjonens utfall ikke kan estimeres pålitelig, vil kun inntekter tilsvarende påløpte prosjektkostnader inntektsføres. I den perioden det blir identifisert at et prosjekt vil gi et negativt resultat, vil det estimerte tapet på kontrakten bli resultatført i sin helhet.

##### *Klassifisering og vurdering av balanseposter*

Omløpsmidler og kortsiktig gjeld omfatter poster som forfaller til betaling innen ett år etter balansedagen, samt poster som knytter seg til varekretsløpet. Øvrige poster er klassifisert som anleggsmiddel/langsiktig gjeld.

Omløpsmidler vurderes til laveste av anskaffelseskost og virkelig verdi. Kortsiktig gjeld balanseføres til nominelt beløp på etableringstidspunktet.

Anleggsmidler vurderes til anskaffelseskost, fratrukket av- og nedskrivninger. Langsiktig gjeld balanseføres til nominelt beløp på etableringstidspunktet.

##### *Fordringer*

Kundefordringer og andre fordringer er oppført i balansen til pålydende etter fradrag for avsetning til forventet tap. Avsetning til tap gjøres på grunnlag av individuelle vurderinger av de enkelte fordringene. I tillegg gjøres det for øvrige kundefordringer en spesifisert avsetning for å dekke antatt tap.

##### *Sammenligning*

Kostnad ved innleie av arbeidskraft/kjøp av konsulent tjenester klassifiseres som varekostnad eller annen driftskostnad. Der kostnader til direkte kundeleveranser klassifiseres som varekostnad mens øvrige



## Extenda Retail AS

---

### Noter til regnskapet for 2024

kostnader klassifiseres som annen driftskostnad.

#### *Valuta*

Transaksjoner i utenlandsk valuta omregnes til kursen på transaksjonstidspunktet. Pengeposter i utenlandsk valuta omregnes til norske kroner ved å benytte balansedagens kurs. Valutakursendringer resultatføres løpende i regnskapsperioden under andre finansposter.

#### *Varige driftsmidler*

Varige driftsmidler balanseføres og avskrives lineært over driftsmidlets forventede levetid. Vesentlige driftsmidler som består av betydelige komponenter med ulik levetid er dekomponert med ulik avskrivningstid for de ulike komponentene. Direkte vedlikehold av driftsmidler kostnadsføres løpende under driftskostnader, mens påkostninger eller forbedringer tillegges driftsmidlets kostpris og avskrives i takt med driftsmidlet. Dersom gjenvinnbart beløp av driftsmiddelet er lavere enn balanseført verdi foretas en nedskrivning til gjenvinnbart beløp. Gjenvinnbart beløp er det høyest av netto salgsverdi og bruksverdi. Bruksverdi er nåverdien av de fremtidige kontantstrømmene som eiendelen forventes å generere.

#### *Forskning og utvikling*

Utgifter til utvikling balanseføres i den grad det kan identifiseres en fremtidig økonomisk fordel knyttet til utvikling av en identifiserbar immateriell eiendel og utgiftene kan måles pålitelig. I motsatt fall kostnadsføres slike utgifter løpende. Balanseført utvikling avskrives lineært over økonomisk levetid. Utgifter til forskning kostnadsføres løpende.

#### *Leasing / leieavtaler*

Leasingavtaler klassifiseres som finansiell eller operasjonell leasing basert på avtalenes underliggende realitet. Avtaler som i praksis overfører alle finansielle rettigheter og forpliktelser relater til det leasede objektet til selskapet klassifiseres som finansiell leasing. Avtaler som anses som finansiell leasing balanseføres og avskrives over levetiden. Nåverdien av leieforpliktelsene er inkludert i langsiktig rentebærende gjeld og gjelden er redusert med leasingbetalingene fratrukket den effektive rentekostnaden. Andre leasing avtaler klassifiseres som operasjonelle og årlige leasingleier kostnadsføres løpende og klassifisering som varekostnad eller andre driftskostnader avhenger av hva avtalen omfatter

#### *Goodwill og Immaterielle eiendeler*

Immaterielle eiendeler bokføres til anskaffelseskost og avskrives over forventet økonomisk levetid. Ved indikasjoner på verdifall, må gjenvinnbart beløp fastsettes for å vurdere om et verdifall har inntruffet. Gjenvinnbart beløp er det høyeste av netto salgsverdi og bruksverdi. Bruksverdi er nåverdien av de fremtidige kontantstrømmer som eiendelen vil generere. Dersom balanseført verdi er høyere enn gjenvinnbart beløp, må nedskrivning av eiendelen foretas.

Betalt merverdi som ikke kan fordeles på eiendeler balanseføres som goodwill og avskrives lineært etter en fornuftig avskrivningsplan.

Det er lagt vekt på historisk erfaring med at et produkts levetid er inkludert gjensalg av ny programvare.

#### *Pensjoner*

Selskapets pensjonsordning er innskuddsbasert pensjonsordning. Det årlige innskuddet til ordningen kostnadsføres som årets pensjonskostnad. Det foreligger ingen forpliktelser utover det årlige innskuddet.

#### *Skatter*

Skattekostnad består av betalbar skatt og endring i utsatt skatt. Skattekostand på ordinært resultat refererer til redusert kostand som forklarer summeringen i resultatregnskapet. Utsatt skatt/skattefordel er beregnet på alle forskjeller mellom regnskapsmessig og skattemessig verdi på eiendeler

---





## Extenda Retail AS

---

### Noter til regnskapet for 2024

og gjeld. Utsatt skatt er beregnet med 22% på grunnlag av de midlertidige forskjeller som eksisterer mellom regnskapsmessige og skattemessige verdier, samt skattemessig underskudd til fremføring ved utgangen av regnskapsåret. Netto utsatt skattefordel balanseføres i den grad det er sannsynlig for at denne kan bli utnyttet.

#### *Kontantstrømoppstilling*

Kontantstrømoppstillingen er utarbeidet etter den indirekte metode. Kontanter og kontantekvivalenter omfatter kontanter, bankinnskudd og andre kortsiktige, likvide plasseringer.

#### *Bruk av estimater*

Ledelsen har brukt estimater og forutsetninger som har påvirket resultatregnskapet og verdsettelsen av eiendeler og gjeld, samt usikre eiendeler og forpliktelser på balansedagen under utarbeidelsen av årsregnskapet i henhold til god regnskapskikk.



## Extenda Retail AS

### Noter til regnskapet for 2024

#### Note 2 - Transaksjoner med nærstående parter

Som hovedregel definerer Extenda Retail kontrollerte transaksjoner mellom nærstående konsernselskap som konserninterne transaksjoner («IC-transaksjoner»).

I de tilfeller der Extenda Retail selv ikke tilfører noen verdi til en transaksjon er dette kun allokerte kostnader.

		2024	2023
IC transaksjoner - Inntekter:			
Extenda Retail AB	Søsterselskap	43 999 145	37 066 418
Mobile Development Center B.V	Søsterselskap	52 781	372 796
Re-Vision B.V	Søsterselskap	14 478	115 135
IC transaksjoner - Kostnader:			
Extenda Retail AB .	Søsterselskap	46 776 713	50 986 104
Mobile Development Center B.V	Søsterselskap	2 617 437	905 246
Re-Vision B.V	Søsterselskap	2 268 434	1 413 240
Management fee - Inntekter:			
Extenda Retail Holding 3 AB	Morselskap	3 776 095	4 150 147
Management fee - Kostnader:			
Extenda Retail Holding 3 AB	Morselskap	10 553 821	8 562 788

#### Type Transaksjon:

Extenda Retail AB, Extenda Retail UK Ltd, Mobile Development Center B.V., og Re-Vision B.V. : Inntekter er ved salg av konsulenttjenester, SW-programvare og SW-løpende inntekter. Kostnader er konsulenttjenester og SW-programvare.

Extenda Retail Holding 3 AB: Inntekter og kostnader er management fee

#### Note 3 - Salgsinntekter

	2024	2023
<i>Pr. virksomhetsområde</i>		
Lisenser	3 846 314	2 014 462
Årlige software vedlikeholdsinntekter	124 567 108	114 019 552
Hardware og Software fra andre	2 546 614	2 667 758
Konsulenttjenester	22 541 966	23 357 522
Årlig supportavtaler	17 121 951	16 942 438
Annen driftsinntekt	34 183 617	38 892 376
Øvrigt		31 362
	<u>204 807 570</u>	<u>197 925 470</u>
<i>Geografisk fordeling</i>		
Norge	129 939 920	140 277 635
Sverige	56 100 707	46 824 927
Danmark	4 225 116	3 774 216
Storbritannia	12 331 030	5 512 874
Andre land	2 210 797	1 535 818
	<u>204 807 570</u>	<u>197 925 470</u>

#### Note 4 - Pensjoner



## Extenda Retail AS

---

### Noter til regnskapet for 2024

#### Tjenestepensjon:

Selskapet er pliktig til å ha tjenestepensjonsordning etter lov om obligatorisk tjenestepensjon.

Selskapets pensjonsordninger tilfredsstiller kravene i denne lov.

Alle selskapets ansatte er omfattet av ordningen.

#### Note 5 - Lønnskostnader, antall ansatte, lån til ansatte og godtgjørelse til revisor

Lønnskostnader	2024	2023
Lønninger	31 705 864	37 168 661
Arbeidsgiveravgift	6 208 265	7 638 787
Pensjonskostnader	2 783 209	2 964 744
Andre ytelser	2 621 674	1 860 796
Sum	<u>43 319 012</u>	<u>49 632 988</u>

Selskapet har i 2024 sysselsatt 35,2 årsverk, mot 37,9 i 2023.

#### Ytelser til ledende personer

	Lønn	Pensjonsutgifter	Andre godtgjørelser
Daglig leder	2 076 852	115 235	12 558

Daglig leder har resultatavhengig bonus.

#### Lån og sikkerhetsstillelse til ledende ansatte, tillitsvalgte og aksjeeiere mv.

Det er ikke ytet lån eller stilt garantier til daglig leder, styreleder eller andre nærstående parter.

Det er ikke utbetalt honorar eller andre godtgjørelser til styret.

Godtgjørelse til revisor er fordelt på følgende:	2024	2023
Lovpålagt revisjon	750 914	401 958

Merverdiavgift er ikke inkludert i revisjonshonoraret.

Selskapet har begynt å periodisere revisjonskostnadene, derav økte kostnader i 2024.



## Extenda Retail AS

---

### Noter til regnskapet for 2024

#### Note 6 - Varige driftsmidler

	<b>Maskiner og inventar</b>
Anskaffelseskost 01.01.	4 404 891
Tilgang kjøpte driftsmidler	679 665
Anskaffelseskost 31.12.	5 084 556
Akk.avskrivning 31.12.	-4 456 959
Balanseført pr. 31.12.	627 597
Årets avskrivninger	73 929
Økonomisk levetid	3-8 år
Avskrivningsplan	Lineær

#### Note 7 - Immaterielle eiendeler

	<b>FOU</b>
Anskaffelseskost pr 01.01.	221 244 702
Tilgang eiendeler	59 429 582
Anskaffelseskost 31.12.	280 674 284
Akk.avskrivninger 31.12.	-124 613 936
Balanseført verdi pr.31.12.	156 060 348
Årets avskrivninger	38 384 307
Avskrivningsplan	5 - 15 år Lineær

Balanseført utviklingskostnader består av egenutviklet programvare og annen programvare innkjøpt fra underleverandører. Selskapet anser at det vil påløpe inntekter som minst tilsvarer aktiverte kostnader og at det ikke foreligger nedskrivningsindikatorer.



## Extenda Retail AS

---

### Noter til regnskapet for 2024

#### Note 8 - Leieavtaler

Årlig husleiekostnader utgjør kr 6 098 377 i 2024, hvorav kr 1 494 916 er reduksjon av leibeløpet.

Selskapet har inngått leieavtaler for lokaler i Tønsberg og Oslo.

Fremtidige minimumsleie knyttet til ikke kansellerbare husleieavtaler forfaller som følger:

Innen 1 år - kr 6 028 938

1 til 5 år - kr 15 787 500

#### Note 9 - Poster som er slått sammen i regnskapet

	2024	2023
<i>Finansinntekter</i>		
Renter bankinnskudd	597	91 089
Annen renteinntekter	41 263	0
Valutagevinst	5 680 879	6 674 756
	<u>5 722 739</u>	<u>6 765 845</u>
<i>Finanskostnader</i>		
Annen rentekostnad	5 594	62 246
Valutatap	7 369 668	8 765 173
	<u>7 375 262</u>	<u>8 827 419</u>



## Extenda Retail AS

### Noter til regnskapet for 2024

#### Note 10 - Skatt

<i>Årets skattekostnad fordeler seg på</i>	2024	2023
Endring utsatt skattefordel	48 979	-26 672 168
Årets totale skattekostnad	<u>48 979</u>	<u>-26 672 168</u>
<i>Skattepliktig Inntekt</i>	2024	2023
Ordinært resultat før skattekostnad	662 078	3 179 932
Permanente forskjeller	-439 447	-1 900 078
Endring i midlertidige forskjeller	-222 630	-1 279 854
Årets skattegrunnlag	<u>0</u>	<u>0</u>
<i>Oversikt over midlertidige forskjeller</i>	2024	2023
Driftsmidler inkl goodwill	-5 931 811	-7 524 087
Utestående fordringer	-54 807	-44 226
Gevinst- og tapskonto	504 152	630 190
Regnskapsmessige avsetninger	-8 640 910	-9 960 213
Sum	<u>-14 123 376</u>	<u>-16 898 336</u>
Akkumulert fremførbart underskudd før konsernbidrag	<u>-106 891 122</u>	<u>-104 338 792</u>
Netto midlertidige forskjeller pr 31.12	<u>-121 014 498</u>	<u>-121 237 128</u>
Utsatt skattefordel/Utsatt skatt (22%) **	-26 623 190	
<i>Oversikt over endringer i midlertidige forskjeller som påvirker skattbart resultat</i>	2024	2023
Anleggsmidler	-1 592 276	248 530
Utestående fordringer	10 581	-69 209
Gevinst- og tapskonto	126 038	157 548
Andre avsetninger for forpliktelser	-1 319 303	-1 402 429
Sum endring i midl. forskjeller som påvirker skattegrunnlaget	<u>-2 774 960</u>	<u>-1 065 560</u>
<i>Beregning av effektiv skattesats</i>	2024	
Resultat før skatt	662 978	
Endring utsatt skattefordel	48 979	
Beregnet skattekostnad	<u>48 979</u>	
Effektiv skattesats *)	7 %	

\*) Skattekostnad i forhold til resultat før skatt.

Tilgode skatt på Skattefunn er inkludert i Andre kortsiktige fordringer med kr 463 531.



## Extenda Retail AS

### Noter til regnskapet for 2024

#### Note 11 - Egenkapital

Selskapet har 11 167 512 aksjer, hver pålydende kr 0,522428226. Samlet aksjekapital utgjør kr 5 834 223,48. Selskapets aksjekapital er ikke inndelt i klasser. Alle aksjene i selskapet er eiet 100% av Extenda Retail Holding 3 AB per 31.12.

	Aksjekapital	Overkurs	Annen egenkapital	Sum
Egenkapital 01.01.	5 834 223	58 615 224	43 072 222	107 521 669
Årsresultat	0	0	613 099	613 099
Egenkapital 31.12.	5 834 223	58 615 224	43 685 321	108 134 768

#### Note 12 - Fordringer og gjeld

Selskapet har ikke gjeld som forfaller mer enn fem år etter regnskapsårets slutt eller fordringer som forfaller mer enn ett år etter regnskapsårets slutt.

Selskapet har opptjent, ikke fakturert inntekt på kr 270 599 som er klassifisert under kundefordringer.

#### Note 13 - Offentlige tilskudd

Selskapet har godkjente SkatteFUNN-prosjekt som i 2024 gir kr 463 521 i refusjon och beløpet er ført som reduksjon av immaterielle eiendeler. Totalbeløpet inngår i andre kortsiktige fordringer ettersom selskapet ikke er i skatteposisjon.

#### Note 14 - Bankinnskudd

	2024
Bundne skattetrekkmidler utgjør	1 582 606

Extenda Retail konsernet har etablert et konsernkontosystem hvor Extenda Retail Holding 3 AB iht avtalen er innehaver, mens øvrige konsernselskaper er underkontohavere eller deltakere.

#### Note 15 - Mellomværende med selskap i samme konsern og tilknyttet selskap

Gjeld	2024	2023
Leverandørgjeld	5 378 044	22 446 867
Annen kortsiktig gjeld	50 549 782	8 178 705
Sum	55 927 826	30 625 572

Andre fordringer er fordring via konsernkontoordningen der Extenda Retail Holding 3 AB er eier av innskuddet.



## **Extenda Retail AS**

---

### **Noter til regnskapet for 2024**

#### **Note 16 - Pant og garantier**

Det er etablert pant i aksjene i Extenda Retail AS som sikkerhet for konsernets låneforpliktelse.

All sikkerhet som er stilt er til enhver tid begrenset i henhold til lovgivning.





## Extenda Retail AS

---

### Kontantstrømoppstilling

	2024	2023
<b>Kontantstrømmer fra operasjonelle aktiviteter</b>		
Resultat før skattekostnad	662 078	3 179 932
Ordinære avskrivninger	38 458 236	27 901 438
Endring i kundefordringer og leverandørgjeld	7 068 692	16 161 540
Effekt av valutakursendringer	1 688 789	2 090 417
Endring i andre tidsavgrensingsposter	13 476 493	21 770 565
Netto kontantstrøm fra operasjonelle aktiviteter	<u>61 354 288</u>	<u>71 103 892</u>
<b>Kontantstrømmer fra investeringsaktiviteter</b>		
Utbetalinger ved kjøp av varige driftsmidler	<u>-60 109 247</u>	<u>-71 374 325</u>
Netto kontantstrøm fra investeringsaktiviteter	<u>-60 109 247</u>	<u>-71 374 325</u>
<b>Kontantstrømmer fra finansieringsaktiviteter</b>		
Netto kontantstrøm fra finansieringsaktiviteter	<u>0</u>	<u>0</u>
Netto endring i likvider i året	1 245 041	-270 433
Kontanter og bankinnskudd per 01.01	<u>1 703 501</u>	<u>1 973 934</u>
Kontanter og bankinnskudd per. 31.12	<u>2 948 542</u>	<u>1 703 501</u>



## Extenda Retail AS

---

### Noter til regnskapet for 2024

#### Note 1 - Regnskapsprinsipper

Årsregnskapet er satt opp i samsvar med regnskapslovens bestemmelser og god regnskapsskikk.

##### *Konsolidering*

Selskapet er et datterselskap av Extenda Retail Holding 3 AB, orgnr 559169-9771.

Morselskapet inngår i et konsern, der Extenda Retail Holding 1 AB, 559167-1507, med hovedsete i Stockholm, oppretter konsernregnskap.

##### *Salgsinntekter*

Inntekt regnskapsføres når det er sannsynlig at transaksjonen vil generere fremtidig økonomiske fordeler og når beløpets størrelse kan estimeres pålitelig.

Inntekter fra salg av varer resultatføres når levering har funnet sted og det vesentligste av risiko og avkastning er overført.

Lisensinntekter for standard programvare inntektsføres ved kontraktsgjøring og gjort tilgjengelig for bruk for kunde.

Vedlikeholdskontrakter periodiseres over vedlikeholdsperioden.

Supportinntekter og andre konsulentinntekter blir inntektsført når tjenesten er utført.

Inntekt i forbindelse med utførte tjenester relatert til salg av programvare hvor installasjon, implementering og datavareoppbygging er inkludert, blir inntektsført når tjenesten er utført.

Inntekter fra salg av tjenester og langsiktige tilvirkningsprosjekter (skreddersydde programvare) resultatføres i takt med prosjektets fullføringsgrad, når utfallet av transaksjonen kan estimeres på en pålitelig måte. Fremdriften måles som påløpte timer i forhold til totalt estimerte timer. Når transaksjonens utfall ikke kan estimeres pålitelig, vil kun inntekter tilsvarende påløpte prosjektkostnader inntektsføres. I den perioden det blir identifisert at et prosjekt vi gi et negativt resultat, vil det estimerte tapet på kontrakten bli resultatført i sin helhet.

##### *Klassifisering og vurdering av balanseposter*

Omløpsmidler og kortsiktig gjeld omfatter poster som forfaller til betaling innen ett år etter balansedagen, samt poster som knytter seg til varekretsløpet. Øvrige poster er klassifisert som anleggsmiddel/langsiktig gjeld.

Omløpsmidler vurderes til laveste av anskaffelseskost og virkelig verdi. Kortsiktig gjeld balanseføres til nominelt beløp på etableringstidspunktet.

Anleggsmidler vurderes til anskaffelseskost, fratrukket av- og nedskrivninger. Langsiktig gjeld balanseføres til nominelt beløp på etableringstidspunktet.

##### *Fordringer*

Kundefordringer og andre fordringer er oppført i balansen til pålydende etter fradrag for avsetning til forventet tap. Avsetning til tap gjøres på grunnlag av individuelle vurderinger av de enkelte fordringene. I tillegg gjøres det for øvrige kundefordringer en uspesifisert avsetning for å dekke antatt tap.

##### *Sammenligning*

Kostnad ved innleie av arbeidskraft/kjøp av konsulent tjenester klassifiseres som varekostnad eller annen driftskostnad. Der kostnader til direkte kundeleveranser klassifiseres som varekostnad mens øvrige

---



## Extenda Retail AS

---

### Noter til regnskapet for 2024

kostnader klassifiseres som annen driftskostnad.

#### *Valuta*

Transaksjoner i utenlandsk valuta omregnes til kursen på transaksjonstidspunktet. Pengeposter i utenlandsk valuta omregnes til norske kroner ved å benytte balansedagens kurs. Valutakursendringer resultatføres løpende i regnskapsperioden under andre finansposter.

#### *Varige driftsmidler*

Varige driftsmidler balanseføres og avskrives lineært over driftsmidlets forventede levetid. Vesentlige driftsmidler som består av betydelige komponenter med ulik levetid er dekomponert med ulik avskrivningstid for de ulike komponentene. Direkte vedlikehold av driftsmidler kostnadsføres løpende under driftskostnader, mens påkostninger eller forbedringer tillegges driftsmidlets kostpris og avskrives i takt med driftsmidlet. Dersom gjenvinnbart beløp av driftsmiddelet er lavere enn balanseført verdi foretas en nedskrivning til gjenvinnbart beløp. Gjenvinnbart beløp er det høyest av netto salgsverdi og bruksverdi. Bruksverdi er nåverdien av de fremtidige kontantstrømmene som eiendelen forventes å generere.

#### *Forskning og utvikling*

Utgifter til utvikling balanseføres i den grad det kan identifiseres en fremtidig økonomisk fordel knyttet til utvikling av en identifiserbar immateriell eiendel og utgiftene kan måles pålitelig. I motsatt fall kostnadsføres slike utgifter løpende. Balanseført utvikling avskrives lineært over økonomisk levetid. Utgifter til forskning kostnadsføres løpende.

#### *Leasing / leieavtaler*

Leasingavtaler klassifiseres som finansiell eller operasjonell leasing basert på avtalenes underliggende realitet. Avtaler som i praksis overfører alle finansielle rettigheter og forpliktelser relater til det leasede objektet til selskapet klassifiseres som finansiell leasing. Avtaler som anses som finansiell leasing balanseføres og avskrives over levetiden. Nåverdien av leieforpliktelsene er inkludert i langsiktig rentebærende gjeld og gjelden er redusert med leasingbetalingene fratrukket den effektive rentekostnaden. Andre leasing avtaler klassifiseres som operasjonelle og årlige leasingleier kostnadsføres løpende og klassifisering som varekostnad eller andre driftskostnader avhenger av hva avtalen omfatter

#### *Goodwill og Immaterielle eiendeler*

Immaterielle eiendeler bokføres til anskaffelseskost og avskrives over forventet økonomisk levetid. Ved indikasjoner på verdifall, må gjenvinnbart beløp fastsettes for å vurdere om et verdifall har inntruffet. Gjenvinnbart beløp er det høyeste av netto salgsverdi og bruksverdi. Bruksverdi er nåverdien av de fremtidige kontantstrømmer som eiendelen vil generere. Dersom balanseført verdi er høyere enn gjenvinnbart beløp, må nedskrivning av eiendelen foretas.

Betalt merverdi som ikke kan fordeles på eiendeler balanseføres som goodwill og avskrives lineært etter en fornuftig avskrivningsplan.

Det er lagt vekt på historisk erfaring med at et produkts levetid er inkludert gjensalg av ny programvare.

#### *Pensjoner*

Selskapets pensjonsordning er innskuddsbasert pensjonsordning. Det årlige innskuddet til ordningen kostnadsføres som årets pensjonskostnad. Det foreligger ingen forpliktelser utover det årlige innskuddet.

#### *Skatter*

Skattekostnad består av betalbar skatt og endring i utsatt skatt. Skattekostand på ordinært resultat refererer til redusert kostand som forklarer summeringen i resultatregnskapet. Utsatt skatt/skattefordel er beregnet på alle forskjeller mellom regnskapsmessig og skattemessig verdi på

---



## Extenda Retail AS

---

### Noter til regnskapet for 2024

eiendeler og gjeld. Utsatt skatt er beregnet med 22% på grunnlag av de midlertidige forskjeller som eksisterer mellom regnskapsmessige og skattemessige verdier, samt skattemessig underskudd til fremføring ved utgangen av regnskapsåret. Netto utsatt skattefordel balanseføres i den grad det er sannsynlig for at denne kan bli utnyttet.

#### *Kontantstrømoppstilling*

Kontantstrømoppstillingen er utarbeidet etter den indirekte metode. Kontanter og kontantekvivalenter omfatter kontanter, bankinnskudd og andre kortsiktige, likvide plasseringer.

#### *Bruk av estimater*

Ledelsen har brukt estimater og forutsetninger som har påvirket resultatregnskapet og verdsettelsen av eiendeler og gjeld, samt usikre eiendeler og forpliktelser på balansedagen under utarbeidelsen av årsregnskapet i henhold til god regnskapsskikk.



## Extenda Retail AS

### Noter til regnskapet for 2024

#### Note 2 - Transaksjoner med nærstående parter

Som hovedregel definerer Extenda Retail kontrollerte transaksjoner mellom nærstående konsernselskap som konserninterne transaksjoner («IC-transaksjoner»).

I de tilfeller der Extenda Retail selv ikke tilfører noen verdi til en transaksjon er dette kun allokerte kostnader.

		2024	2023
IC transaksjoner - Inntekter:			1
Extenda Retail AB	Søsterselskap	43 999 145	37 066 418
Mobile Development Center B.V	Søsterselskap	52 781	372 796
Re-Vision B.V	Søsterselskap	14 478	115 135
IC transaksjoner - Kostnader:			1
Extenda Retail AB .	Søsterselskap	46 776 713	50 986 104
Mobile Development Center B.V	Søsterselskap	2 617 437	905 246
Re-Vision B.V	Søsterselskap	2 268 434	1 413 240
			1
Management fee - Inntekter:			1
Extenda Retail Holding 3 AB	Morselskap	3 776 095	4 150 147
Management fee - Kostnader:			1
Extenda Retail Holding 3 AB	Morselskap	10 553 821	8 562 788

#### Type Transaksjon:

Extenda Retail AB, Extenda Retail UK Ltd, Mobile Development Center B.V., og Re-Vision B.V. : Inntekter er ved salg av konsulenttjenester, SW-programvare og SW-løpende inntekter. Kostnader er konsulenttjenester og SW-programvare.

Extenda Retail Holding 3 AB: Inntekter og kostnader er management fee

#### Note 3 - Salgsinntekter

	2024	2023
<i>Pr. virksomhetsområde</i>		
Lisenser	3 846 314	2 014 462
Årlige software vedlikeholdsinntekter	124 567 108	114 019 552
Hardware og Software fra andre	2 546 614	2 667 758
Konsulenttjenester	22 541 966	23 357 522
Årlig supportavtaler	17 121 951	16 942 438
Annen driftsinntekt	34 183 617	38 892 376
Övrigt		31 362
	<u>204 807 570</u>	<u>197 925 470</u>
<i>Geografisk fordeling</i>		
Norge	129 939 920	140 277 635
Sverige	56 100 707	46 824 927
Danmark	4 225 116	3 774 216
Storbritannia	12 331 030	5 512 874
Andre land	2 210 797	1 535 818
	<u>204 807 570</u>	<u>197 925 470</u>



## Extenda Retail AS

---

### Noter til regnskapet for 2024

#### Note 4 - Pensjoner

Tjenestepensjon:

Selskapet er pliktig til å ha tjenestepensjonsordning etter lov om obligatorisk tjenestepensjon.

Selskapets pensjonsordninger tilfredsstiller kravene i denne lov.

Alle selskapets ansatte er omfattet av ordningen.

#### Note 5 - Lønnskostnader, antall ansatte, lån til ansatte og godtgjørelse til revisor

Lønnskostnader	2024	2023
Lønninger	31 705 864	37 168 661
Arbeidsgiveravgift	6 208 265	7 638 787
Pensjonskostnader	2 783 209	2 964 744
Andre ytelser	2 621 674	1 860 796
Sum	<u>43 319 012</u>	<u>49 632 988</u>

Selskapet har i 2024 sysselsatt 35,2 årsverk, mot 37,9 i 2023.

#### Ytelser til ledende personer

	Lønn	Pensjonsutgifter	Andre godtgjørelser
Daglig leder	2 076 852	115 235	12 558

Daglig leder har resultatavhengig bonus.

#### Lån og sikkerhetsstillelse til ledende ansatte, tillitsvalgte og aksjeeiere mv.

Det er ikke ytet lån eller stilt garantier til daglig leder, styreleder eller andre nærstående parter.

Det er ikke utbetalt honorar eller andre godtgjørelser til styret.

Godtgjørelse til revisor er fordelt på følgende:	2024	2023
Lovpålagt revisjon	750 914	401 958

Merverdiavgift er ikke inkludert i revisjonshonoraret.

Selskapet har begynt å periodisere revisjonskostnadene, derav økte kostnader i 2024.



## Extenda Retail AS

---

### Noter til regnskapet for 2024

#### Note 6 - Varige driftsmidler

	<b>Maskiner og inventar</b>
Anskaffelseskost 01.01.	4 404 891
Tilgang kjøpte driftsmidler	679 665
<hr/> Anskaffelseskost 31.12.	<hr/> 5 084 556
Akk.avskrivning 31.12.	-4 456 959
<hr/> Balanseført pr. 31.12.	<hr/> 627 597
Årets avskrivninger	73 929
Økonomisk levetid	3-8 år
Avskrivningsplan	Lineær

#### Note 7 - Immaterielle eiendeler

	<b>FOU</b>
Anskaffelseskost pr 01.01.	221 244 702
Tilgang eiendeler	59 429 582
<hr/> Anskaffelseskost 31.12.	<hr/> 280 674 284
Akk.avskrivninger 31.12.	-124 613 936
<hr/> Balanseført verdi pr.31.12.	<hr/> 156 060 348
Årets avskrivninger	38 384 307
Avskrivningsplan	5 - 15 år Lineær

Balanseført utviklingskostnader består av egenutviklet programvare og annen programvare innkjøpt fra underleverandører. Selskapet anser at det vil påløpe inntekter som minst tilsvarer aktiverte kostnader og at det ikke foreligger nedskrivningsindikatorer.



## Extenda Retail AS

---

### Noter til regnskapet for 2024

#### Note 8 - Leieavtaler

Årlig husleiekostnader utgjør kr 6 098 377 i 2024, hvorav kr 1 494 916 er reduksjon av leiebeløpet.

Selskapet har inngått leieavtaler for lokaler i Tønsberg og Oslo.

Fremtidige minimumsleie knyttet til ikke kansellerbare husleieavtaler forfaller som følger:

Innen 1 år - kr 6 028 938

1 til 5 år - kr 15 787 500

#### Note 9 - Poster som er slått sammen i regnskapet

	2024	2023
<i>Finansinntekter</i>		
Renter bankinnskudd	597	91 089
Annen renteinntekter	41 263	0
Valutagevinst	5 680 879	6 674 756
	<u>5 722 739</u>	<u>6 765 845</u>
<i>Finanskostnader</i>		
Annen rentekostnad	5 594	62 246
Valutatap	7 369 668	8 765 173
	<u>7 375 262</u>	<u>8 827 419</u>





## Extenda Retail AS

### Noter til regnskapet for 2024

#### Note 10 - Skatt

<i>Årets skattekostnad fordeler seg på</i>	<b>2024</b>	<b>2023</b>
Endring utsatt skattefordel	48 979	-26 672 168
Årets totale skattekostnad	<u>48 979</u>	<u>-26 672 168</u>
<i>Skattepliktig Inntekt</i>	<b>2024</b>	<b>2023</b>
Ordinært resultat før skattekostnad	662 078	3 179 932
Permanente forskjeller	-439 447	-1 900 078
Endring i midlertidige forskjeller	-222 630	-1 279 854
Årets skattegrunnlag	<u>0</u>	<u>0</u>
<i>Oversikt over midlertidige forskjeller</i>	<b>2024</b>	<b>2023</b>
Driftsmidler inkl goodwill	-5 931 811	-7 524 087
Utestående fordringer	-54 807	-44 226
Gevinst- og tapskonto	504 152	630 190
Regnskapsmessige avsetninger	-8 640 910	-9 960 213
Sum	<u>-14 123 376</u>	<u>-16 898 336</u>
Akkumulert fremførbart underskudd før konsernbidrag	<u>-106 891 122</u>	<u>-104 338 792</u>
Netto midlertidige forskjeller pr 31.12	<u>-121 014 498</u>	<u>-121 237 128</u>
Utsatt skattefordel/Utsatt skatt (22%) **	-26 623 190	
<i>Oversikt over endringer i midlertidige forskjeller som påvirker skattbart resultat</i>	<b>2024</b>	<b>2023</b>
Anleggsmidler	-1 592 276	248 530
Utestående fordringer	10 581	-69 209
Gevinst- og tapskonto	126 038	157 548
Andre avsetninger for forpliktelses	-1 319 303	-1 402 429
Sum endring i midl. forskjeller som påvirker skattegrunnlaget	<u>-2 774 960</u>	<u>-1 065 560</u>
<i>Beregning av effektiv skattesats</i>	<b>2024</b>	
Resultat før skatt	662 978	
Endring utsatt skattefordel	<u>48 979</u>	
Beregnet skattekostnad	<u>48 979</u>	
Effektiv skattesats *)	7 %	

\*) Skattekostnad i forhold til resultat før skatt.

Tilgode skatt på Skattefunn er inkludert i Andre kortsiktige fordringer med kr 463 531.



## Extenda Retail AS

---

### Noter til regnskapet for 2024

#### Note 11 - Egenkapital

Selskapet har 11 167 512 aksjer, hver pålydende kr 0,522428226. Samlet aksjekapital utgjør kr 5 834 223,48. Selskapets aksjekapital er ikke inndelt i klasser. Alle aksjene i selskapet er eiet 100% av Extenda Retail Holding 3 AB per 31.12.

	Aksjekapital	Overkurs	Annen egenkapital	Sum
Egenkapital 01.01.	5 834 223	58 615 224	43 072 222	107 521 669
Årsresultat	0	0	613 099	613 099
Egenkapital 31.12.	5 834 223	58 615 224	43 685 321	108 134 768

#### Note 12 - Fordringer og gjeld

Selskapet har ikke gjeld som forfaller mer enn fem år etter regnskapsårets slutt eller fordringer som forfaller mer enn ett år etter regnskapsårets slutt.

Selskapet har opptjent, ikke fakturert inntekt på kr 270 599 som er klassifisert under kundefordringer.

#### Note 13 - Offentlige tilskudd

Selskapet har godkjente SkatteFUNN-prosjekt som i 2024 gir kr 463 521 i refusjon og beløpet er ført som reduksjon av immaterielle eiendeler. Totalbeløpet inngår i andre kortsiktige fordringer ettersom selskapet ikke er i skatteposisjon.

#### Note 14 - Bankinnskudd

	2024
Bundne skattetrekkmidler utgjør	1 582 606

Extenda Retail konsernet har etablert et konsernkontosystem hvor Extenda Retail Holding 3 AB iht avtalen er innehaver, mens øvrige konsernselskaper er underkontohavere eller deltakere.

#### Note 15 - Mellomværende med selskap i samme konsern og tilknyttet selskap

Gjeld	2024	2023
Leverandørgjeld	5 378 044	22 446 867
Annen kortsiktig gjeld	50 549 782	8 178 705
Sum	<u>55 927 826</u>	<u>30 625 572</u>

Andre fordringer er fordring via konsernkontoordningen der Extenda Retail Holding 3 AB er eier av innskuddet.



**Extenda Retail AS**

---

**Noter til regnskapet for 2024**

**Note 16 - Pant og garantier**

Det er etablert pant i aksjene i Extenda Retail AS som sikkerhet for konsernets låneforpliktelse.

All sikkerhet som er stilt er til enhver tid begrenset i henhold til lovgivning.