



ÅRSREGNSKAPET FOR REGNSKAPSÅRET 2021 - GENERELL INFORMASJON

Enheten

Organisasjonsnummer: 861 219 232
Organisasjonsform: Aksjeselskap
Foretaksnavn: VERIFONE NORWAY AS
Forretningsadresse: Østre Aker vei 24
0581 OSLO

Regnskapsår

Årsregnskapets periode: 01.11.2020 - 31.10.2021

Konsern

Morselskap i konsern: Nei

Regnskapsregler

Regler for små foretak benyttet: Nei
Benyttet ved utarbeidelsen av årsregnskapet til selskapet: Regnskapslovens alminnelige regler

Årsregnskapet fastsatt av kompetent organ

Bekreftet av representant for selskapet: Pål Andre Fredriksen
Dato for fastsettelse av årsregnskapet: 30.09.2022

Grunnlag for avgivelse

År 2021: Årsregnskapet er elektronisk innlevert
År 2020: Tall er hentet fra elektronisk innlevert årsregnskap fra 2021

Det er ikke krav til at årsregnskapet m.v. som sendes til Regnskapsregisteret er undertegnet. Kontrollen på at dette er utført ligger hos revisor/enhetens øverste organ. Sikkerheten ivaretas ved at innsender har rolle/rettighet for innsending av årsregnskapet via Altinn, og ved at det bekreftes at årsregnskapet er fastsatt av kompetent organ.

Brønnøysundregistrene, 04.08.2023



Resultatregnskap

Beløp i: NOK	Note	2021	2020
RESULTATREGNSKAP			
Inntekter			
Salgsinntekt	3, 11	207 068 065	204 954 841
Sum inntekter		207 068 065	204 954 841
Kostnader			
Varekostnad	11	12 261 340	11 922 266
Lønnskostnad	4, 10	62 933 725	68 040 209
Avskrivning på varige driftsmidler og immaterielle eiendeler	5, 6	12 208 628	14 233 967
Annen driftskostnad	4, 11	104 554 599	77 057 922
Sum kostnader		191 958 292	171 254 364
Driftsresultat		15 109 773	33 700 477
Finansinntekter og finanskostnader			
Annen renteinntekt			1 008 551
Annen finansinntekt	11, 13	751 577	5 040 706
Sum finansinntekter		751 577	6 049 257
Annen finanskostnad	13	10 302 645	834 947
Sum finanskostnader		10 302 645	834 947
Netto finans		-9 551 068	5 214 310
Ordinært resultat før skattekostnad		5 558 705	38 914 787
Skattekostnad på ordinært resultat	12	1 130 879	9 061 324
Ordinært resultat etter skattekostnad		4 427 826	29 853 463
Årsresultat		4 427 826	29 853 463
Overføringer og disponeringer			
Konsernbidrag	9, 12	2 003 972	258 558
Overføring udekket tap	9	2 423 854	29 594 905
Sum overføringer og disponeringer		4 427 826	29 853 463



Balanse

Beløp i: NOK	Note	2021	2020
BALANSE - EIENDELER			
Anleggsmidler			
Immaterielle eiendeler			
Kundemasse	5		44 146
Utsatt skattefordel	12	7 755 056	4 284 568
Sum immaterielle eiendeler		7 755 056	4 328 714
Varige driftsmidler			
Driftsløsøre, inventar, verktøy, kontormaskiner og lignende	6	24 275 391	28 309 988
Sum varige driftsmidler		24 275 391	28 309 988
Sum anleggsmidler		32 030 447	32 638 702
Omløpsmidler			
Varer			
Varer	7	2 667 033	5 787 717
Sum varer		2 667 033	5 787 717
Fordringer			
Kundefordringer	11	69 679 349	55 895 936
Andre kortsiktige fordringer	11	78 233 385	115 815 151
Sum fordringer		147 912 734	171 711 087
Bankinnskudd, kontanter og lignende			
Bankinnskudd, kontanter o.l	2	15 522 373	6 463 933
Sum bankinnskudd, kontanter og lignende		15 522 373	6 463 933
Sum omløpsmidler		166 102 140	183 962 737
SUM EIENDELER		198 132 587	216 601 439

BALANSE - EGENKAPITAL OG GJELD

Egenkapital

Innskutt egenkapital



Balanse

Beløp i: NOK	Note	2021	2020
Selskapskapital (3.000 aksjer a kr 3.333)	8, 9	9 999 990	9 999 990
Sum innskutt egenkapital		9 999 990	9 999 990
Opptjent egenkapital			
Annen egenkapital	9	68 496 217	64 313 346
Sum opptjent egenkapital		68 496 217	64 313 346
Sum egenkapital		78 496 207	74 313 336
Gjeld			
Langsiktig gjeld			
Pensjonsforpliktelser	10	2 730 041	4 804 911
Sum avsetninger for forpliktelser		2 730 041	4 804 911
Annen langsiktig gjeld			
Sum langsiktig gjeld		2 730 041	4 804 911
Kortsiktig gjeld			
Leverandørgjeld	11	33 564 715	63 021 045
Betalbar skatt	12	3 907 355	10 069 628
Skyldige offentlige avgifter		11 642 743	13 964 359
Annen kortsiktig gjeld	11	67 791 526	50 428 162
Sum kortsiktig gjeld		116 906 339	137 483 194
Sum gjeld		119 636 380	142 288 105
SUM EGENKAPITAL OG GJELD		198 132 587	216 601 441



DocuSign Envelope ID: C51EA398-0076-4B5B-B739-EF327C27894F

Årsberetning 2021

Verifone Norway AS

Org.nr: 861 219 232 MVA

Verifone Norway AS er et heleid datterselskap av Verifone Nordic Holding AS. Selskapet utvikler og markedsfører elektroniske betalingsløsninger for handel- og servicebedrifter i det norske marked. Virksomheten er lokalisert i Oslo.

Regnskapet for 2021 og forventninger om fremtiden

Selskapet hadde i driftsåret 2021 en omsetning på kr 207,1 mill. En liten økning i omsetningen med 1 %. Årsresultatet endte på kr 4,4 mill. mot kr 29,8 mill. i 2020. Nedgangen i årsresultatet er resultat av økt investering i vår nye plattform

Kortsiktig gjeld utgjør kr 116,9 mill. av total kapital på kr 198,1 mill.

Selskapet har ved årsskiftet en egenkapital på kr 78,4 mill.

Årsregnskapet anses å gi en rettvise oversikt over utviklingen og resultatet i virksomheten og av dens stilling. Styret ser optimistisk på selskapets muligheter i fremtiden.

Verifone har nylig lansert nye produkter og tjenester. Styret tror det er mulig å dra sterkere nytte av Verifone-gruppens sterke posisjon i det øvrige Norden. Styret forventer en moderat vekst i omsetning og resultat for 2022.

Fortsatt drift

Årsregnskapet for 2021 er avlagt under forutsetning om fortsatt drift. Styret bekrefter at denne forutsetningen er til stede.

Kredittrisiko

Verifone Norway vil foreta løpende kredittvurderinger for å redusere kredittrisiko. Selskapet har i stor grad løpende serviceinntekter som gjør det mindre utsatt for store inntektssvingninger i dårligere tider. Det er derfor ingen grunn til å tro at noen av disse skal representere en kredittrisiko. Administrasjonen har økt fokus på nært samarbeid med vår samarbeidspartner for kundeoppfølging.

Likviditet

Verifone Norway AS viser en positiv operasjonell kontantstrøm fra driften i 2021. Styret bedømmer derfor likviditetsrisikoen som lav.

Arbeidsmiljø, likestilling og diskriminering.

Aktivitetsplikt og redegjørelsesplikten (ARP)

Likestilling – og mangfoldsarbeidet i Verifone Norway er forankret i ledelsen. Ledelsen jobber tett med våre ansatte, gjennom faste AMU-BU møter.

Selskapet hadde ved årsskiftet 69 ansatte hvorav 19 kvinner. Styret bestod av 2 personer, hvorav ingen kvinner.



DocuSign Envelope ID: C51EA398-0076-4B5B-B739-EF327C27894F

Verifone Norway hadde 2 deltidsansatte i 2021. Begge kvinner. 1 på 70% og 1 på 80%. Begge etter eget ønske.

Antall midlertidige ansatte var 5. 4 Menn, 1 kvinne.

Foreldrepermisjon. Gjennomsnittlig permisjonsvarighet for kvinner var 34 uker. 16 uker for menn.

Diskrimineringslovens formål er å fremme likestilling, sikre like muligheter og rettigheter og å hindre diskriminering på grunn av etnisitet, nasjonal opprinnelse, avstamning, hudfarge, språk, religion og livssyn. Selskapet arbeider for å fremme lovens formål innenfor vår virksomhet.

Styret vurderer selskapets arbeidsmiljø som godt. Arrangement av sosial karakter og jevnlig gjennomgang av behov for utskiftning av utstyr relatert til den enkeltes arbeidsplass, er tiltak som er gjort for å opprettholde og forbedre arbeidsmiljøet.

I 2021 utgjorde sykefraværet 605 dagsverk, hvilket tilsvarer 4,5 % av total arbeidstid. Ingen HMS-relaterte hendelser ble registrert i 2021.

Selskapets virksomhet forurensrer ikke det ytre miljø.

Annet

Styret kjenner ikke til noe forhold av viktighet for å bedømme selskapets stilling og resultat som ikke fremgår av resultatregnskap og balanse med noter. Det har heller ikke inntrådt forhold etter regnskapsårets utgang som etter styrets syn har betydning for bedømmelsen av regnskapet.

Forsikring

Styret har per nå ikke tegnet noen styreansvarsforsikring. Styret vil se på dette så raskt det praktisk lar seg gjennomføre.

Disponering av årsresultat

Verifone Norway AS hadde i 2021 ett årsresultat på kr 4,4 mill. etter skatt. Styret foreslår at kr 2 mill. avgis som konsernbidrag og resterende overføres til annen egenkapital.

Oslo, 31. august 2022
Styret for Verifone Norway AS

DocuSigned by:

John Robert Tracy
Styrets leder

DocuSigned by:

Pål André Fredriksen
Styreleder



DocuSign Envelope ID: C51EA398-0076-4B5B-B739-EF327C27894F

Årsregnskap

Verifone Norway AS

01.11.20 - 31.10.21



DocuSign Envelope ID: C51EA398-0076-4B5B-B739-EF327C27894F

Verifone Norway AS Resultatregnskap

NOTE		01.11.20	01.11.19
	DRIFTSINNEKTER OG DRIFTSKOSTNADER	- 31.10.21	- 31.10.20
3,11	Salgsinntekt	207 068 065	204 954 841
	Sum driftsinntekter	207 068 065	204 954 841
11	Varekostnad	12 261 340	11 922 266
4,10	Lønnskostnad	62 933 725	68 040 209
5,6	Avskrivning på varige driftsmidler og immaterielle eiendeler	12 208 628	14 233 967
4,11	Annen driftskostnad	104 554 599	77 057 922
	Sum driftskostnader	191 958 292	171 254 364
	Driftsresultat	15 109 773	33 700 477
	FINANSINNEKTER OG FINANSKOSTNADER		
11,13	Annen finansinntekt	751 577	6 049 257
13	Annen finanskostnad	10 302 645	834 947
	Netto finansresultat	-9 551 068	5 214 310
	Årsresultat før skattekostnad	5 558 705	38 914 787
12	Skattekostnad	1 130 879	9 061 324
	ÅRSRESULTAT	4 427 826	29 853 463
	OVERFØRINGER		
9,12	Avgitt konsernbidrag (netto etter skatt)	2 003 972	258 558
9	Dekket fra annen egenkapital		
	Avsatt utbytte		
9	Overført til annen egenkapital	2 423 854	29 594 905
	Sum overføringer	4 427 826	29 853 463



DocuSign Envelope ID: C51EA398-0076-4B5B-B739-EF327C27894F

Verifone Norway AS Balanse pr 31. oktober

NOTE	EIENDELER	2021	2020
	Anleggsmidler		
	Immaterielle eiendeler		
5	Kundemasse	-	44 146
12	Utsatt skattefordel	7 755 056	4 284 568
	Sum immaterielle eiendeler	7 755 056	4 328 714
	Varige driftsmidler		
6	Driftsløsøre, inventar, verktøy, kontormaskiner og lignende	24 275 391	28 309 988
	Sum varige driftsmidler	24 275 391	28 309 988
	Sum anleggsmidler	32 030 447	32 638 702
	Omløpsmidler		
7	Varer	2 667 033	5 787 717
	Fordringer		
11	Kundefordringer	69 679 349	55 895 936
11	Andre fordringer	78 233 385	115 815 151
	Sum fordringer	147 912 734	171 711 087
2	Bankinnskudd, kontanter og lignende	15 522 373	6 463 933
	Sum omløpsmidler	166 102 140	183 962 737
	SUM EIENDELER	198 132 587	216 601 441



DocuSign Envelope ID: C51EA398-0076-4B5B-B739-EF327C27894F

Verifone Norway AS Balanse pr 31. oktober

NOTE	EGENKAPITAL OG GJELD	2021	2020
	Egenkapital		
	Innskutt egenkapital		
8,9	Selskapskapital (3.000 aksjer á kr 3.333)	9 999 990	9 999 990
	Sum innskutt egenkapital	9 999 990	9 999 990
	Opptjent egenkapital		
9	Annen egenkapital	68 496 217	64 313 346
	Sum opptjent egenkapital	68 496 217	64 313 346
	Sum egenkapital	78 496 207	74 313 336
	Gjeld		
	Avsetning for forpliktelser		
10	Pensjonsforpliktelser	2 730 041	4 804 911
	Sum avsetninger for forpliktelser	2 730 041	4 804 911
	Kortsiktig gjeld		
11	Leverandørgjeld	33 564 715	63 021 045
12	Betalbar skatt	3 907 355	10 069 628
	Skyldige offentlige avgifter	11 642 743	13 964 359
11	Annen kortsiktig gjeld	67 791 525	50 428 162
	Sum kortsiktig gjeld	116 906 339	137 483 194
	Sum gjeld	119 636 380	142 288 105
	SUM EGENKAPITAL OG GJELD	198 132 587	216 601 441

Oslo / USA, 31. august 2022

I styret for Verifone Norway AS

DocuSigned by:

John Robert Tracy
styremedlem

DocuSigned by:

Pal Andre Fredriksen
styrets leder



DocuSign Envelope ID: C51EA398-0076-4B5B-B739-EF327C27894F

Verifone Norway AS

Noter til regnskapet 01.11.20 - 31.10.21

Note 1 Regnskapsprinsipper

Årsregnskapet er satt opp i samsvar med regnskapslovens regler og god regnskapsskikk i Norge.

Hovedregel for vurdering og klassifisering av eiendeler og gjeld

Eiendeler bestemt til varig eie eller bruk er klassifisert som anleggsmidler. Andre eiendeler er klassifisert som omløpsmidler. Fordringer som skal tilbakebetales innen et år er klassifisert som omløpsmidler. Ved klassifisering av kortsiktig og langsiktig gjeld er tilsvarende kriterier lagt til grunn.

Omløpsmidler vurderes til laveste av anskaffelseskost og virkelig verdi.

Anleggsmidler vurderes til anskaffelseskost, men nedskrives til gjenvinnbart beløp dersom dette er lavere enn bokført verdi, og verdifallet forventes ikke å være forbigående. Anleggsmidler med begrenset økonomisk levetid avskrives planmessig.

Annen langsiktig gjeld og kortsiktig gjeld er vurdert til pålydende beløp.

Eiendeler og gjeld i utenlandsk valuta

Pengeposter i utenlandsk valuta er i balansen omregnet til balansedagens kurs.

Immaterielle eiendeler

Immaterielle eiendeler som er kjøpt enkeltvis, er balanseført til anskaffelseskost. Immaterielle eiendeler overtatt ved kjøp av virksomhet, er balanseført til anskaffelseskost når kriteriene for balanseføring er oppfylt.

Immaterielle eiendeler med begrenset økonomisk levetid avskrives planmessig over 5 år. Immaterielle eiendeler nedskrives til gjenvinnbart beløp dersom de forventede økonomiske fordelene ikke dekker balanseført verdi og eventuelle gjenstående tilvirkningsutgifter.

Varige driftsmidler

Varige driftsmidler balanseføres og avskrives over driftsmidlets forventede økonomiske levetid. Direkte vedlikehold av driftsmidler kostnadsføres løpende under driftskostnader, mens påkostninger eller forbedringer tillegges driftsmidlets kostpris og avskrives i takt med driftsmidlet. Dersom gjenvinnbart beløp av driftsmiddelet er lavere enn balanseført verdi foretas nedskrivning til gjenvinnbart beløp. Gjenvinnbart beløp er det høyeste av netto salgsværdi og verdi i bruk. Verdi i bruk er nåverdien av de fremtidige kontantstrømmene som eiendelen vil generere.

Varer

Varer er vurdert etter standard kost - metoden i tråd med konsernet vurderingsprinsipper. Det foretas nedskrivning for påregnelig ukurans.

Fordringer

Kundefordringer og andre fordringer er oppført til pålydende etter fradrag for avsetning til forventet tap. Avsetning til tap gjøres på grunnlag av en individuell vurdering av de enkelte fordringene. I tillegg gjøres det for øvrige kundefordringer en uspesifisert avsetning for å dekke antatt tap.

Bankinnskudd, kontanter og lignende

Bankinnskudd, kontanter og lignende inkluderer kontanter, bankinnskudd og andre betalingsmidler med forfallsdato som er kortere enn tre måneder fra anskaffelse.

Inntekter

Inntekt ved varesalg regnskapsføres når den er opptjent, altså når både risiko og kontroll i hovedsak er overført til kunden. Dette vil normalt være tilfellet når varen er levert til kunden. Inntektene regnskapsføres med verdien av vederlaget på transaksjonstidspunktet.

Inntekt ved tjenestesalg regnskapsføres når den er opptjent, altså når krav på vederlag oppstår. Dette skjer når tjenesten ytes, i takt med at arbeidet utføres. Inntektene regnskapsføres med verdien av vederlaget på transaksjonstidspunktet.

Andelen av salgsinntekter som knytter seg til fremtidige serviceytelser balanseføres som uopptjent inntekt ved salget, og inntektsføres deretter i takt med levering av ytelsene.

Kostnader

Kostnader regnskapsføres som hovedregel i samme periode som tilhørende inntekt. I de tilfeller det ikke er en klar sammenheng mellom utgifter og inntekter fastsettes fordelingen etter skjønnsmessige kriterier. Øvrige unntak fra sammenstillingsprinsippet er angitt der det er aktuelt.



DocuSign Envelope ID: C51EA398-0076-4B5B-B739-EF327C27894F

Pensjoner

Innskuddsplaner periodiseres etter sammenstillingsprinsippet. Årets innskudd til pensjonsordningen kostnadsføres.

En ytelsesplan er en pensjonsordning som ikke er en innskuddsplan.

Pensjonskostnader og pensjonsforpliktelser for ytelsesbasert ordning beregnes etter lineær opptjening basert på forventet sluttlønn. Beregningen er basert på en rekke forutsetninger herunder diskonteringsrente, fremtidig regulering av lønn, pensjoner og ytelser fra folketrygden, fremtidig avkastning på pensjonsmidler samt aktuarmessige forutsetninger om dødelighet og frivillig avgang. Pensjonsmidler er vurdert til virkelig verdi og fratrukket i netto pensjonsforpliktelser i balansen. Endringer i forpliktelsen som skyldes endringer i pensjonsplaner fordeles over antatt gjenværende opptjeningstid. Endringer i forpliktelsen og pensjonsmidlene som skyldes endringer i og avvik i beregningsforutsetningene (estimatendringer) føres direkte mot egenkapitalen etter avsetning for utsatt skatt.

Skatter

Skattekostnaden sammenstilles med regnskapsmessig resultat før skatt. Skatt knyttet til egenkapitaltransaksjoner er ført mot egenkapitalen. Skattekostnaden består av betalbar skatt (skatt på årets direkte skattepliktige inntekt) og endring i netto utsatt skatt. Utsatt skatt og utsatt skattefordel er presentert netto i balansen.

Kontantstrømoppstilling

Kontantstrømoppstillingen er utarbeidet etter den indirekte metode. Kontanter og kontantekvivalenter omfatter kontanter og bankinnskudd.

Konsemsbidrag

Konsemsbidrag avgitt til morselskap regnskapsføres netto etter skatt som annen egenkapital.

Note 2 Bankinnskudd

"Bankinnskudd, kontanter o.l. omfatter bundne skattetrekksmidler med kr 2 370 669

Note 3 Salgsinntekt

	01.11.20	01.11.19
	- 31.10.21	- 31.10.20
Per virksomhetsområde:		
Services	164 371 873	188 966 427
Solutions	-	14 927 708
Other	24 380 266	1 060 705
Hardware	16 821 472	-
Accessories	1 494 653	-
Sum	207 068 065	204 954 841
Per geografisk marked:		
Norge	193 418 655	186 929 853
Sverige	11 349 725	14 475 156
Tyskland	77 345	20 640
Danmark	1 051 362	1 023 924
England	95	794 566
Færøyene	-	21 000
Østerrike	862 179	1 481 292
Finland	165 274	191 897
Svalbard og Jan Mayen	-	16 513
Irland	276	-
Slovakia	27 205	-
Sveits	115 949	-
Sum	207 068 065	204 954 841



DocuSign Envelope ID: C51EA398-0076-4B5B-B739-EF327C27894F

Note 4 Lønnskostnad, antall ansatte, godtgjørelser, lån til ansatte mm

	01.11.20	01.11.19
	- 31.10.21	- 31.10.20
Lønnskostnad		
Lønn	47 246 731	54 263 312
Arbeidsgiveravgift	7 320 906	8 934 411
Pensjonskostnader	2 050 037	4 259 774
Andre ytelser	6 316 051	582 711
Sum	62 933 725	68 040 209

Antall årsverk sysselsatt i regnskapsåret 55 76

Ytelser til ledende personer

Selskapet har ingen daglig leder.
Styret mottar ikke godtgjørelse.
Det er ikke gitt lån eller sikkerhetsstillelse til daglig leder eller styret.

Revisor

Kostnadsført godtgjørelse til revisor (eksl mva) i regnskapsåret

	01.11.20	01.11.19
	- 31.10.21	- 31.10.20
Lovpålagt revisjon	186 000	158 423
Andre attestasjonstjenester	20 000	-
Skatterådgivning	-	70 200
Annen revisjonsrelatert bistand	-	135 196
Sum	206 000	363 819

Note 5 Immaterielle eiendeler

	Lisenser og programvare	Goodwill	Kundemasse og software	Software	Sum
Anskaffelseskost 01.11.20	2 652 768	2 514 001	111 700 388	4 270 728	121 137 885
Tilgang	-	-	-	-	-
Avgang	-	-	-	-	-
Reklassifisering	-	-	-	-	-
Anskaffelseskost 31.10.21	2 652 768	2 514 001	111 700 388	4 270 728	121 137 885
Akk. avskrivninger 31.10.21	2 652 768	2 514 001	111 700 388	4 270 728	121 137 885
Bokført verdi pr. 31.10.21	-	-	-	-	-
Årets avskrivninger	-	-	44 146	-	44 146
Økonomisk levetid	5 år	5 år	5 år	6 år	
Avskrivningsplan	lineær	lineær	lineær	lineær	

Egenutviklet software er knyttet til utviklingskostnader i forbindelse med utvikling av nye produkter.
Det forventes at samlet inntjening fra pågående utvikling vil motsvare de medgåtte samlede utgifter.

Note 6 Varige driftsmidler

	Inventar	Kontor-maskiner	Bygnings-innredning	Betalings-terminaler	Sum
Anskaffelseskost 01.11.20	3 091 098	2 837 466	1 723 887	86 806 810	94 459 261
Tilgang kjøpte driftsmidler	-	-	-	8 129 904	8 129 904
SCRAP	-	-2 122 978	-	-10 666 982	-12 789 960
Anskaffelseskost 31.10.21	3 091 098	714 488	1 723 887	84 269 732	89 799 205
Akk. avskrivninger 31.10.21	2 998 880	714 488	1 723 887	60 086 558	65 523 813
Bokført verdi 31.10.21	92 218	0	-	24 183 173	24 275 391
Årets avskrivninger	144 813	2 169	-	12 017 500	12 164 482
Årets nedskrivninger	-	-	-	-	-
Økonomisk levetid	5 år	3 år	7 år	5 år	
Avskrivningsplan	lineær	lineær	lineær	lineær	



DocuSign Envelope ID: C51EA398-0076-4B5B-B739-EF327C27894F

Note 7	Varer	01.11.20	01.11.19
		- 31.10.21	- 31.10.20
	Innkjøpte varer for videresalg	2 705 781	6 054 365
	Nedskrivninger	-38 748	-266 648
	Sum	2 667 033	5 787 717

Note 8 Aksjekapital og aksjonærinformasjon

Aksjekapitalen i selskapet pr 31.10.21 består av følgende aksjeklasser:

	Antall	Pålydende	Bokført
A-aksjer	3 000	3 333	9 999 990

Alle aksjene eies av Verifone Nordic Holding AS.

Selskapet inngår i konsernregnskapet til Verifone Systems Inc og konsernregnskapet kan fås ved henvendelse til:
Verifone Nordic AB
c/o Germandt & Danielsson Advokatbyrå KB
Box 5747
114 87 Stockholm
Sverige

Note 9 Egenkapital

	Aksjekapital	Annen egenkapital	Sum egenkapital
Egenkapital 01.11.20	9 999 990	64 313 346	74 313 336
Årets resultat		4 427 826	4 427 826
Avgitt konsernbidrag til Verifone Nordic Holding AS		-2 003 972	-2 003 972
Aktuarielt gevinst pensjon etter skatt		1 759 017	1 759 017
Egenkapital 31.10.21	9 999 990	68 496 218	78 496 207



DocuSign Envelope ID: C51EA398-0076-4B5B-B739-EF327C27894F

Note 10 Pensjonskostnader, -midler og -forpliktelser

Foretaket er pliktig til å ha tjenestepensjonsordning etter lov om obligatorisk tjenestepensjon, og har pensjonsordning som tilfredsstiller kravene i denne loven.

Selskapet har pensjonsordninger som omfatter i alle ansatte. Selskapet har både ytelsesbasert og innskuddsbasert pensjonsordning. Ytelsesbasert pensjonsordning omfatter ved årsslutt 4 personer, alle disse er pensjonister. Ordningene gir rett til definerte fremtidige ytelser. Disse er i hovedsak avhengig av antall opptjeningsår, lønnsnivå ved oppnådd pensjonsalder og størrelsen på ytelsene fra folketrygden. De resterende ansatte er dekket gjennom en innskuddsbasert pensjonsordning. Kostnad for innskuddspensjon for perioden 01.11.20 - 31.10.21 utgjør kr. 4 269 806. Forpliktelsene er dekket gjennom et forsikringsselskap.

	01.11.20	01.11.19
	- 31.10.21	- 31.10.20
Nåverdi av årets pensjonsopptjening	775 847	606 833
Rentekostnad av pensjonsforpliktelsen	262 574	276 108
Avkastning på pensjonsmidler	-312 000	-215 163
Netto pensjonskostnad - ytelsesbasert ordning	726 421	667 778
	31.10.21	31.10.20
Opptjente pensjonsforpliktelser (DBO)	13 430 041	17 504 911
Påløpte pensjonsforpliktelser	-13 430 041	-17 504 911
Pensjonsmidler (til markedsverdi)	10 700 000	12 700 000
Netto pensjonsforpliktelse (-) /pensjonsmidler (+)	-2 730 041	-4 804 911
Herav:		
ARF-forpliktelse annen ytelsesbasert pensjonsforpliktelse	-2 730 041	-4 804 911
Sum	-2 730 041	-4 804 911
Oversikt estimatavvik innregnet direkte mot egenkapitalen	31.10.21	31.10.20
Innregnet estimatavvik inngående balanse	11 428 381	10 395 635
Årets estimatavvik	2 255 150	1 032 746
Sum	13 683 531	11 428 381

Selskapet deltar i LO/NHO-ordningen som innebærer at alle ansatte kan velge å gå av med førtidspensjon fra og med 62 år. Denne ordningen ble i februar 2010 vedtatt avviklet og det var kun mulig å gå av med førtidspensjon etter den gamle ordningen fram til 31.12.2010.

Som erstatning for den gamle AFP-ordningen er det etablert en ny AFP-ordning. Den nye AFP-ordningen er, i motsetning til den gamle, ikke en førtidspensjonsordning, men en ordning som gir et livslangt tillegg på den ordinære pensjonen. De ansatte kan velge å ta ut den nye AFP-ordningen fra og med fylte 62 år, også ved siden av å stå i jobb, og den gir ytterligere opptjening ved arbeid fram til 67 år. Den nye AFP-ordningen er en ytelsesbasert flerforetakspensjonsordning, og finansieres gjennom premier som fastsettes som en prosent av lønn. Foreløpig foreligger ingen pålitelig måling og allokering av forpliktelse og midler i ordningen. Regnskapsmessig blir ordningen behandlet som en innskuddsbasert pensjonsordning hvor premiebetalingen kostnadsføres løpende, og ingen avsetninger foretas i regnskapet.

Økonomiske forutsetninger (ytelsesbaserte ordninger)	31.10.21	31.10.20
Diskonteringsrente	1,50 %	2,10 %
Forventet avkastning på fondsmidler	2,40 %	2,40 %
Forventet lønnsregulering	2,00 %	2,25 %
Forventet pensjonsøkning		
Forventet regulering av folketrygdens grunnbeløp (G)		

De aktuarmessige forutsetningene er basert på vanlige benyttede forutsetninger innen forsikring når det gjelder demografiske faktorer. Det er i året benyttet OMF-renter mot statsobligasjonsrenter i fjor.

Fra 2011 ble det innført en ny Avtalefestet Pensjonsordning (AFP-ordning) i privat sektor. Partene i arbeidslivet ble i 2008 enige om å endre AFP-ordningen i privat sektor fra å være en tidsbegrenset pensjonsordning mellom 62 og 67 år til å bli et livsvarig tillegg til fleksibel alderspensjon fra 62 år. Endringene er foreslått å gjelde for alle med rett til AFP i privat sektor født i 1944 eller senere og som tar ut AFP fra 1. januar 2011 eller senere.



DocuSign Envelope ID: C51EA398-0076-4B5B-B739-EF327C27894F

Note 11 Transaksjoner og mellomværende med nærstående parter

Mellomværende med nærstående parter:

Motpart	Tilknytning	Kundefordringer		Andre fordringer	
		31.10.21	31.10.20	31.10.21	31.10.20
Verifone Sweden AB	Søster	275 742	-	-	-
Verifone, Inc (US)	Konsernspiss	41 107 647	54 893	-	-
Verifone Nordic Holding AS	Mor	-	-0	-	-
InterCard AG	Søster	27 471	7 599	-	-
ETG Nordic Holding AB	Søster	4 862 670	4 931 841	-	-
Verifone Stockholm AB (Sweden)	Søster	84 088	28 064	-	-
Verifone Luxembourg S.a.R.l	Søster	-	1 929 101	75 598 802	120 176 581
Verifone Denmark AS	Søster	-	-	-	-
Sum		46 357 618	6 951 498	75 598 802	120 176 581

Motpart	Tilknytning	Leverandørgjeld		Gjeld til konsernselskaper/ Annen kortsiktig gjeld	
		31.10.21	31.10.20	31.10.21	31.10.20
Verifone, Inc. (US)	Konsernspiss	-	1 878 705	-	-
Verifone Systems International Ltd. (Malaysia)	Søster	-	-	-	-
Verifone Nordic Holding AS	Mor	12 599 082	9 273 777	-	24 096 825
Verifone European Shared Services (Poland)	Søster	533 857	-	-	-
Verifone Sweden AB	Søster	-	-	-	-
Verifone Denmark A/S	Søster	124 730	24 418	-	-
Verifone Luxembourg S.a.R.l	Søster	-	-	-	-
Verifone Baltic (Latvia)	Søster	-	-	-	-
Verifone Israel Ltd.	Søster	-	-	-	-
Verifone UK LTD	Søster	4 935 036	-	-	-
ETG Nordic Holding AB (Sverige)	Søster	-	-	-	-
Verifone Systems Irland LTD	Søster	-	-	-	-
Verifone Finland OY	Søster	2 253 118	-	-	-
Sum		20 445 623	11 176 899	-	24 096 825

Transaksjoner med nærstående parter:

Motpart	Tilknytning	Rapportlinje	Transaksjonstype	01.11.20	01.11.19
				- 31.10.21	- 31.10.20
Verifone Sweden AB	Søster	Salgsinntekter	Konsulenttjenester	525	-
Verifone Sweden AB	Søster	Salgsinntekter	Salg av lisens	536 045	-
Verifone Sweden AB	Søster	Salgsinntekter	Varesalg	3 986 489	-
InterCard AG (Luxemburg)	Søster	Salgsinntekter	Varesalg	22 486	-
Verifone Stockholm AB (Swe)	Søster	Varekostnad	Varekjøp	2 592	-
Verifone UK LTD	Søster	Andre driftskostn.	Reparasjonstjenester	5 089 902	96 742
Verifone Denmark A/S	Søster	Andre driftskostn.	Digital markedsføring	147 515	175 573
Verifone Finland Oy	Søster	Andre driftskostn.	Digital markedsføring	2 379 244	-
Verifone, Inc. (US)	Konsernspiss	Andre driftskostn.	Konsulenttjenester	63 940 223	40 989 220
Verifone European Shared Services (Poland)	Konsernspiss	Andre driftskostn.	Konsulenttjenester	1 396 200	-
Verifone, Inc. (US)	Konsernspiss	Andre driftskostn.	Management Fee	10 776 697	13 439 175
Verifone Luxembourg S.a.R.l	Søster	Finansinntekter	Renter	455 986	896 325
Sum				88 733 903	55 597 036



DocuSign Envelope ID: C51EA398-0076-4B5B-B739-EF327C27894F

Note 12	Skattekostnad	
	01.11.20	01.11.19
Årets skattekostnad fordeler seg på:	- 31.10.21	- 31.10.20
Betalbar skatt	4 472 578	10 142 555
Endring utsatt skatt	-3 470 488	-1 716 789
For lite / for mye kostnadsført tidligere år	-367 344	408 355
Virkning av endring av skatteregler	-	-
Skatteeffekt av endring i MF ført rett mot egenkapital	496 133	227 204
Årets totale skattekostnad	1 130 879	9 061 324
	01.11.20	01.11.19
Beregning av årets skattegrunnlag:	- 31.10.21	- 31.10.20
Resultat før skattekostnad	5 558 705	38 914 787
Permanente forskjeller	1 251 418	416 894
Endring i midlertidige forskjeller	15 774 928	7 803 587
Endring i midlertidige forskjeller som ikke er resultatført; tatt rett mot egenkapitalen	-2 255 150	-1 032 746
Årets skattegrunnlag før konsernbidrag	20 329 901	46 102 519
Avgitt konsernbidrag	2 569 195	331 484
Årets skattegrunnlag	17 760 707	45 771 035
Betalbar skatt (22% av årets skattegrunnlag)	4 472 578	10 142 555
Betalbar skatt for foregående år	-	-
Redusert betalbar skatt på avgitt konsernbidrag	-565 223	-72 926
Betalbar skatt i balansen	3 907 355	10 069 628
	01.11.20	01.11.19
Oversikt over midlertidige forskjeller:	- 31.10.21	- 31.10.20
Driftsmidler	-9 654 167	-8 336 154
Kundefordringer og andre fordringer	961 707	304 524
Varebeholdning	-38 748	-266 647
Garantiafsetning og andre RM avsetninger	-23 789 008	-6 372 121
Netto pensjoner	-2 730 041	-4 804 911
Netto midlertidige forskjeller	-35 250 257	-19 475 310
Forskjeller som ikke inngår i beregningen av utsatt skattefordel /utsatt skatt	-	-
Grunnlag for beregning av utsatt skatt/skattefordel	-35 250 257	-19 475 313
22 % utsatt skatt / (-skattefordel) i balansen	-7 755 056	-4 284 568
	01.11.20	01.11.19
Oversikt over permanente forskjeller	- 31.10.21	- 31.10.20
Ikke fradragsberettigede representasjonskostnader	1 251 418	727 791
Ikke skattepliktig Skattefunn støtte	-	-358 967
Rentekost/ (inntekt) på tilbakebetalt skatt	-	48 070
Sum permanente forskjeller	1 251 418	416 894
	01.11.20	01.11.19
Spesifikasjon årets skattekostnad	- 31.10.21	- 31.10.20
22% skatt av resultat før skatt	1 222 915	8 561 252
Permanente forskjeller	275 312	91 717
For mye / for lite kostnadsført tidligere år	-367 348	408 355
Virknninger av endringer i skatteregler og - satser	-	-
Årets totale skattekostnad	1 130 879	9 061 324
Effektiv skattesats *)	20,3 %	23,3 %
*) Skattekostnad i forhold til resultat før skatt		



DocuSign Envelope ID: C51EA398-0076-4B5B-B739-EF327C27894F

Note 13	Valutagevinster og tap	01.11.20	01.11.19
		- 31.10.21	- 31.10.20
	Valutagevinst (agio)	1 129 038	5 282 780
	Valutatap (disagio)	10 263 991	1 077 022
	Sum	-9 134 953	4 205 758

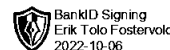


DocuSign Envelope ID: C51EA398-0076-4B5B-B739-EF327C27894F

Verifone Norway AS

Kontantstrømoppstilling

	01.11.20	01.11.19
	- 31.10.21	- 31.10.20
KONTANTSTRØMMER FRA OPERASJONELLE AKTIVITETER:		
Årsresultat før skattekostnad	5 558 705	38 914 787
Periodens betalte skatt	-9 702 284	-9 218 828
Ordinære avskrivninger	12 208 628	14 233 968
Pensjonskostnad uten kontanteffekt	-315 853	-5 451
Tap/gevinst ved salg av anleggsmidler	-	-
Endring i varer, kundefordringer og leverandørgjeld	-712 939	25 386 291
Endringer i konsernmellomværender	-11 660 393	-51 769 663
Endring i andre omløpsmidler og andre gjeldsposter	21 812 481	-16 743 877
Netto kontantstrømmer fra operasjonelle aktiviteter	17 188 345	797 227
KONTANTSTRØMMER FRA INVESTERINGSAKTIVITETER:		
Utbetalinger ved kjøp av varige driftsmidler	-8 129 905	-11 596 316
Netto kontantstrøm fra investeringsaktiviteter	-8 129 905	-11 596 316
KONTANTSTRØMMER FRA FINANSIERINGSAKTIVITETER:		
Utbetalt utbytte	-	-24 096 825
Netto kontantstrøm fra finansieringsaktiviteter	-	-24 096 825
Netto endring i bankinnskudd, kontanter og lignende	9 058 440	-34 895 914
Inngående beholdning av bankinnskudd, kontanter og lignende	6 463 933	41 359 848
Utgående beholdning av bankinnskudd, kontanter og lignende	15 522 373	6 463 933



Til generalforsamlingen i Verifone Norway AS

UAVHENGIG REVISORS BERETNING

**Grant Thornton
Revisjon AS**
Kirkegata 15
0153 Oslo
Org.nr. 987 632 380
T: +47 22 20 04 00
E: grant@no.gt.com

Uttalelse om revisjonen av årsregnskapet

Konklusjon

Vi har revidert Verifone Norway AS årsregnskap som viser et overskudd på kr 4.427.826. Årsregnskapet består av balanse per 31. oktober 2021, kontantstrømoppstilling og resultatregnskap for regnskapsåret avsluttet per denne datoen og noter til årsregnskapet, herunder et sammendrag av viktige regnskapsprinsipper.

Etter vår mening er det medfølgende årsregnskapet avgitt i samsvar med lov og forskrifter og gir et rettviseende bilde av selskapets finansielle stilling per 31. oktober 2021, og av dets resultater og kontantstrømmer for regnskapsåret avsluttet per denne datoen i samsvar med regnskapslovens regler og god regnskapskikk i Norge.

Grunnlag for konklusjonen

Vi har gjennomført revisjonen i samsvar med lov, forskrift og god revisjonsskikk i Norge, herunder de internasjonale revisjonsstandardene (ISA-ene). Våre oppgaver og plikter i henhold til disse standardene er beskrevet i *Revisors oppgaver og plikter ved revisjon av årsregnskapet*. Vi er uavhengige av selskapet slik det kreves i lov og forskrift, og har overholdt våre øvrige etiske forpliktelser i samsvar med disse kravene. Etter vår oppfatning er innhentet revisjonsbevis tilstrekkelig og hensiktsmessig som grunnlag for vår konklusjon.

Øvrig informasjon

Ledelsen er ansvarlig for øvrig informasjon. Øvrig informasjon består av årsberetningen, men inkluderer ikke årsregnskapet og revisjonsberetningen.

Vår uttalelse om revisjonen av årsregnskapet dekker ikke øvrig informasjon, og vi attesterer ikke den øvrige informasjonen.

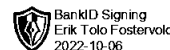
I forbindelse med revisjonen av årsregnskapet er det vår oppgave å lese øvrig informasjon med det formål å vurdere hvorvidt det foreligger vesentlig inkonsistens mellom øvrig informasjon og årsregnskapet, kunnskap vi har opparbeidet oss under revisjonen, eller hvorvidt den tilsynelatende inneholder vesentlig feilinformasjon. Dersom vi hadde konkludert med at den øvrige informasjonen inneholder vesentlig feilinformasjon er vi pålagt å rapportere det. Vi har ingenting å rapportere i så henseende.

Grant Thornton Revisjon AS is a member of Grant Thornton International Ltd (GTIL). GTIL and the member firms are not a worldwide partnership. GTIL and each member firm is a separate legal entity. Services are delivered independently by the member firms. GTIL does not provide services to clients. GTIL and its member firms are not agents of, and do not obligate, one another and are not liable for one another's acts or omissions.

www.grantthornton.no



An instinct for growth™



Styrets ansvar for årsregnskapet

Styret (ledelsen) er ansvarlig for å utarbeide årsregnskapet i samsvar med lov og forskrifter, herunder for at det gir et rettviseende bilde i samsvar med regnskapslovens regler og god regnskapsskikk i Norge. Ledelsen er også ansvarlig for slik intern kontroll som den finner nødvendig for å kunne utarbeide et årsregnskap som ikke inneholder vesentlig feilinformasjon, verken som følge av misligheter eller utilsiktede feil.

Ved utarbeidelsen av årsregnskapet må ledelsen ta standpunkt til selskapets evne til fortsatt drift og opplyse om forhold av betydning for fortsatt drift. Forutsetningen om fortsatt drift skal legges til grunn for årsregnskapet så lenge det ikke er sannsynlig at virksomheten vil bli avvirket.

Revisors oppgaver og plikter ved revisjonen av årsregnskapet

Vårt mål er å oppnå betryggende sikkerhet for at årsregnskapet som helhet ikke inneholder vesentlig feilinformasjon, verken som følge av misligheter eller utilsiktede feil, og å avgi en revisjonsberetning som inneholder vår konklusjon. Betryggende sikkerhet er en høy grad av sikkerhet, men ingen garanti for at en revisjon utført i samsvar med lov, forskrift og god revisjonsskikk i Norge, herunder ISA-ene, alltid vil avdekke vesentlig feilinformasjon som eksisterer. Feilinformasjon kan oppstå som følge av misligheter eller utilsiktede feil. Feilinformasjon blir vurdert som vesentlig dersom den enkeltvis eller samlet med rimelighet kan forventes å påvirke økonomiske beslutninger som brukerne foretar basert på årsregnskapet.

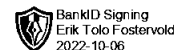
Som del av en revisjon i samsvar med lov, forskrift og god revisjonsskikk i Norge, herunder ISA-ene, utøver vi profesjonelt skjønn og utviser profesjonell skepsis gjennom hele revisjonen. I tillegg:

- identifiserer og anslår vi risikoen for vesentlig feilinformasjon i årsregnskapet, enten det skyldes misligheter eller utilsiktede feil. Vi utformer og gjennomfører revisjonshandlinger for å håndtere slike risikoen, og innhenter revisjonsbevis som er tilstrekkelig og hensiktsmessig som grunnlag for vår konklusjon. Risikoen for at vesentlig feilinformasjon som følge av misligheter ikke blir avdekket, er høyere enn for feilinformasjon som skyldes utilsiktede feil, siden misligheter kan innebære samarbeid, forfalskning, bevisste utelatelser, uriktige fremstillinger eller overstyring av intern kontroll.
- opparbeider vi oss en forståelse av den interne kontroll som er relevant for revisjonen, for å utforme revisjonshandlinger som er hensiktsmessige etter omstendighetene, men ikke for å gi uttrykk for en mening om effektiviteten av selskapets interne kontroll.
- evaluerer vi om de anvendte regnskapsprinsippene er hensiktsmessige og om regnskapsestimatene og tilhørende noteopplysninger utarbeidet av ledelsen er rimelige
- konkluderer vi på hensiktsmessigheten av ledelsens bruk av fortsatt drift-forutsetningen ved avleggelsen av årsregnskapet, basert på innhentede revisjonsbevis, og hvorvidt det foreligger vesentlig usikkerhet knyttet til hendelser eller forhold som kan skape tvil av betydning om selskapets evne til fortsatt drift. Dersom vi konkluderer med at det eksisterer vesentlig usikkerhet, kreves det at vi i revisjonsberetningen henleder oppmerksomheten på tilleggsopplysningene i årsregnskapet, eller, dersom slike tilleggsopplysninger ikke er tilstrekkelige, at vi modifiserer vår konklusjon om årsregnskapet. Våre konklusjoner er basert på



Grant Thornton

An instinct for growth™



revisjonsbevis innhentet inntil datoen for revisjonsberetningen. Etterfølgende hendelser eller forhold kan imidlertid medføre at selskapet ikke fortsetter driften.

- evaluerer vi den samlede presentasjonen, strukturen og innholdet i årsregnskapet, inkludert tilleggsopplysningene, og hvorvidt årsregnskapet gir uttrykk for de underliggende transaksjonene og hendelsene på en måte som gir et rettviseende bilde.

Vi kommuniserer med styret blant annet om det planlagte omfanget av revisjonen og til hvilken tid revisjonsarbeidet skal utføres. Vi utveksler også informasjon om forhold av betydning som vi har avdekket i løpet av revisjonen, herunder om eventuelle svakheter av betydning i den interne kontrollen.

Andre forhold

Selskapet har ikke behandlet skattetreks midler i samsvar med bestemmelsene i skattebetalingsloven § 5-12

Oslo, 06.10.2022
Grant Thornton Revisjon AS

Erik Tolo Fostervold
Statsautorisert revisor
(signert elektronisk)