



ÅRSREGNSKAPET FOR REGNSKAPSÅRET 2022 - GENERELL INFORMASJON

Enheten

Organisasjonsnummer:	967 184 314
Organisasjonsform:	Aksjeselskap
Foretaksnavn:	BLT HOLDING AS
Forretningsadresse:	Sjukenesstranda 62 6037 EIDSNES

Regnskapsår

Årsregnskapets periode:	01.01.2022 - 31.12.2022
-------------------------	-------------------------

Konsern

Mørselskap i konsern:	Ja
Konsernregnskap lagt ved:	Ja

Regnskapsregler

Regler for små foretak benyttet:	Nei
Benyttet ved utarbeidelsen av årsregnskapet til selskapet:	Regnskapslovens alminnelige regler
Benyttet ved utarbeidelsen av årsregnskapet til konsernet:	Regnskapslovens alminnelige regler

Årsregnskapet fastsatt av kompetent organ

Bekreftet av representant for selskapet:	Ståle Magne Berg
Dato for fastsettelse av årsregnskapet:	29.06.2023

Grunnlag for avgivelse

År 2022: Årsregnskapet er elektronisk innlevert
År 2021: Tall er hentet fra elektronisk innlevert årsregnskap fra 2022

Det er ikke krav til at årsregnskapet m.v. som sendes til Regnskapsregisteret er undertegnet. Kontrollen på at dette er utført ligger hos revisor/enhetens øverste organ. Sikkerheten ivaretas ved at innsender har rolle/rettighet for innsending av årsregnskapet via Altinn, og ved at det bekreftes at årsregnskapet er fastsatt av kompetent organ.

Brønnøysundregistrene, 13.08.2024



Resultatregnskap

Beløp i: NOK	Note	2022	2021
RESULTATREGNSKAP			
Kostnader			
Lønnskostnad	2		
Annen driftskostnad	2	53 603	45 482
Sum kostnader		53 603	45 482
Driftsresultat		-53 603	-45 482
Finansinntekter og finanskostnader			
Inntekt på investering i datterselskap	3		
Annen finansinntekt		13 163	15 863
Sum finansinntekter		13 163	15 863
Annen finanskostnad		95 536	49 901
Sum finanskostnader		95 536	49 901
Netto finans		-82 374	-34 039
Ordinært resultat før skattekostnad		-135 976	-79 520
Skattekostnad på resultat	4	-29 915	-17 494
Ordinært resultat etter skattekostnad		-106 061	-62 026
Årsresultat		-106 061	-62 026
Årsresultat etter minoritetsinteresser		-106 061	-62 026
Totalresultat		-106 061	-62 026
Overføringer og disponeringer			
Tilleggsutbytte		7 980 000	3 780 000
Avsatt til annen egenkapital	5		
Overført fra annen egenkapital	5	-8 086 061	-3 842 026
Sum overføringer og disponeringer		-106 061	-62 026



Balanse

Beløp i: NOK	Note	2022	2021
BALANSE - EIENDELER			
Anleggsmidler			
Immaterielle eiendeler			
Utsatt skattefordel	4	47 409	17 494
Sum immaterielle eiendeler		47 409	17 494
Finansielle anleggsmidler			
Investering i datterselskap	3	70 688 385	90 688 385
Andre langsiktige fordringer	2, 6	382 500	472 500
Sum finansielle anleggsmidler		71 070 885	91 160 885
Sum anleggsmidler		71 118 294	91 178 379
Omløpsmidler			
Varer			
Fordringer			
Andre kortsiktige fordringer	7	20 000 000	70 000
Sum fordringer		20 000 000	70 000
Bankinnskudd, kontanter og lignende			
Bankinnskudd, kontanter o.l.		1 503 008	5 051 610
Sum bankinnskudd, kontanter og lignende		1 503 008	5 051 610
Sum omløpsmidler		21 503 008	5 121 610
SUM EIENDELER		92 621 302	96 299 989
BALANSE - EGENKAPITAL OG GJELD			
Egenkapital			
Innskutt egenkapital			
Aksjekapital	5, 8	840 000	840 000
Overkurs	5	3 201 006	6 972 000
Sum innskutt egenkapital		4 041 006	7 812 000



Balanse

Beløp i: NOK	Note	2022	2021
Opptjent egenkapital			
Annen egenkapital	5	80 653 302	84 968 369
Sum opptjent egenkapital		80 653 302	84 968 369
Sum egenkapital		84 694 308	92 780 369
Gjeld			
Langsiktig gjeld			
Utsatt skatt	4		
Annen langsiktig gjeld			
Gjeld til kredittinstitusjoner	6		
Sum langsiktig gjeld		0	0
Kortsiktig gjeld			
Leverandørgjeld			7 500
Betalbar skatt	4		
Utbytte	5		
Annen kortsiktig gjeld	7	7 926 994	3 512 120
Sum kortsiktig gjeld		7 926 994	3 519 620
Sum gjeld		7 926 994	3 519 620
SUM EGENKAPITAL OG GJELD		92 621 302	96 299 989



Konsernets resultatregnskap

Beløp i: NOK	Note	2022	2021
RESULTATREGNSKAP			
Inntekter			
Salgsinntekt	3	153 335 563	107 492 146
Annen driftsinntekt		328 800	476 393
Sum inntekter		153 664 363	107 968 538
Kostnader			
Varekostnad	4	71 459 078	61 753 599
Lønnskostnad	5	24 609 743	22 403 625
Avskrivning av driftsmidler	6	3 400 777	3 486 803
Annen driftskostnad	5, 6	28 904 919	20 130 180
Sum kostnader		128 374 517	107 774 208
Driftsresultat		25 289 846	194 331
Finansinntekter og finanskostnader			
Annen finansinntekt	7	5 629 158	3 959 753
Sum finansinntekter		5 629 158	3 959 753
Annen finanskostnad	7	440 666	1 587 802
Sum finanskostnader		440 666	1 587 802
Netto finans		5 188 492	2 371 950
Ordinært resultat før skattekostnad		30 478 338	2 566 281
Skattekostnad på resultat	8	6 711 064	574 049
Ordinært resultat etter skattekostnad		23 767 274	1 992 232
Årsresultat	9	23 767 274	1 992 232
Årsresultat etter minoritetsinteresser		23 767 274	1 992 232
Totalresultat		23 767 274	1 992 232



Konsernets balanse

Beløp i: NOK	Note	2022	2021
BALANSE - EIENDELER			
Anleggsmidler			
Immaterielle eiendeler			
Utsatt skattefordel	8	558 962	1 325 967
Sum immaterielle eiendeler		558 962	1 325 967
Varige driftsmidler			
Tomter, bygninger o.a. fast eiendom	6, 10	21 122 906	22 529 006
Maskiner og anlegg	6, 10	8 585 304	8 682 024
Driftsløsøre, inventar o.a. utstyr	6, 10	586 776	548 101
Sum varige driftsmidler	6	30 294 986	31 759 131
Finansielle anleggsmidler			
Andre langsiktige fordringer	5, 11	2 544 526	1 885 593
Sum finansielle anleggsmidler		2 544 526	1 885 593
Sum anleggsmidler		33 398 473	34 970 691
Omløpsmidler			
Varer			
Lager av varer og annen beholdning	4, 10	51 435 493	36 471 997
Sum varer		51 435 493	36 471 997
Fordringer			
Kundefordringer	10	282 810	7 131 789
Andre kortsiktige fordringer		12 751 332	7 424 974
Sum fordringer		13 034 142	14 556 763
Bankinnskudd, kontanter og lignende			
Bankinnskudd, kontanter o.l.	12	49 509 588	26 299 525
Sum bankinnskudd, kontanter og lignende		49 509 588	26 299 525
Sum omløpsmidler		113 979 223	77 328 284
SUM EIENDELER		147 377 697	112 298 975



Konsernets balanse

Beløp i: NOK	Note	2022	2021
BALANSE - EGENKAPITAL OG GJELD			
Egenkapital			
Innskutt egenkapital			
Aksjekapital	9, 13	840 000	840 000
Overkurs	9	3 201 006	6 972 000
Sum innskutt egenkapital		4 041 006	7 812 000
Opptjent egenkapital			
Annen egenkapital	9	107 825 349	88 267 082
Sum opptjent egenkapital	9	107 825 349	88 267 082
Sum egenkapital		111 866 355	96 079 082
Gjeld			
Langsiktig gjeld			
Annen langsiktig gjeld			
Gjeld til kredittinstitusjoner	10, 11	221 666	348 330
Sum annen langsiktig gjeld		221 666	348 330
Sum langsiktig gjeld		221 666	348 330
Kortsiktig gjeld			
Gjeld til kredittinstitusjoner	10	977 168	
Leverandørgjeld		16 221 860	7 754 272
Betalbar skatt	8	5 944 059	1 323 395
Skyldig offentlige avgifter		1 340 091	1 250 058
Annen kortsiktig gjeld		10 806 497	5 543 839
Sum kortsiktig gjeld		35 289 675	15 871 564
Sum gjeld		35 511 341	16 219 894
SUM EGENKAPITAL OG GJELD		147 377 697	112 298 975



Konsernregnskap 2022 Blit Holding AS - konsern



STYRETS ÅRSBERETNING FOR 2022

1. VIRKSOMHETENS ART

BLT Holding AS er lokalisert på Eidsnes i Sula Kommune. Selskapet eier datterselskapet Berg LipidTech AS som produserer og foredler marine oljer til forskjellige formål fra Eidsnes

2. FORTSATT DRIFT

Årsregnskapet er avlagt under forutsetning om fortsatt drift. Til grunn for antagelsen ligger selskapets og konsernets utvidede satsning og prognoser for inneværende år, den økonomiske og finansielle stilling, samt langsiktige strategiske prognoser. Etter styrets vurdering gir regnskapet et korrekt bilde av selskapets og konsernets situasjon for året 2022.

3. FINANSIELL RISIKO

- Markedsrisiko

Konsernet er eksponert for endringer i valutakurser ettersom konsernets salgsinntekter er i valuta, hovedsakelig i USD og EURO. Konsernet har deler av gjelden i USD, samt at varekjøp hovedsakelig skjer i USD. Konsernet har også tidligere benyttet terminkontrakter for å sikre innganger i utenlandsk valuta. Konsernet er eksponert for endringer i rentenivået i NOK, da konsernets gjeld har flytende rente.

- Kreditrisiko

Risiko for at motparter ikke har økonomisk evne til å oppfylle sine forpliktelser ansees å være meget lav.

- Likviditetsrisiko

Konsernet vurderer likviditeten som god, og det er ikke besluttet å innføre noen tiltak som vil endre på dette (se pkt 10).

4. ARBEIDSMILJØ OG PERSONALE

Konsernet sysselsetter i dag 25 personer, herav 7 kvinner. Morselskapet har ingen ansatte. Etter styrets syn fungerer samarbeidet godt, dette gjelder på alle plan i bedriften. Konsernet har også flere sosiale aktiviteter hvert år som går i regi av datterselskapet eller bedriftsidrettslaget.

Begge kjønn er representert i styret. Det er også satt opp et eget arbeidsutvalg der begge kjønn har ledende funksjoner. En generell betraktning er at konsernet er bevist på likestilling mellom kjønnene, og styret er ikke kjent med forhold som tyder på det motsatte.

Helse, Miljø og Sikkerhet blir ivare tatt i tett samarbeid med HMS gruppen på Medi-3 Ålesund. Egenmeldinger (arbeidstakere & barn) har utgjort ca 1,0% av total arbeidstid, samt at en ansatt for tiden er under AAP. For øvrig har det ikke blitt registrert alvorlige skader, eller ulykker.

5. MILJØRAPPORTERING

Konsernet belaster det ytre miljø i svært liten grad, konsernet har fulgt alle de krav som er stilt av myndighetene ovenfor vår industri. Konsernet er også deltager i et bransjesamarbeid med fokus på blant annet miljøproblematikk, dette skjer i samarbeid med Fylkesmannen og COWI.

6. ÅPENHETSLOVEN

Konsernet jobber med den nye loven og dets krav til aktsomhetsvurderinger i en kontinuerlig prosess, mer om detaljene rundt dette arbeidet finnes på konsernets hjemmeside (www.bl.no), samt ved kontakt (post@bl.no).



7. FORSIKRING

Konsernet har ikke tegnet forsikring for styrets medlemmer eller daglig leder for deres mulig ansvar overfor konsernet og tredjepersoner.

8. FREMTIDIG UTVIKLING

Styret ser positivt på konsernets fremtidige utvikling. Konsernet vil fortsatt satse på oppgradering av prosessutstyr/teknikker, samtidig vil konsernet også for fremtiden legge stor vekt på et tett forhold til våre eksisterende samarbeidspartnere, samt søke nye.

9. FORSKNING OG UTVIKLING

Er hovedsakelig knyttet opp mot eksisterende produkter, produksjonsmetoder og kvalitet. Nye produkter er gjerne kundedrevet, i tett samarbeid med konsernet. Det er ikke balanseført FoU utgifter for 2022.

10. REDEGJØRELSE FOR ÅRSREGNSKAPET / ØKONOMISK UTVIKLING

Omsetningen til konsernet var kr 153,6 mill i 2022 mot kr 107,9 mill i 2021. Resultat etter skatt ble kr 23,7 mill i 2022 mot kr 2,0 mill i 2021.

Styret er tilfreds med konsernets egenkapitalsituasjon (egenkapitalandel 75,9%).

Likviditetssituasjonen er tilfredsstillende med en likviditetsgrad på 3,2. Sum omløpsmidler utgjorde kr 114,0 mill, sum kortsiktig gjeld kr 35,3 mill.

Varelageret var verdsatt til kr 51,4 mill i 2022 mot kr 36,5 mill i 2021.

Kundefordringene var ved årets slutt kr 0,3 mill i 2022 mot kr 7,1 mill i 2021.

Kontantstrømoppstillingen viser kontanter og kontantekvivalenter ved periodens slutt pålydende kr 49,5 mill.

Morselskapet har ingen annen aktivitet enn eierskapet i Berg LipidTech AS. Morselskapet har kr 84,7 mill i egenkapital, tilsvarende 91,5% egenkapitalandel og tilfredsstillende likviditet.

Styret kjenner for øvrig ikke til noen forhold av betydning som ikke fremgår av resultatregnskapet og balansen med noter. Det har heller ikke etter regnskapsårets utgang inntrådt forhold som etter styrets syn har betydning for bedømmelsen av regnskapet.

11. ANVENDELSE AV OVERSKUDD

Styret foreslår følgende disponering av årets overskudd i selskapet, kr 7.980.000 har blitt utbetalt i tilleggsutbytte og kr 8.086.061 overført fra annen egenkapital.

Sula, 29. juni.2023.

Ståle Berg
Styrets leder / Daglig leder

Anne K. K. Berg
Styremedlem

Svein Ove Rye
Styremedlem



Resultatregnskap

Blit Holding AS - konsern

Driftsinntekter og driftskostnader	Note	2022	2021
Salgsinntekt	3	153 335 563	107 492 146
Annen driftsinntekt		328 800	476 393
Sum driftsinntekter		153 664 363	107 968 538
Varekostnad	4	71 459 078	61 753 599
Lønnskostnad	5	24 609 743	22 403 625
Avskrivning av driftsmidler	6	3 400 777	3 486 803
Annen driftskostnad	5, 6	28 904 919	20 130 180
Sum driftskostnader		128 374 517	107 774 208
Driftsresultat		25 289 846	194 331
Finansinntekter og finanskostnader			
Annen finansinntekt	7	5 629 158	3 959 753
Annen finanskostnad	7	440 666	1 587 802
Resultat av finansposter		5 188 492	2 371 950
Resultat før skattekostnad		30 478 338	2 566 281
Skattekostnad på resultat	8	6 711 064	574 049
Resultat		23 767 274	1 992 232
Årsresultat	9	23 767 274	1 992 232



Balanse
Bit Holding AS - konsern

Eiendeler	Note	2022	2021
Anleggsmidler			
Immaterielle eiendeler			
Utsatt skattefordel	8	558 962	1 325 967
Sum immaterielle eiendeler		558 962	1 325 967
Varige driftsmidler			
Tomter, bygninger o.a. fast eiendom	6, 10	21 122 906	22 529 006
Maskiner og anlegg	6, 10	8 585 304	8 682 024
Driftsløsøre, inventar o.a. utstyr	6, 10	586 776	548 101
Sum varige driftsmidler	6	30 294 986	31 759 131
Andre langsiktige fordringer	5, 11	2 544 526	1 885 593
Sum finansielle anleggsmidler		2 544 526	1 885 593
Sum anleggsmidler		33 398 473	34 970 691
Omløpsmidler			
Varer			
Lager av varer og annen beholdning	4, 10	51 435 493	36 471 997
Sum varer		51 435 493	36 471 997
Fordringer			
Kundefordringer	10	282 810	7 131 789
Andre kortsiktige fordringer		12 751 332	7 424 974
Sum fordringer		13 034 142	14 556 763
Bankinnskudd, kontanter o.l			
Bankinnskudd, kontanter o.l.	12	49 509 588	26 299 525
Sum bankinnskudd, kontanter o.l		49 509 588	26 299 525
Sum omløpsmidler		113 979 223	77 328 284
Sum eiendeler		147 377 697	112 298 975




Balanse

Blt Holding AS - konsern


Egenkapital og gjeld	Note	2022	2021
Innskutt egenkapital			
Aksjekapital	9, 13	840 000	840 000
Overkurs	9	3 201 006	6 972 000
Sum innskutt egenkapital		4 041 006	7 812 000
Opptjent egenkapital			
Annen egenkapital	9	107 825 349	88 267 082
Sum opptjent egenkapital	9	107 825 349	88 267 082
Sum egenkapital		111 866 355	96 079 082
Gjeld			
Annen langsiktig gjeld			
Gjeld til kredittinstitusjoner	10, 11	221 666	348 330
Sum annen langsiktig gjeld		221 666	348 330
Kortsiktig gjeld			
Gjeld til kredittinstitusjoner	10	977 168	0
Leverandørgjeld		16 221 860	7 754 272
Betalbar skatt	8	5 944 059	1 323 395
Skyldig offentlige avgifter		1 340 091	1 250 058
Annen kortsiktig gjeld		10 806 497	5 543 839
Sum kortsiktig gjeld		35 289 675	15 871 564
Sum gjeld		35 511 341	16 219 894
Sum egenkapital og gjeld		147 377 697	112 298 975

Sula, 29/6 -2023

Styret i Blt Holding AS - konsern


Ståle Magne Berg
styreleder/daglig leder


Anne Karin Kolberg Berg
styremedlem


Svein Oye Rye
styremedlem



Indirekte kontantstrøm

Blt Holding AS - konsern

Kontantstrømmer fra operasjonelle aktiviteter	Note	2022	2021
Resultat før skattekostnad		30 478 338	2 566 281
Periodens betalte skatt		1 323 395	1 108 200
Tap/gevinst ved salg av anleggsmidler		0	-270 093
Ordinære avskrivninger		3 400 777	3 486 803
Endring i varelager		-14 963 496	19 740 379
Endring i kundefordringer		6 848 979	-4 993 578
Endring i leverandørgjeld		8 467 588	3 637 964
Endring i andre tidsavgrensningsposter		29 765	-5 424 583
Netto kontantstrøm fra operasjonelle aktiviteter		32 938 556	17 634 974
Kontantstrømmer fra investeringsaktiviteter			
Innbetalinger ved salg av varige driftsmidler		0	6 201 730
Utbetalinger ved kjøp av varige driftsmidler		1 936 695	1 163 617
Utbetalt ved utlån		-896 302	-9 386
Innbetalt på langsiktige fordringer		234 000	214 906
Netto kontantstrøm fra investeringsaktiviteter		-2 598 997	5 243 633
Kontantstrømmer fra finansieringsaktiviteter			
Innbetalinger ved opptak av ny kortsiktig gjeld		7 836 731	0
Utbetalinger ved nedbetaling av langsiktig gjeld		126 664	831 665
Utbetalinger ved nedbetaling av kortsiktig gjeld		6 859 563	8 532 556
Utbetalinger av utbytte		7 980 000	3 780 000
Netto kontantstrøm fra finansieringsaktiviteter		-7 129 496	-13 144 221
Netto endring i kontanter og kontantekvivalenter		23 210 063	9 734 386
Beh. av kont. og kontantekvivalenter ved per. begynnelse		26 299 525	16 565 138
Beh. av kont. og kontantekvivalenter ved per. slutt		49 509 588	26 299 525



Noter til konsernregnskapet 2022

Blt Holding AS - konsern

Note 1 - Regnskapsprinsipper

Årsregnskapet er satt opp i samsvar med regnskapsloven og god regnskapsskikk.

Konsolideringsprinsipper

Konsernregnskapet omfatter morselskapet BLT Holding AS og datterselskapet Berg Lipidtech AS.

Konsernregnskapet er utarbeidet som om konsernet var én økonomisk enhet. Transaksjoner og mellomværende mellom selskapene i konsernet er eliminert. Konsernregnskapet er utarbeidet etter ensartede prinsipper, ved at datterselskapet følger de samme regnskapsprinsipper som morselskapet. Kjøpte datterselskaper regnskapsføres i konsernregnskapet basert på morselskapets anskaffelseskost. Anskaffelseskost tilordnes identifiserbare eiendeler og gjeld i datterselskapet, som oppføres i konsernregnskapet til virkelig verdi på oppkjøpstidspunktet. Eventuell merverdi eller mindre verdi ut over hva som kan henføres til identifiserbare eiendeler og gjeld balanseføres som goodwill. Merverdier i konsernregnskapet avskrives lineært over de oppkjøpte eiendelenes forventede levetid.

Salgsinntekter

Inntektsføring ved salg av varer skjer på leveringstidspunktet.

Klassifisering og vurdering av balanseposter

Omløpsmidler og kortsiktig gjeld omfatter poster som forfaller til betaling innen ett år etter anskaffelsestidspunktet, samt poster som knytter seg til varekretsløpet. Øvrige poster er klassifisert som anleggsmiddel/langsiktig gjeld. Omløpsmidler vurderes til laveste av anskaffelseskost og virkelig verdi. Kortsiktig gjeld balanseføres til nominelt beløp på opptakstidspunktet. Anleggsmidler vurderes til anskaffelseskost, men nedskrives til virkelig verdi ved verdifall som ikke forventes å være forbigående. Anleggsmidler med begrenset økonomisk levetid avskrives planmessig. Langsiktig gjeld balanseføres til nominelt mottatt beløp på etableringstidspunktet.

Investeringer i andre selskap

Kostmetoden brukes som prinsipp for investeringer i andre selskaper. Kostprisen økes når midler tilføres ved kapitalutvidelse, eller når det gis konsernbidrag til datterselskap. Mottatte utdelinger resultatføres i utgangspunktet som inntekt. Utbytte/konsernbidrag fra datterselskap regnskapsføres det samme året som datterselskapet avsetter beløpet. Utbytte fra andre selskaper regnskapsføres som finansinntekt når utbyttet er vedtatt. Investeringene blir nedskrevet til virkelig verdi dersom verdifallet ikke er forbigående.

Fordringer

Kundefordringer og andre fordringer oppføres til pålydende etter fradrag for avsetning til forventet tap.

Varebeholdning

Lager av innkjøpte varer er verdsatt til laveste av anskaffelseskost og virkelig verdi. Anskaffelseskost vurderes etter FIFO-prinsippet. Halvfabrikat og ferdigvarer er verdsatt til tilvirkningskost.

Valuta

Pengeposter i utenlandsk valuta er vurdert til kursen ved regnskapsårets slutt.

Varige driftsmidler

Varige driftsmidler balanseføres og avskrives over driftsmidlets forventede økonomiske levetid. Direkte vedlikehold av driftsmidler kostnadsføres løpende under driftskostnader, mens påkostninger eller forbedringer tillegges driftsmidlets kostpris og avskrives i takt med driftsmidlet. Dersom gjenvinnbart beløp av driftsmiddelet er lavere enn balanseført verdi foretas nedskrivning til gjenvinnbart beløp. Gjenvinnbart beløp er det høyeste av netto salgsverdi og verdi i bruk. Verdi i bruk er nåverdien av de fremtidige kontantstrømmene som eiendelen vil generere.

Forskning og utvikling

Utgifter til forskning og utvikling kostnadsføres løpende.



Noter til konsernregnskapet 2022

Blt Holding AS - konsern

Skatt

Skattekostnaden i resultatregnskapet omfatter både periodens betalbare skatt og endring i utsatt skatt. Utsatt skatt er beregnet med 22% på grunnlag av de midlertidige forskjeller som eksisterer mellom regnskapsmessige og skattemessige verdier, samt skattemessig underskudd til fremføring ved utgangen av regnskapsåret. Skatteøkende og skattereduserende midlertidige forskjeller som reverserer eller kan reversere i samme periode er utlignet og nettoført. Netto utsatt skattefordel balanseføres i den grad det er sannsynlig at denne kan bli nyttegjørt.

Kontantstrømoppstilling

Kontantstrømoppstillingen er utarbeidet etter den indirekte metode. Kontanter og kontantekvivalenter omfatter kontanter, bankinnskudd og andre kortsiktige likvide plasseringer.

Anleggsaksjer og -andeler

Anleggsaksjer og -andeler er verdsatt til laveste verdi av historisk kostpris og virkelig verdi. Mottatt utbytte og andre utdelinger fra selskapene inntektsføres som annen finansinntekt.

Note 2 - Finansiell markedsrisiko

Konsernet benytter seg av ulike finansielle instrumenter i forbindelse med styring av finansiell risiko.

Valutarisiko

Utviklingen i valutakurser innebærer både direkte og indirekte en økonomisk risiko for konsernet. Sikring av valutainntekter og aktiva uttrykt i utenlandsk valuta gjøres ved bruk av kjøp og gjeld i utenlandske valuta. Det foretas og terminforretninger for sikring av valutakurser. Konsernet hadde ingen terminkontrakter løpende over årsskiftet.

Renterisiko

Renterisiko oppstår på kort og mellomlangsigte som et resultat av at konsernets gjeld er flytende rente. Konsernet hadde ingen rentesikringsavtaler løpende over årsskiftet.

Note 3 - Salgsinntekter

Geografisk fordeling	2022	2021
Norge	5 318 366	6 094 143
Nord-Amerika	136 670 106	89 574 612
Sør-Amerika	1 170 341	2 895 440
Andre	10 176 750	8 927 951
Sum	153 335 563	107 492 146

Note 4 - Varelager

	2022	2021
Råvarer og innkjøpte halvfabrikater	1 570 875	6 231 067
Egenproduserte halvfabrikater	42 533 869	29 141 330
Ferdigvarer	7 330 749	1 099 600
Sum	51 435 493	36 471 997



Noter til konsernregnskapet 2022

Blt Holding AS - konsern

Note 5 - Lønnskostnader, antall ansatte, godtgjørelser, lån til ansatte m.m.

Lønnskostnader	2022	2021
Lønninger	19 865 141	18 180 200
Arbeidsgiveravgift	2 805 825	2 715 162
Pensjonskostnader	745 963	654 661
Andre ytelser	1 192 814	853 602
Sum	24 609 743	22 403 625

Konsernet har i regnskapsåret sysselsatt totalt 23 årsverk.

Konsernet er pliktig til å ha tjenstepensjonsordning etter lov om obligatorisk tjenstepensjon. Konsernets pensjonsordninger tilfredsstiller kravene i denne lov.

Ytelser til ledende personer	Lønn	Andre godtgjørelser
Daglig leder/konsern leder	1 297 760	236 671

Det er ikke kostnadsført styrehonorar i 2022.

Det eksisterer ingen avtaler om vederlag ved opphør av arbeidsforhold for daglig leder/konsernleder. Det eksisterer heller ingen avtaler om bonuser eller lignende til daglig leder/konsernleder.

Daglig leder har et lån i selskapet på kr 382 500 pr 31.12.2022 som renteberegnes. Det er stilt sikkerhet i aksjer

Godtgjørelse til revisor er fordelt på følgende:	2022	2021
Revisjon	94 317	129 450
Annen bistand	53 900	72 900
Sum	148 217	202 350

Merverdiavgift er ikke inkludert i revisjonshonoraret.



Noter til konsernregnskapet 2022

Blt Holding AS - konsern

Note 6 - Varige driftsmidler

	Tomter, bygninger og annen eiendom	Maskiner og anlegg	Driftsløsøre, inventar, verktøy mm.	Sum
Konsernet 01.01	65 803 544	76 690 930	4 777 362	147 271 836
Tilgang kjøpte driftsmidler		1 881 695	55 000	1 936 695
Avgang driftsmidler				0
Anskaffelseskost 31.12	65 803 544	78 572 625	4 832 362	149 208 531
Akk. avskrivning 31.12.	-44 680 638	-69 987 321	-4 245 586	-118 913 545
Balansført pr 31.12	21 122 906	8 585 304	586 776	30 294 986
Årets avskrivninger	1 406 100	1 978 352	16 325	3 400 777
Økonomisk levetid	20 år / evig	3-10 år	3-5 år	
Avskrivningsplan	Lineær	Lineær	Lineær	

Bolighus inngår i tomter, bygninger og annen fast eiendom, mens kunst inngår i driftsløsøre. Her foretas ingen avskrivning.

Konsernet har leasingkontrakter for leie av driftsmidler. Disse er ikke balansført da avtalene vurderes som operasjonell leasing. Avtalene løper over 3-5 år. Kostnadsført leie for år 2022 utgjør 475 tNOK mot 441 tNOK i 2021.

Note 7 - Spesifikasjon av finansposter

Posten Annen finansinntekt består av:	2022	2021
Renteinntekter	693 834	37 404
Realisert valutagevinst	4 786 252	3 922 349
Urealisert valutagevinst	149 072	
Annen finansinntekt		
Sum	5 629 158	3 959 753
Posten Annen finanskostnad består av:	2022	2021
Renteutgifter	295 945	519 324
Realisert valutatap		
Urealisert valutatap		970 400
Annen finanskostnad	144 721	98 078
Sum	440 666	1 587 802



Noter til konsernregnskapet 2022

Blt Holding AS - konsern

Note 8 - Skatt

<i>Årets skattekostnad fordeler seg på</i>	2022	2021
Betalbar skatt	5 944 059	1 323 395
Endring utsatt skatt	767 005	-749 346
Årets skattekostnad	6 711 064	574 049
<i>Beregning av årets skattegrunnlag</i>	2022	2021
Ordinært resultat før skattekostnad	30 478 338	2 566 281
Permanente forskjeller	26 499	43 030
Endring i midlertidige forskjeller	-3 486 388	3 406 121
Årets skattegrunnlag	27 018 449	6 015 432
Betalbar skatt (22%) av årets skattegrunnlag	5 944 059	1 323 395
<i>Betalbar skatt i balansen</i>	2022	2021
Betalbar skatt av årets resultat	5 944 059	1 323 395
Skattefunn	0	0
Betalbar skatt i balansen	5 944 059	1 323 395
<i>Oversikt over midlertidige forskjeller</i>	2022	2021
Anleggsmidler	-12 817 346	-12 765 385
Gjeld	0	0
Varebeholdning	9 964 399	6 158 146
Gevinst- og tapskonto	527 707	659 635
Akkumulert fremførbart underskudd	-215 496	-79 520
Sum	-2 540 736	-6 027 124
Netto midlertidige forskjeller pr 31/12	-2 540 736	-6 027 124
Utsatt skatt / Utsatt skattefordel (-) (22% / 22%)	-558 962	-1 325 967

Note 9 - Egenkapital

	Aksjekapital	Overkurs	Annen egenkapital	Sum egenkapital
Pr. 01.01.2022	840 000	6 972 000	88 267 082	96 079 082
Årets resultat			23 767 274	23 767 274
Tilleggsutbytte		-3 770 994	-4 209 006	-7 980 000
Pr 31.12.2022	840 000	3 201 006	107 825 350	111 866 356



Noter til konsernregnskapet 2022

Blt Holding AS - konsern

Note 10 - Pant og garantier

<i>Pantesikret gjeld</i>	2022	2021
Pantelån	221 666	348 330
Kortsiktig valutalån	977 168	0
Kassakreditt	0	0
Sum	1 198 834	348 330

<i>Sikret i panteobjekt med bokførte verdier:</i>	2022	2021
Tomter, bygninger og annen fast eiendom	10 527 752	11 933 852
Maskiner, anlegg og inventar	9 172 079	9 230 124
Kundefordringer	282 810	7 131 789
Varelager	51 435 493	36 471 997
Sum	71 418 134	64 767 763

Note 11 Fordringer og gjeld

<i>Fordringer med forfall senere enn ett år</i>	2022	2021
Utlån til ansatte	77 490	23 545
Utlån til aksjonærer	2 467 036	1 858 679
Andre langsiktige fordringer		3 369
Sum	2 544 526	1 885 593

<i>Langsiktig gjeld med forfall senere enn 5 år</i>	2022	2021
Gjeld til kredittinstitusjoner	0	0

Note 12 - Bankinnskudd

	2022	2021
Bunde skattetrekksmidler utgjør:	887 565	826 991



Noter til konsernregnskapet 2022

Blt Holding AS - konsern

Note 13 - Aksjekapital

Konsernets aksjekapitalen består av:

	Antall	Pålydende	Balansført
Aksjer	8 400	100 kr	840 000

Oversikt over aksjonærene i selskapet pr. 31.12

	Aksjer	Eierandel	Stemmeandel
Ståle Berg, Styrets leder/daglig leder	2 800	33,33%	33,33%
Kjell Ivar Berg	2 548	30,33%	30,33%
Anne Berg, Styremedlem	2 632	31,33%	31,33%
Håkon Eilert Berg	84	1,00%	1,00%
Mads Armand Sperre	84	1,00%	1,00%
Svein Ove Rye, Styremedlem	84	1,00%	1,00%
Marte Grimstad	84	1,00%	1,00%
John Olav Tørlen	84	1,00%	1,00%
Sum	8 400	100 %	100 %



Årsregnskap 2022 Blit Holding AS



Resultatregnskap

Blt Holding AS

Driftsinntekter og driftskostnader	Note	2022	2021
Annen driftskostnad	2	53 603	45 482
Sum driftskostnader		53 603	45 482
Driftsresultat		-53 603	-45 482
Finansinntekter og finanskostnader			
Annen finansinntekt		13 163	15 863
Annen finanskostnad		95 536	49 901
Resultat av finansposter		-82 374	-34 039
Resultat før skattekostnad		-135 976	-79 520
Skattekostnad på resultat	4	-29 915	-17 494
Resultat		-106 061	-62 026
Årsresultat		-106 061	-62 026
Overføringer			
Tilleggsutbytte		7 980 000	3 780 000
Overført fra annen egenkapital	5	8 086 061	3 842 026
Sum overføringer		-106 061	-62 026



Balanse
Blt Holding AS


Eiendeler	Note	2022	2021
Anleggsmidler			
Immaterielle eiendeler			
Utsatt skattefordel	4	47 409	17 494
Sum immaterielle eiendeler		47 409	17 494
Finansielle anleggsmidler			
Investeringer i datterselskap	3	70 688 385	90 688 385
Andre langsiktige fordringer	2, 6	382 500	472 500
Sum finansielle anleggsmidler		71 070 885	91 160 885
Sum anleggsmidler		71 118 294	91 178 379
Omløpsmidler			
Fordringer			
Andre kortsiktige fordringer	7	20 000 000	70 000
Sum fordringer		20 000 000	70 000
Bankinnskudd, kontanter o.l.		1 503 008	5 051 610
Sum omløpsmidler		21 503 008	5 121 610
Sum eiendeler		92 621 302	96 299 989




Balanse
Blt Holding AS

Egenkapital og gjeld	Note	2022	2021
Innskutt egenkapital			
Aksjekapital	5, 8	840 000	840 000
Overkurs	5	3 201 006	6 972 000
Sum innskutt egenkapital		4 041 006	7 812 000
Opptjent egenkapital			
Annen egenkapital	5	80 653 302	84 968 369
Sum opptjent egenkapital		80 653 302	84 968 369
Sum egenkapital		84 694 308	92 780 369
Gjeld			
Kortsiktig gjeld			
Leverandørgjeld		0	7 500
Annen kortsiktig gjeld	7	7 926 994	3 512 120
Sum kortsiktig gjeld		7 926 994	3 519 620
Sum gjeld		7 926 994	3 519 620
Sum egenkapital og gjeld		92 621 302	96 299 989

Sula, 29/6-2023
Styret i Blt Holding AS


Ståle Magne Berg
styreleder/daglig leder


Anne Karin Kolberg Berg
styremedlem


Svein Ove Rye
styremedlem



Indirekte kontantstrøm

Blt Holding AS

	Note	2022	2021
Kontantstrømmer fra operasjonelle aktiviteter			
Resultat før skattekostnad		-135 976	-79 520
- Periodens betalte skatt		0	-90 475
+/- Endring i leverandørgjeld		-7 500	7 500
+/- Endring i andre tidsavgrensningsposter		4 484 875	-356 156
= Netto kontantstrøm fra operasjonelle aktiviteter		4 341 399	-518 651
Kontantstrømmer fra investeringsaktiviteter			
+ Innbetalt ved langsiktige fordringer		90 000	90 000
= Netto kontantstrøm fra investeringsaktiviteter		90 000	90 000
Kontantstrømmer fra finansieringsaktiviteter			
- Utbetalinger av utbytte		7 980 000	3 780 000
+ Innbetalinger av konsernbidrag		0	3 500 000
= Netto kontantstrøm fra finansieringsaktiviteter		-7 980 000	-280 000
= Netto endring i kontanter og kontantekvivalenter		-3 548 601	-708 651
+ Beh. av kont. og kontantekvivalenter ved per. begynnelse		5 051 610	5 760 262
= Beh. av kont. og kontantekvivalenter ved per. slutt		1 503 008	5 051 610



Noter til regnskapet 2022

Note 1 Regnskapsprinsipper

Årsregnskapet er satt opp i samsvar med regnskapslovens bestemmelser og god regnskapsskikk.

Salgsinntekter

Inntektsføring ved salg av varer skjer på leveringstidspunktet.

Klassifisering og vurdering av balanseposter

Omløpsmidler og kortsiktig gjeld omfatter poster som forfaller til betaling innen ett år etter anskaffelsestidspunktet, samt poster som knytter seg til varekretsløpet. Øvrige poster er klassifisert som anleggsmiddel/langsiktig gjeld. Omløpsmidler vurderes til laveste av anskaffelseskost og virkelig verdi. Kortsiktig gjeld balanseføres til nominelt beløp på opptakstidspunktet. Anleggsmidler vurderes til anskaffelseskost, men nedskrives til virkelig verdi ved verdifall som ikke forventes å være forbigående. Anleggsmidler med begrenset økonomisk levetid avskrives planmessig. Langsiktig gjeld balanseføres til nominelt mottatt beløp på etableringstidspunktet.

Investeringer i andre selskap

Kostmetoden brukes som prinsipp for investeringer i andre selskaper. Kostprisen økes når midler tilføres ved kapitalutvidelse, eller når det gis konsernbidrag til datterselskap. Mottatte utdelinger resultatføres i utgangspunktet som inntekt. Utbytte/konsernbidrag fra datterselskap regnskapsføres det samme året som datterselskapet avsetter beløpet. Utbytte fra andre selskaper regnskapsføres som finansinntekt når utbyttet er vedtatt. Investeringene blir nedskrevet til virkelig verdi dersom verdifallet ikke er forbigående.

Fordringer

Kundefordringer og andre fordringer oppføres til pålydende etter fradrag for avsetning til forventet tap.

Valuta

Pengeposter i utenlandsk valuta er vurdert til kursen ved regnskapsårets slutt.

Varige driftsmidler

Varige driftsmidler balanseføres og avskrives over driftsmidlets forventede økonomiske levetid. Direkte vedlikehold av driftsmidler kostnadsføres løpende under driftskostnader, mens påkostninger eller forbedringer tillegges driftsmidlets kostpris og avskrives i takt med driftsmidlet. Dersom gjenvinnbart beløp av driftsmiddelet er lavere enn balanseført verdi foretas nedskrivning til gjenvinnbart beløp. Gjenvinnbart beløp er det høyeste av netto salgsverdi og verdi i bruk. Verdi i bruk er nåverdien av de fremtidige kontantstrømmene som eiendelen vil generere.

Skatt

Skattekostnaden i resultatregnskapet omfatter både periodens betalbare skatt og endring i utsatt skatt. Utsatt skatt er beregnet med 22% på grunnlag av de midlertidige forskjeller som eksisterer mellom regnskapsmessige og skattemessige verdier, samt skattemessig underskudd til fremføring ved utgangen av regnskapsåret. Skatteøkende og skattereduserende midlertidige forskjeller som reverserer eller kan reversere i samme periode er utlignet og nettoført. Netto utsatt skattefordel balanseføres i den grad det er sannsynlig at denne kan bli nyttegjørt.

Kontantstrømpoppstilling

Kontantstrømpoppstillingen er utarbeidet etter den indirekte metode. Kontanter og kontantekvivalenter omfatter kontanter, bankinnskudd og andre kortsiktige likvide plasseringer.



Noter til regnskapet 2022

Note 2 Lønnskostnader, antall ansatte, godtgjørelser, lån til ansatte m.m.

Selskapet har ingen ansatte.

Selskapet er ikke pliktig til å ha tjenestepensjonsordning etter lov om obligatorisk tjenestepensjon.

Det er ikke kostnadsført styrehonorar i 2022.

Daglig leder har et lån i selskapet på kr 382 500 pr 31.12.2022 som renteberegnes. Det er stilt sikkerhet i aksjer

Godtgjørelse til revisor er fordelt på følgende:

	2022	2021
Revisjon	6 026	4 000
Annen bistand	29 200	22 700
Sum	35 226	26 700

Merverdiavgift er ikke inkludert i opplyst revisjonshonorar.

Note 3 Datterselskap, tilknyttet selskap, aksjer og andeler m.v.

Selskap	Forretnings- kontor	Eier- andel	Bokført verdi	Egenkapital 31.12.2022	Resultat 2022
<i>Datterselskap:</i> Berg Lipidtech AS	Sula	100 %	70 688 385	97 860 433	23 873 335

Berg Lipidtech AS har foretatt utdeling fra overkurs med kr 20 000 000 i 2022. Utdelingen er bokført til reduksjon av bokført verdi aksjer.



Noter til regnskapet 2022

Note 4 Skatt

<u>Årets skattekostnad</u>	<u>2022</u>	<u>2021</u>
Resultatført skatt på ordinært resultat:		
Betalbar skatt	0	0
Endring i utsatt skattefordel	-29 915	-17 494
Skattekostnad ordinært resultat	-29 915	-17 494
Skattepliktig inntekt:		
Resultat før skatt	-135 976	-79 520
Permanente forskjeller	0	0
Skattepliktig inntekt	-135 976	-79 520
Betalbar skatt i balansen:		
Betalbar skatt på årets resultat	0	0
Sum betalbar skatt i balansen	0	0

Skatteeffekten av midlertidige forskjeller og underskudd til fremføring som har gitt opphav til utsatt skatt og utsatte skattefordeler, spesifisert på typer av midlertidige forskjeller

	<u>2022</u>	<u>2021</u>	<u>Endring</u>
Akkumulert fremførbart underskudd	-215 496	-79 520	135 976
Grunnlag for utsatt skattefordel	-215 496	-79 520	135 976
Utsatt skattefordel (22 %)	-47 409	-17 494	29 915

Note 5 Egenkapital

	<u>Aksjekapital</u>	<u>Overkurs</u>	<u>Annen egenkapital</u>	<u>Sum egenkapital</u>
Pr. 01.01.2022	840 000	6 972 000	84 968 369	92 780 369
Årets resultat			-106 061	-106 061
Tilleggsutbytte		-3 770 994	-4 209 006	-7 980 000
Pr 31.12.2022	840 000	3 201 006	80 653 302	84 694 308

Note 6 Fordringer og gjeld

<u>Fordringer med forfall senere enn ett år</u>	<u>2022</u>	<u>2021</u>
Utlån til aksjonærer	382 500	472 500
Andre langsiktige fordringer	0	0
Sum	382 500	472 500



Noter til regnskapet 2022

Note 7 Mellomværende med selskap i samme konsern m.v.

Mellomværende med selskap i samme konsern:		2022	2021
Andre kortsiktige fordringer		20 000 000	0
Annen kortsiktig gjeld		575 279	167 808

I posten Andre kortsiktige fordringer inngår fordring på datterselskap med kr 20 000 000 i forbindelse med nedsettelse av overkurs.

Note 8 Aksjekapital

Aksjekapitalen består av:

	Antall	Pålydende	Balanseført
Aksjer	8 400	100 kr	840 000

Oversikt over aksjonærene i selskapet pr. 31.12

	Aksjer	Eierandel	Stemmeandel
Ståle Berg, Styrets leder/daglig leder	2 800	33,33%	33,33%
Kjell Ivar Berg	2 548	30,33%	30,33%
Anne Berg, Styremedlem	2 632	31,33%	31,33%
Håkon Eilert Berg	84	1,00%	1,00%
Mads Armand Sperre	84	1,00%	1,00%
Svein Ove Rye, Styremedlem	84	1,00%	1,00%
Marte Grimstad	84	1,00%	1,00%
John Olav Tørle	84	1,00%	1,00%
Sum	8 400	100 %	100 %



BDO AS
Lerstadvegen 517
6018 Ålesund

Uavhengig revisors beretning

Til generalforsamlingen i BLT Holding AS

Konklusjon

Vi har revidert årsregnskapet for BLT Holding AS.

Årsregnskapet består av:

- Selskapsregnskapet, som består av balanse per 31. desember 2022, resultatregnskap og kontantstrømoppstilling for regnskapsåret avsluttet per denne datoen og noter, herunder et sammendrag av viktige regnskapsprinsipper, og
- Konsernregnskapet, som består av balanse per 31. desember 2022, resultatregnskap og kontantstrømoppstilling for regnskapsåret avsluttet per denne datoen og noter, herunder et sammendrag av viktige regnskapsprinsipper.

Etter vår mening:

- Oppfyller årsregnskapet gjeldende lovkrav
- Gir selskapsregnskapet et rettviseende bilde av selskapets finansielle stilling per 31. desember 2022 og av dets resultater og kontantstrømmer for regnskapsåret som ble avsluttet per denne datoen i samsvar med regnskapslovens regler og god regnskapsskikk i Norge, og
- Gir konsernregnskapet et rettviseende bilde av konsernets finansielle stilling per 31. desember 2022 og av dets resultater og kontantstrømmer for regnskapsåret som ble avsluttet per denne datoen i samsvar med regnskapslovens regler og god regnskapsskikk i Norge.

Grunnlag for konklusjonen

Vi har gjennomført revisjonen i samsvar med International Standards on Auditing (ISA-ene). Våre oppgaver og plikter i henhold til disse standardene er beskrevet nedenfor under Revisors oppgaver og plikter ved revisjonen av årsregnskapet. Vi er uavhengige av selskapet og konsernet i samsvar med kravene i relevante lover og forskrifter i Norge og International Code of Ethics for Professional Accountants (inkludert internasjonale uavhengighetsstandarder) utstedt av International Ethics Standards Board for Accountants (IESBA-reglene), og vi har overholdt våre øvrige etiske forpliktelser i samsvar med disse kravene. Innhentet revisjonsbevis er etter vår vurdering tilstrekkelig og hensiktsmessig som grunnlag for vår konklusjon.

Annen informasjon

Styret og daglig leder (ledelsen) er ansvarlig for annen informasjon. Annen informasjon består av årsberetningen. Vår konklusjon om årsregnskapet ovenfor dekker ikke annen informasjon.

I forbindelse med revisjonen av årsregnskapet er det vår oppgave å lese annen informasjon. Formålet er å vurdere hvorvidt det foreligger vesentlig inkonsistens mellom annen informasjon og årsregnskapet og den kunnskap vi har opparbeidet oss under revisjonen av årsregnskapet, eller hvorvidt informasjon i annen informasjon ellers fremstår som vesentlig feil. Vi har plikt til å rapportere dersom annen informasjon fremstår som vesentlig feil. Vi har ingenting å rapportere i så henseende.



Konklusjon om årsberetningen

Basert på kunnskapen vi har opparbeidet oss i revisjonen, mener vi at årsberetningen

- er konsistent med årsregnskapet og
- inneholder de opplysninger som skal gis i henhold til gjeldende lovkrav.

Styret og daglig leders ansvar for årsregnskapet

Styret og daglig leder (ledelsen) er ansvarlig for å utarbeide årsregnskapet og for at det gir et rettviseende bilde i samsvar med regnskapslovens regler og god regnskapsskikk i Norge. Ledelsen er også ansvarlig for slik intern kontroll som den finner nødvendig for å kunne utarbeide et årsregnskap som ikke inneholder vesentlig feilinformasjon, verken som følge av misligheter eller utilsiktede feil.

Ved utarbeidelsen av årsregnskapet må ledelsen ta standpunkt til selskapets og konsernets evne til fortsatt drift og opplyse om forhold av betydning for fortsatt drift. Forutsetningen om fortsatt drift skal legges til grunn for årsregnskapet så lenge det ikke er sannsynlig at virksomheten vil bli avvirket.

Revisors oppgaver og plikter ved revisjonen av årsregnskapet

Vårt mål er å oppnå betryggende sikkerhet for at årsregnskapet som helhet ikke inneholder vesentlig feilinformasjon, verken som følge av misligheter eller utilsiktede feil, og å avgi en revisjonsberetning som inneholder vår konklusjon. Betryggende sikkerhet er en høy grad av sikkerhet, men ingen garanti for at en revisjon utført i samsvar med ISA-ene, alltid vil avdekke vesentlig feilinformasjon. Feilinformasjon kan oppstå som følge av misligheter eller utilsiktede feil. Feilinformasjon er å anse som vesentlig dersom den enkeltvis eller samlet med rimelighet kan forventes å påvirke de økonomiske beslutningene som brukerne foretar på grunnlag av årsregnskapet.

For videre beskrivelse av revisors oppgaver og plikter vises det til:
<https://revisorforeningen.no/revisjonsberetninger>

Ålesund, 29. juni 2023
BDO AS

John Arne Fiskerstrand
statsautorisert revisor