



ÅRSREGNSKAPET FOR REGNSKAPSÅRET 2022 - GENERELL INFORMASJON

Enheten

Organisasjonsnummer: 986 996 257
Organisasjonsform: Aksjeselskap
Foretaksnavn: GERDA MARIE AS
Forretningsadresse: c/o Lars Johan Melingen
Trolandsvegen 15
5384 TORANGSVÅG

Regnskapsår

Årsregnskapets periode: 01.01.2022 - 31.12.2022

Konsern

Morselskap i konsern: Ja
Konsernregnskap lagt ved: Nei

Regnskapsregler

Regler for små foretak benyttet: Nei
Benyttet ved utarbeidelsen av årsregnskapet til selskapet: Regnskapslovens alminnelige regler

Årsregnskapet fastsatt av kompetent organ

Bekreftet av representant for selskapet: Bjørn Egil Moldestad
Dato for fastsettelse av årsregnskapet: 30.06.2023

Grunnlag for avgivelse

År 2022: Årsregnskapet er elektronisk innlevert
År 2021: Tall er hentet fra elektronisk innlevert årsregnskap fra 2022

Det er ikke krav til at årsregnskapet m.v. som sendes til Regnskapsregisteret er undertegnet. Kontrollen på at dette er utført ligger hos revisor/enhetens øverste organ. Sikkerheten ivaretas ved at innsender har rolle/rettighet for innsending av årsregnskapet via Altinn, og ved at det bekreftes at årsregnskapet er fastsatt av kompetent organ.

Brønnøysundregistrene, 02.08.2024



Resultatregnskap

Beløp i: NOK	Note	2022	2021
RESULTATREGNSKAP			
Inntekter			
Salgsinntekt	1	117 637 119	118 587 538
Annen driftsinntekt		323 418	23 951 070
Sum inntekter		117 960 537	142 538 608
Kostnader			
Lønnskostnad	2	33 442 468	30 002 061
Avskrivning på varige driftsmidler og immaterielle eiendeler	3	24 604 443	24 073 265
Nedskrivning av varige driftsmidler og immaterielle eiendeler	3	1 861 000	
Annen driftskostnad	2, 3	32 726 542	36 631 686
Sum kostnader		92 634 453	90 707 012
Driftsresultat		25 326 084	51 831 596
Finansinntekter og finanskostnader			
Inntekt på andre investeringer		1 384 495	4 707 282
Annen renteinntekt		4 166 841	2 677 229
Annen finansinntekt		4 388 528	7 168 282
Verdiøkning andre finansielle instrumenter vurdert til virkelig verdi	4	764 028	526 326
Sum finansinntekter		10 703 892	15 079 119
Verdireduksjon andre finansielle instrumenter vurdert til virkelig verdi	4	2 804 164	1 177 522
Annen rentekostnad		10 130 630	9 041 353
Annen finanskostnad		98 299	11 000
Sum finanskostnader		13 033 093	10 229 875
Netto finans		-2 329 201	4 849 244
Ordinært resultat før skattekostnad		22 996 883	56 680 840
Skattekostnad på ordinært resultat	5	5 153 624	11 906 332
Ordinært resultat etter skattekostnad		17 843 259	44 774 508
Årsresultat		17 843 259	44 774 508



Resultatregnskap

Beløp i: NOK	Note	2022	2021
Overføringer og disponeringer			
Ordinært utbytte		6 500 000	1 043 654
Tilleggsutbytte			4 000 000
Konsernbidrag			128 900
Overføringer til/fra annen egenkapital		11 343 259	39 601 954
Sum overføringer og disponeringer		17 843 259	44 774 508



Balanse

Beløp i: NOK	Note	2022	2021
BALANSE - EIENDELER			
Anleggsmidler			
Immaterielle eiendeler			
Konsesjoner, patenter, lisenser, varemerker og lignende rettigheter	3, 6	127 736 841	137 081 841
Sum immaterielle eiendeler		127 736 841	137 081 841
Varige driftsmidler			
Tomter, bygninger og annen fast eiendom	3	21 813 776	21 813 776
Skip, rigger, fly og lignende	3, 6	188 518 001	199 702 001
Driftsløsøre, inventar, verktøy, kontormaskiner og lignende	3, 6	13 108 323	17 501 323
Sum varige driftsmidler		223 440 100	239 017 100
Finansielle anleggsmidler			
Investering i datterselskap	7	104 086 696	104 086 696
Investeringer i tilknyttet selskap	7	101 460	150 420
Investeringer i aksjer og andeler		5 000	5 000
Andre fordringer			296 686
Sum finansielle anleggsmidler		104 193 156	104 538 802
Sum anleggsmidler		455 370 097	480 637 743
Omløpsmidler			
Varer			
Varer	6	1 300 000	680 000
Sum varer		1 300 000	680 000
Fordringer			
Kundefordringer	6, 7	14 236 000	39 198 060
Andre fordringer	7	8 553 202	4 008 670
Sum fordringer		22 789 202	43 206 730
Investeringer			
Markedsbaserte aksjer	4	4 313 974	3 323 769
Andre markedsbaserte finansielle instrumenter	4	146 876 843	141 308 749
Sum investeringer		151 190 817	144 632 518



Balanse

Beløp i: NOK	Note	2022	2021
Bankinnskudd, kontanter og lignende			
Bankinnskudd, kontanter og lignende	8	28 906 060	10 430 168
Sum bankinnskudd, kontanter og lignende		28 906 060	10 430 168
Sum omløpsmidler		204 186 079	198 949 416
SUM EIENDELER		659 556 176	679 587 159

BALANSE - EGENKAPITAL OG GJELD

Egenkapital

Innskutt egenkapital

Selskapskapital	9	672 000	672 000
Overkurs	9	24 703 425	24 703 425
Annen innskutt egenkapital		0	0
Sum innskutt egenkapital		25 375 425	25 375 425

Opptjent egenkapital

Annen egenkapital	9	336 529 746	325 186 487
Sum opptjent egenkapital		336 529 746	325 186 487

Sum egenkapital

361 905 171 **350 561 912**

Gjeld

Langsiktig gjeld

Utsatt skatt	5	14 493 000	13 355 000
Andre avsetninger for forpliktelser	11		2 917 469
Sum avsetninger for forpliktelser		14 493 000	16 272 469

Annen langsiktig gjeld

Gjeld til kredittinstitusjoner	6	247 958 338	274 250 004
Øvrig langsiktig gjeld		2 047 558	2 047 558
Sum annen langsiktig gjeld		250 005 896	276 297 562

Sum langsiktig gjeld

264 498 896 **292 570 031**

Kortsiktig gjeld



Balanse

Beløp i: NOK	Note	2022	2021
Leverandørgjeld	7	474 975	929 694
Betalbar skatt	5	4 015 624	7 061 740
Skyldige offentlige avgifter		14 362 795	20 924 246
Utbytte		6 500 000	1 043 654
Kortsiktig konserngjeld			1 456 346
Annen kortsiktig gjeld		7 798 715	5 039 536
Sum kortsiktig gjeld		33 152 109	36 455 216
Sum gjeld		297 651 005	329 025 247
SUM EGENKAPITAL OG GJELD		659 556 176	679 587 159



Brønnøysundregistrene

ÅRSREGNSKAP FOR REGNSKAPSÅRET 2022 - GENERELL INFORMASJON

Journalnummer: 2023 655484

Enheten

Organisasjonsnummer: 986 996 257
Organisasjonsform: Aksjeselskap
Foretaksnavn: GERDA MARIE AS
Forretningsadresse: c/o Lars Johan Melingen
Trolandsvegen 15
5384 TORANGSVÅG

Regnskapsår

Årsregnskapets periode: 01.01.2022 - 31.12.2022

Konsern

Mørselskap i konsern: Ja
Konsernregnskap lagt ved: Nei

Regnskapsregler

Regler for små foretak benyttet: Nei
Benyttet ved utarbeidelsen av
årsregnskapet til selskapet: Regnskapslovens alminnelige regler

Årsregnskapet fastsatt av kompetent organ

Bekreftet av representant for selskapet: Bjørn Egil Moldestad
Dato for fastsettelse av årsregnskapet: 30.06.2023

Revisjon

Årsregnskapet er utarbeidet av ekstern
autorisert regnskapsfører: Ja
Ekstern autorisert regnskapsfører har i
løpet av regnskapsåret bistått ved den
løpende regnskapsføringen eller utført
andre tjenester for selskapet enn å
utarbeide årsregnskapet: Ja

Grunnlag for avgivelse

År 2022: Årsregnskap er elektronisk innlevert.
År 2021: Tall er hentet fra elektronisk innlevert årsregnskap fra 2022.

Det er ikke krav til at årsregnskapet m.v. som sendes til Regnskapsregisteret er undertegnet. Kontrollen på at dette er utført ligger hos revisor/enhetens øverste organ. Sikkerheten ivaretas ved at innsender har rolle/rettighet for innsending av årsregnskapet via Altinn, og ved at det bekreftes at årsregnskapet er fastsatt av kompetent organ.

Brønnøysundregistrene, 08.08.2023

Brønnøysundregistrene
Postadresse: Postboks 900, 8910 Brønnøysund
Telefon: 75 00 75 00
E-post: firmapost@brreg.no Internett: www.brreg.no
Organisasjonsnummer: 974 760 673



Organisasjonsnr: 986 996 257
GERDA MARIE AS

RESULTATREGNSKAP

Beløp i: NOK	Note	2022	2021
RESULTATREGNSKAP			
Inntekter			
Salgsinntekt	1	117 637 119	118 587 538
Annen driftsinntekt		323 418	23 951 070
Sum inntekter		117 960 537	142 538 608
Kostnader			
Lønnskostnad	2	33 442 468	30 002 061
Avskrivning på varige driftsmidler og immaterielle eiendeler	3	24 604 443	24 073 265
Nedskrivning av varige driftsmidler og immaterielle eiendeler	3	1 861 000	
Annen driftskostnad	2, 3	32 726 542	36 631 686
Sum kostnader		92 634 453	90 707 012
Driftsresultat		25 326 084	51 831 596
Finansinntekter og finanskostnader			
Inntekt på andre investeringer		1 384 495	4 707 282
Annen renteinntekt		4 166 841	2 677 229
Annen finansinntekt		4 388 528	7 168 282
Verdøkning andre finansielle instrumenter vurdert til virkelig verdi	4	764 028	526 326
Sum finansinntekter		10 703 892	15 079 119
Verdireduksjon andre finansielle instrumenter vurdert til virkelig verdi	4	2 804 164	1 177 522
Annen rentekostnad		10 130 630	9 041 353
Annen finanskostnad		98 299	11 000
Sum finanskostnader		13 033 093	10 229 875
Netto finans		-2 329 201	4 849 244
Ordinært resultat før skattekostnad			
Skattekostnad på ordinært resultat	5	5 153 624	11 906 332
Ordinært resultat etter skattekostnad		17 843 259	44 774 508
Årsresultat		17 843 259	44 774 508
Overføringer og disponeringer			



Ordinært utbytte	6 500 000	1 043 654
Tilleggsutbytte		4 000 000
Konsernbidrag		128 900
Overføringer til/fra annen egenkapital	11 343 259	39 601 954
Sum overføringer og disponeringer	17 843 259	44 774 508



Organisasjonsnr: 986 996 257
GERDA MARIE AS

BALANSE

Beløp i: NOK	Note	2022	2021
BALANSE - EIENDELER			
Anleggsmidler			
Immaterielle eiendeler			
Konsesjoner, patenter, lisenser, varemerker og lignende rettigheter	3, 6	127 736 841	137 081 841
Sum immaterielle eiendeler		127 736 841	137 081 841
Varige driftsmidler			
Tomter, bygninger og annen fast eiendom	3	21 813 776	21 813 776
Skip, rigger, fly og lignende	3, 6	188 518 001	199 702 001
Driftsløsøre, inventar, verktøy, kontormaskiner og lignende	3, 6	13 108 323	17 501 323
Sum varige driftsmidler		223 440 100	239 017 100
Finansielle anleggsmidler			
Investering i datterselskap	7	104 086 696	104 086 696
Investeringer i tilknyttet selskap	7	101 460	150 420
Investeringer i aksjer og andeler		5 000	5 000
Andre fordringer			296 686
Sum finansielle anleggsmidler		104 193 156	104 538 802
Sum anleggsmidler		455 370 097	480 637 743
Omløpsmidler			
Varer			
Varer	6	1 300 000	680 000
Sum varer		1 300 000	680 000
Fordringer			
Kundefordringer	6, 7	14 236 000	39 198 060
Andre fordringer	7	8 553 202	4 008 670
Sum fordringer		22 789 202	43 206 730
Investeringer			
Markedsbaserte aksjer	4	4 313 974	3 323 769
Andre markedsbaserte finansielle instrumenter	4	146 876 843	141 308 749
Sum investeringer		151 190 817	144 632 518
Bankinnskudd, kontanter og lignende			
Bankinnskudd, kontanter og lignende	8	28 906 060	10 430 168



Sum bankinnskudd, kontanter og lignende		28 906 060	10 430 168
Sum omløpsmidler		204 186 079	198 949 416
SUM EIENDELER		659 556 176	679 587 159
BALANSE - EGENKAPITAL OG GJELD			
Egenkapital			
Innskutt egenkapital			
Selskapskapital	9	672 000	672 000
Overkurs	9	24 703 425	24 703 425
Annen innskutt egenkapital		0	0
Sum innskutt egenkapital		25 375 425	25 375 425
Opptjent egenkapital			
Annen egenkapital	9	336 529 746	325 186 487
Sum opptjent egenkapital		336 529 746	325 186 487
Sum egenkapital		361 905 171	350 561 912
Gjeld			
Langsiktig gjeld			
Utsatt skatt	5	14 493 000	13 355 000
Andre avsetninger for forpliktelse	11		2 917 469
Sum avsetninger for forpliktelse		14 493 000	16 272 469
Annen langsiktig gjeld			
Gjeld til kredittinstitusjoner	6	247 958 338	274 250 004
Øvrig langsiktig gjeld		2 047 558	2 047 558
Sum annen langsiktig gjeld		250 005 896	276 297 562
Sum langsiktig gjeld		264 498 896	292 570 031
Kortsiktig gjeld			
Leverandørgjeld	7	474 975	929 694
Betalbar skatt	5	4 015 624	7 061 740
Skyldige offentlige avgifter		14 362 795	20 924 246
Utbytte		6 500 000	1 043 654
Kortsiktig konserngjeld			1 456 346
Annen kortsiktig gjeld		7 798 715	5 039 536
Sum kortsiktig gjeld		33 152 109	36 455 216
Sum gjeld		297 651 005	329 025 247
SUM EGENKAPITAL OG GJELD		659 556 176	679 587 159



Organisasjonsnr: 986 996 257
GERDA MARIE AS

NOTEOPPLYSNINGER - SELSKAP - alle poster oppgitt i hele tall

Note

1

Regnskapsprinsipper

Årsregnskapet er satt opp i samsvar med regnskapsloven 1998. Det er utarbeidet etter norske regnskapsstandarder. I utgangspunktet er det reglene for regnskapsoppstilling for små foretak som er benyttet. Hovedregel for vurdering og klassifisering av eiendeler og gjeld. Eiendeler bestemt til varig eie eller bruk er klassifisert som anleggsmidler. Andre eiendeler er klassifisert som omløpsmidler. Fordringer som skal tilbakebetales innen et år er uansett klassifisert som omløpsmidler. Ved klassifiseringen av kortsiktig og langsiktig gjeld er analoge kriterier lagt til grunn. Anleggsmidler vurderes til anskaffelseskost, men nedskrives til virkelig verdi når verdifallet forventes ikke å være forbigående. Anleggsmidler med begrenset økonomisk levetid avskrives planmessig. Langsiktig gjeld balanseføres til nominelt mottatt beløp på etableringstidspunktet. Langsiktig gjeld oppskrives ikke til virkelig verdi som følge av renteendring. Omløpsmidler vurderes til laveste av anskaffelseskost og virkelig verdi. Kortsiktig gjeld balanseføres til nominelt mottatt beløp på etableringstidspunktet. Kortsiktig gjeld oppskrives ikke til virkelig verdi som følge av renteendring. Enkelte poster er vurdert etter andre regler, og redegjøres for nedenfor. Varige driftsmidler Varige driftsmidler avskrives over forventet økonomisk levetid. Avskrivningene er som hovedregel fordelt lineært over antatt økonomisk levetid. Fordringer Kundefordringer og andre fordringer oppføres til pålydende etter fradrag for avsetning til forventet tap. Avsetning til tap gjøres på grunnlag av en individuell vurdering av de enkelte fordringene. I tillegg gjøres det for øvrige kundefordringer en uspesifisert avsetning for å dekke antatt tap. Skatter Skatter kostnadsføres når de påløper, det vil si at skattekostnaden er knyttet til det regnskapsmessige resultat før skatt. Skattekostnaden består av betalbar skatt (skatt på årets skattepliktige inntekt) og endring i netto utsatt skatt. Skattekostnaden fordeles på ordinært resultat og resultat av ekstraordinære poster i henhold til skattegrunnlaget. Utsatt skatt og utsatt skattefordel er presentert netto i balansen.

Note

1

Er det usikkerhet om fortsatt drift?: Nei

Note

2

Antall årsverk i regnskapsåret

20.00

Note



2

Spesifisering av resultatregnskapet

Lønnskostnader

<u>Lønn</u>	<u>Årets</u>	<u>Fjorårets</u>
	-22799.00	-31675.00
<u>Folketrygdavgift</u>	<u>Årets</u>	<u>Fjorårets</u>
	75455.00	52250.00
<u>Andre ytelser</u>	<u>Årets</u>	<u>Fjorårets</u>
	29943797.00	27403763.00
<u>Sum lønnskostnader</u>	<u>Årets</u>	<u>Fjorårets</u>
	29996453.00	27424338.00

Note

Ekstraordinære inntekter og kostnader

<u>Sum</u>	<u>Beløp</u>
<u>Balansført verdi 31.12.</u>	<u>Varige driftsmidler Immaterielle eiend.</u>

Konsernregnskap

Morselskapet sitt navn

Forretningskontor for morselskapet

Begrunnelse for at datterselskap er utelatt fra konsolideringen

Konsern, tilknyttet selskap m.v. - fordringer og gjeld

Fordringer

<u>Samlet beløp - tilknyttet selskap</u>	<u>Årets</u>	<u>Fjorårets</u>
<u>Samlet beløp - foretak i samme konsern</u>	<u>Årets</u>	<u>Fjorårets</u>
<u>Samlet beløp - foretak i samme konsern</u>	<u>Årets</u>	<u>Fjorårets</u>
<u>Samlet beløp - felles kontrollert virksomhet</u>	<u>Årets</u>	<u>Fjorårets</u>



Pantstillelse Beløp

Beholdning av egne aksjer Antall Pålydende Andel av aksjek.

Note

3

Lån og sikkerhetsstillelse til medlemmer

Er det gitt lån eller sikkerhetsstillelse til ledende personer: Nei

Opplysninger om:

Medlemmer av:

Mer om lån og sikkerhetsstillelse



Årsrapport 2022

GERDA MARIE AS

c/o Lars Johan Melingen, Trolandsvegen 15
5384 TORANGSVÅG

Organisasjonsnummer: 986996257



GERDA MARIE AS

ÅRSBERETNING 2022

Virksomhetens art og hvor den drives

Gerda Marie AS med fartøyet M/S Gerda Marie AS driver fiskeri med not og trål etter sild, makrell og kolmule i Nordsjøen, Norskekysten og Barentshavet. Selskapet drives fra Austevoll, med rederi kontor i Bergen.

Rettsvisende bilde over utvikling og resultat

Da det er myndighetene som fastsetter kvoter for hvert fiskeri, innebærer dette at det legges begrensninger på aktiviteten. Med bakgrunn i dette er omsetningen for 2022 som forventet.

Styret er fornøyd med årets resultat.

Egenkapitalandelen er per 31.12.2022 på 54,87% – en oppgang fra 2021.
Den likviditetsmessige stillingen er meget god.

Fortsatt drift

Fortsatt drift forutsetningen er lagt til grunn ved utarbeidelsen av regnskapet.

Finansiell risiko

Markedsutsiktene er gode, kredittrisikoen er vurdert som lav og selskapet har en meget solid likviditet. Styret mener derfor at det ikke er knyttet særlig finansiell risiko knyttet til selskapets virksomhet.

Arbeidsmiljø

Firmaet har alltid fremstått som en ryddig bedrift for de ansatte med godt arbeidsmiljø. Totalt har sykefraværet i 2022 vært minimalt. Firmaet har hatt en ulykke / personskade som har medført langtidssykdom i 2022.

Likestilling

Bedriften har hatt 22 ansatte, hvorav 3 kvinner. Styret består av 3 menn og 2 kvinner. Styret har ut fra en vurdering av antall ansatte og stillingskategorier ikke funnet det nødvendig å iverksette spesielle tiltak med hensyn til likestilling.



Diskriminering

Diskrimineringslovens formål er å fremme likestilling, sikre muligheter og rettigheter og å hindre diskriminering på grunn av etnisitet, nasjonal opprinnelse, avstamning, hudfarge, språk, religion og livssyn. Selskapet arbeider aktivt, målrettet og planmessig for å fremme lovens formål innenfor vår virksomhet.

Styreansvarsforsikring

Styret har ikke tegnet styreansvarsforsikring.

Ytre miljø

Virksomheten medfører ubetydelig forurensning og utslipp som kan være til skade for det ytre miljø. Selskapet er ikke regulert av konsesjoner eller pålegg av miljømessig karakter. Selskapet blir kontrollert av mattilsynet.

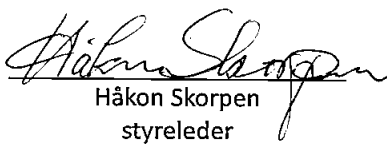
Åpenhetsloven

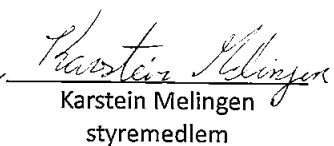
Selskapet arbeider med å tilfredsstille kravet. Selskapet har per i dag ingen nettside.

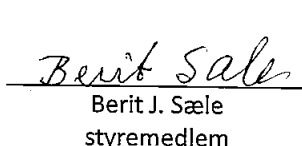
Fremtidsutsikter

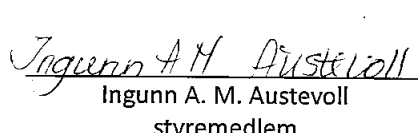
Selskapet har levert gode resultater over tid. Styret er positiv til at de gode resultatene vil fortsette, men er til dels prisgitt tildelte kvoter på lik linje med resten av fiskerinæringen.

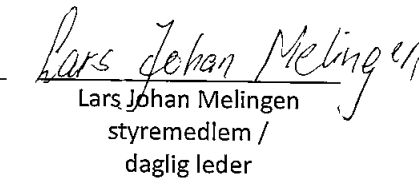
Torangsvåg, / - 2023


Håkon Skorpen
styreleder


Karstein Melingen
styremedlem


Berit J. Sæle
styremedlem


Ingunn A. M. Austevoll
styremedlem


Lars Johan Melingen
styremedlem /
daglig leder



GERDA MARIE AS

	Note	2022	2021
RESULTATREGNSKAP			
DRIFTSINNEKTER			
Salgsinntekter			
Gevinst ved salg av driftsmidler	1	117 637 119	118 587 538
Andre driftsinntekter		323 418	2 676 000
		0	21 275 070
SUM DRIFTSINNEKTER		117 960 538	142 538 608
DRIFTSKOSTNADER			
Lønnskostnader	2	33 442 468	30 002 061
Avskrivning varige driftsmidler	3	24 604 443	24 073 265
Nedskrivning av varige driftsmidler	3	1 861 000	0
Annen driftskostnad	2, 3	32 726 542	36 631 686
SUM DRIFTSKOSTNADER		92 634 454	90 707 012
DRIFTSRESULTAT		25 326 084	51 831 597
FINANSINNEKTER OG FINANSKOSTNADER			
Inntekt på investering i tilknyttet selskap		1 384 495	4 707 282
Renteinntekter		4 166 841	2 677 229
Annen finansinntekt		3 580 789	6 939 755
Gevinst/tap ved salg av aksjer		807 739	228 527
Verdiøkning av markedsbaserte finansielle omløpsmidler	4	764 028	526 326
Verdireduksjon av markedsbaserte finansielle omløpsmidler	4	2 804 164	1 177 522
Rentekostnader		10 130 630	9 041 353
Annen finanskostnad		98 299	11 000
RESULTAT AV FINANSPOSTER		-2 329 201	4 849 244
RESULTAT FØR SKATTEKOSTNAD		22 996 883	56 680 841
Skattekostnad	5	5 153 624	11 906 332
Årsresultat		17 843 259	44 774 509
OVERFØRINGER			
Overført annen egenkapital		11 343 259	39 601 954
Avsatt til konsernbidrag		0	128 900
Avsatt til utbytte		6 500 000	1 043 655
Til tilleggsutbytte		0	4 000 000
SUM OVERFØRINGER		17 843 259	44 774 509



GERDA MARIE AS

	Note	2022	2021
BALANSE			
EIENDELER			
ANLEGGSMIDLER			
IMMATERIELLE EIENDELER			
Fiskekvoter	3, 6	127 736 841	137 081 841
SUM IMMATERIELLE EIENDELER		127 736 841	137 081 841
VARIGE DRIFTSMIDLER			
Tomter, bygninger og annen fast eiendom	3	21 813 776	21 813 776
Skip og utstyr	3, 6	188 518 001	199 702 001
Driftsløsøre, inventar, verktøy o.l.	3, 6	13 045 000	17 438 000
Kunst	3	63 323	63 323
SUM VARIGE DRIFTSMIDLER		223 440 100	239 017 100
FINANSIELLE ANLEGGSMIDLER			
Investeringer i datterselskap	7	104 086 696	104 086 696
Investering i tilknyttet selskap	7	101 460	150 420
Investeringer i aksjer og andeler		5 000	5 000
Andre fordringer		0	296 686
SUM FINANSIELLE ANLEGGSMIDLER		104 193 156	104 538 802
SUM ANLEGGSMIDLER		455 370 097	480 637 743
OMLØPSMIDLER			
Bunkers	6	1 300 000	680 000
FORDRINGER			
Kundefordringer	6, 7	14 236 000	39 198 060
Andre fordringer		684 513	321 163
Fordring mot konsernselskaper	7	7 868 688	3 687 507
SUM FORDRINGER		22 789 202	43 206 730
INVESTERINGER			
Markedsbaserte aksjer	4	4 313 974	3 323 769
Andre markedsbaserte finansielle omløpsmidler	4	146 876 843	141 308 749
SUM INVESTERINGER		151 190 817	144 632 517
Bankinnskudd og lignende	8	28 906 060	10 430 168
SUM OMLØPSMIDLER		204 186 078	198 949 415
SUM EIENDELER		659 556 176	679 587 158



GERDA MARIE AS

	Note	2022	2021
EGENKAPITAL OG GJELD			
EGENKAPITAL			
INNSKUTT EGENKAPITAL			
Aksjekapital	9	672 000	672 000
Overkurs	9	24 703 425	24 703 425
SUM INNSKUTT EGENKAPITAL		25 375 425	25 375 425
OPPTJENT EGENKAPITAL			
Annen egenkapital	9	336 529 746	325 186 487
SUM OPPTJENT EGENKAPITAL		336 529 746	325 186 487
SUM EGENKAPITAL		361 905 171	350 561 912
GJELD			
AVSETNING FOR FORPLIKTELSE			
Utsatt skatt	5	14 493 000	13 355 000
Andre avsetninger for forpliktelser	11	0	2 917 469
SUM AVSETNING FOR FORPLIKTELSE		14 493 000	16 272 469
ANNEN LANGSIKTIG GJELD			
Gjeld til kredittinstitusjon	6	247 958 338	274 250 004
Øvrig langsiktig gjeld		2 047 558	2 047 558
SUM ANNEN LANGSIKTIG GJELD		250 005 896	276 297 562
KORTSIKTIG GJELD			
Gjeld til konsernselskaper		0	1 291 090
Leverandørgjeld	7	474 975	929 694
Betalbar skatt	5	4 015 624	7 061 740
Skyldige offentlige avgifter		14 362 795	20 924 246
Avsatt konsernbidrag		0	165 256
Avsatt utbytte		6 500 000	1 043 655
Annen kortsiktig gjeld		7 798 715	5 039 536
SUM KORTSIKTIG GJELD		33 152 109	36 455 216
SUM GJELD		297 651 005	329 025 247
SUM EGENKAPITAL OG GJELD		659 556 176	679 587 158




GERDA MARIE AS

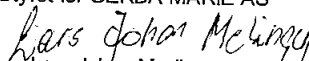
Note

2022


2021

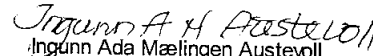
TORANGSVÅG,
Styret for GERDA MARIE AS


Hakon Sigbjørn Skarpen
styreleder


Lars Johan Mælingen
Styremedlem


Karstein Mælingen
Styremedlem


Berit Johanne Sæle
Styremedlem


Ingunn Ada Mælingen Austevoll
Styremedlem



Gerda Marie AS

Kontantstrømoppstilling

KONTANTSTRØMMER FRA OPERASJONELLE AKTIV.	2022	2021
Resultat før skattekostnad	22 996 883	56 680 841
Periodens betalbare skatt	-7 061 740	-6 762 698
Tap/gevinst ved salg av anleggsmidler	4 252 735	-2 676 000
Ordinære og av og nedskrivninger	26 465 443	24 073 265
Endring Bunkers	-620 000	34 000
Endring andre fordringer	24 598 709	3 066 366
Endring av leverandørgjeld	-454 719	-1 573 010
Endring i annen kortsiktig gjeld	-3 802 272	-3 758 317
Poster klassifisert som investeringsaktiviteter	-6 777 960	-8 734 721
Netto kontantstrøm fra operasjonelle aktiviteter	59 597 079	60 349 726
KONTANTSTRØMMER FRA INVESTERINGSAKTIVITETER		
Innbetalinger ved salg av varige driftsmidler	861 764	2 676 000
Utbetalinger ved kjøp av varige driftsmidler	-6 657 942	-9 582 265
Innbetalinger ved utbytte og rente fra investeringer	39 457	57 115
Tilbakebetaling av lån	-	-
Innbetaling ved salg av aksjer og andeler	15 927 200	15 000 000
Utbetaling ved kjøp av aksjer og andeler	-20 000 000	-45 000 000
Netto kontantstrøm fra investeringsaktiviteter	-9 829 521	-36 849 150
KONTANTSTRØMMER FRA FINANSIERINGSAKTIVITETER		
Innbetalinger ved opptak av ny langsiktig gjeld	-	-
Utbetalinger ved nedbetaling av langsiktig gjeld	-26 291 666	-26 291 666
Utbetaling ved nedbetaling av kortsiktig gjeld	-5 000 000	-10 000 000
Netto kontantstrøm fra finansieringsaktiviteter	-31 291 666	-36 291 666
Netto endring av kontanter	18 475 892	-12 791 090
Kontanter ved periodens start	10 430 168	23 221 258
Kontanter ved periodens slutt	28 906 060	10 430 168



GERDA MARIE AS

NOTER 2022

Regnskapsprinsipper

Årsregnskapet er satt opp i samsvar med regnskapsloven og god regnskapsskikk. Følgende vesentlige regnskapsprinsipper er anvendt:

Inntekter og utgifter

Inntekter resultatføres når de er opptjent. For varer er dette normalt sett på det tidspunktet produktene blir levert til kunden, forutsatt at kunden har overtatt risiko og eiendomsrett til produktet. For tjenester er det normalt sett i takt med at tjenesten leveres. Utgifter kostnadsføres i samme periode som tilhørende inntekt.

Anleggsmidler / Varige driftsmidler

Anleggsmidler omfatter eiendeler hvor hensikten er varig eie eller bruk. Med varig menes over ett år fra balansedagen.

Varige driftsmidler vurderes til historisk kost etter fradrag for planmessige avskrivninger. Utgifter forbundet med normalt vedlikehold og reparasjoner blir løpende kostnadsført. Utgifter ved større utskiftninger og fornyelser som øker driftsmidlenes levetid vesentlig, aktiveres. Varige driftsmidler med begrenset økonomisk levetid, avskrives over levetiden.

Nedskrivning av varige driftsmidler og immaterielle eiendeler skjer ved indikasjon på verdifall som testes mot nedskrivningskriteriet. Hvis nødvendig foretas nedskrivning til virkelig verdi. Nedskrivning gjennomføres dersom balanseført verdi overstiger gjenvinnbart beløp av eiendelen og verdifallet ikke er forbigående. Gjenvinnbart beløp er definert som det høyeste av netto salgsverdi og bruksverdi estimert som diskonterte kontantstrømmer. Finansielle anleggsmidler nedskrives dersom markedsverdi er lavere enn balanseført verdi.

Omløpsmidler

Omløpsmidler omfatter normalt poster hvor hensikten er realisering innen ett år fra balansedagen, herunder poster som knytter seg til varekretsløpet. Omløpsmidler verdsettes til laveste verdi av anskaffelseskost og antatt virkelig verdi.

Fordringer

Kundefordringer og andre fordringer oppføres til pålydende etter fradrag for avsetning til forventet tap. Avsetning til tap gjøres på grunnlag av en individuell vurdering av de enkelte fordringene.

Markedsbaserte finansielle omløpsmidler

Markedsbaserte finansielle omløpsmidler vurderes til virkelig verdi dersom kravene for å bruke virkelig verdi er oppfylt.

Aksjer i tilknyttet selskap

Investeringer i tilknyttede selskaper er vurdert etter kostmetoden.

Gjeld

Langsiktig gjeld omfatter gjeld hvor hensikten er tilbakebetaling senere enn ett år fra balansedagen og vurderes til opptakskost (anskaffelseskost). Dersom antatt virkelig verdi av langsiktig gjeld er større enn den balanseførte gjelden, skrives gjelden opp til virkelig verdi, med mindre gjeldsøkningen er forbigående.

Kortsiktig gjeld omfatter gjeld hvor hensikten er tilbakebetaling innen ett år fra balansedagen og verdsettes til høyeste verdi av opptakskost (anskaffelseskost) og antatt virkelig verdi.

Skatt

Skattekostnaden i resultatregnskapet omfatter både periodens betalbare skatt og endring i utsatt skatt. Utsatt skatt er beregnet med 22% på grunnlag av de midlertidige forskjeller som eksisterer mellom regnskapsmessige og skattemessige verdier, samt ligningsmessig underskudd til fremføring ved utgangen av regnskapsåret. Skatteøkende og skattereduserende midlertidige forskjeller som reverserer eller kan reversere i samme periode er utlignet og nettoført.

Kontantstrømoppstillingen

Kontantstrømoppstillingen er utarbeidet etter den indirekte metode.



GERDA MARIE AS

NOTER 2022

Note 1 – Salgsinntekter

Selskapets virksomhetsområde er fiskeri. Selskapets omsetning skjer i all hovedsak i Norge.

Note 2 – Lønninger, ytelser til ledende personer, antall ansatte m.v.

Lønnskostnader

Lønnskostnader for bedriften samlet	2022	2021
Lotte og hyre	32 758 286	29 231 771
Totale pensjonskostnader	316 847	278 438
Arbeidsgiveravgift	63 938	75 455
Totale andre ytelser	303 397	416 397
Sum lønnskostnader	33 442 468	30 002 061

Antall årsverk: 24.

Fiskere som er lønnet med lott er ikke underlagt bestemmelsene for OTP, mens fiskere som er lønnet med hyre er underlagt OTP, dersom hyre utgjør mer enn 1 G (Folketrygdens grunnbeløp). Selskapet har oppfylt sin plikt til å ha tjenestepensjonsordning etter lov om obligatorisk tjenestepensjon.

Kostnadsført godtgjørelse til revisor er kr. 86 000 for revisjon og kr. 32 700 for andre tjenester. Beløpene er eks. mva.

Note 3 – Anleggsmidler

Varige driftsmidler og immaterielle eiendeler

	Konsesjon	Fast eiendom, inkl.tomter	MS Gerda Marie	Driftsløsøre m.m	Sum
Anskaffelseskost pr. 01.01	214 733 654	26 117 932	277 067 531	39 662 293	557 581 410
Tilgang (+)	-	-	-	6 657 942	6 657 942
Avgang (-)	-	-	-	(23 290 529)	(23 290 529)
Anskaffelseskost pr 31.12	214 733 654	26 117 932	277 067 531	23 029 706	540 948 823
Akk. Avskrivninger	86 996 813	4 304 156	88 549 530	8 060 383	187 910 882
Akk nedskrivninger	-	-	-	1 861 000	1 861 000
Bokført verdi pr. 31.12	127 736 841	21 813 776	188 518 001	13 108 323	351 176 941
Årets avskrivninger	9 345 000	-	11 184 000	4 075 443	24 604 443
Årets nedskrivninger	-	-	-	1 861 000	1 861 000
Økonomisk levetid	20-25	33	20	3-5	

Selskapet kjøpte i 2019 et nytt skip også kalt MS Gerda Marie. Gamle Gerda Marie er ferdig avskrevet og årets avskrivning gjelder i sin helhet det nye skipet.

Årets avganger gjelder i all hovedsak gamle eller ødelagte driftsmidler som er kastet, det er kostnadsført kr 4 467 000 i tap ved disse avgangene under annen driftskostnad. Årets nedskrivning gjelder driftsmidler som fremdeles eies, men som ikke lenger er i bruk i virksomheten og ikke forventes å kunne bli solgt.



GERDA MARIE AS

NOTER 2022

Note 4 – Finansielle instrumenter

Markedsbaserte aksjer

Investering	Anskaffelseskost	Virkelig verdi/ bokført verdi	periodens resultatførte verdiendring
Dof ASA	2 250 000	257 625	123 863
Odfjell Drilling LTD	3 578 550	2 655 000	600 000
Odfjell Tech Ltd	438 982	479 147	40 165
Gjensidige Forsikring ASA	429 242	624 576	(66 849)
Sparebanken Vest	164 472	297 626	(27 056)
Sum	6 861 246	4 313 974	670 123

Likviditets-, aksje- og kombinasjonsfond

Investering	Anskaffelseskost	Virkelig verdi/ bokført verdi	periodens resultatførte verdiendring
Nordea FRN Kreditt	151 154 338	146 876 843	(2 710 259)
Sum	151 154 338	146 876 843	(2 710 259)

Note 5 – Skatt

Spesifikasjon av grunnlaget for betalbar skatt	2022	2021
Resultat før skattekostnad	22 996 883	56 680 841
Permanente forskjeller	427 695	(3 592 432)
Endring i fremførbart undersudd	-	-
Avgitt konsernbidrag m/ skattefradrag	-	(165 256)
Endring i midlertidige forskjeller	(5 171 740)	(20 824 334)
Årets skattegrunnlag	18 252 838	32 098 819
Nominell skattesats	22 %	22 %
Betalbar skatt av årets resultat	4 015 624	7 061 740

Spesifikasjon av grunnlag for utsatt skatt	2022	2021
Driftsmidler/ langsiktig gjeld	65 879 554	60 707 814
Omløpsmidler/ kortsiktig gjeld	-	-
Fremførbart underskudd	-	-
Gevinst- og tapskonto	-	-
Grunnlag for beregning av utsatt skatt	65 879 554	60 707 814
Nominell skattesats	22 %	22 %
Utsatt skatt (+) Utsatt skattefordel (-)	14 493 000	13 355 000

Spesifikasjon av skattekostnad	2022	2021
Betalbar skatt	4 015 624	7 061 740
Skatt på konsernbidrag	-	36 356
Estimatavvik tidligere år	-	211 488
Kildeskatt utdeling Den Norske krigsforsikring for skib	-	15 748
Endring utsatt skatt	1 138 000	4 581 000
Skattekostnad	5 153 624	11 906 332

Alle midlertidige forskjeller kan utlignes og dette er gjennomført i beregningen av utsatt skatt.



GERDA MARIE AS

NOTER 2022

Note 6 – Fordringer, gjeld, pantstillelse og garantier

Fordringer og gjeld

Fordringer/gjeld	Beløp
Fordringer med forfall senere enn ett år etter balansedagen	-
Gjeld med forfall minst 5 år etter balansedagen	-
Samlet balanseført gjeld	297 651 005
Gjeld sikret med pant	247 958 338
Balanseført verdi av pantsatte eiendeler	344 835 842
Pant omfatter følgende pantetyper:	Pant i fiskeredskap inkl./konsesjon Pant i varelager Pant i skip Factoring avtale

Note 7 – Konsernforhold, tilknyttet selskap m.v.

Oversikt over datterselskap, tilknyttede selskap og felles kontrollert virksomhet

Foretaksnavn	Forretnings- kontor	Eierandel/ Stemmeandel	Selskapets egenkapital	Selskapets resultat
Havglans AS	Øygarden	55 %		
Fiskarservice AS	Bergen	25 %	1 670 944	(284 748)
Los Shipping I AS*	Austevoll	40 %	(138 143 000)	(17 691 000)

* 2022-tall

Mellomværende med konsern- og tilknyttede selskap

Kundefordringer		Andre fordringer		Øvrig langsigtig gjeld		Leverandørgjeld		Annen kortsiktig gjeld	
2022	2021	2022	2021	2022	2021	2022	2021	2022	2021
14 236 000	39 518 479	7 868 688	3 687 507	-	-	-	258 750	-	1 291 090

Det er videre avgitt utbytte til morselskap på kr 6 500 000.

Note 8 – Bundne midler

Av innstående i bank er kr. 6 444 081 bundne midler til skattetrekk. Skyldig skattetrekk er per 31.12.2022 kr. 10 421 731,- og er betalt ved lottavregning i januar 2023.



GERDA MARIE AS

NOTER 2022

Note 9 – Antall aksjer, aksjeeiere, egenkapital mv.

Aksjer

Aksjeklasse	Antall aksjer	Pålydende pr. aksje	Pålydende totalt
Ordinære	672	1 000	672 000

Aksjeeiere

Aksjonærer ordinære aksjer	Antall aksjer	Eierandel i prosent	Stemmerett iht vedtekene	Aksjonærs verv: (daglig leder/styreverv)
Gerda Marie Holding AS	672	100 %	100 %	

Gerda Marie Holding AS utarbeider konsernregnskap der Gerda Marie AS inngår i konsolideringen. Adressen til Gerda Marie Holding AS er Trolandsvegen 15, 5384 Torangsvåg. Konsernregnskapet kan fås ved henvendelse til denne adressen.

Avstemming av egenkapital

EK-transaksjon	Aksjekapital	Overkurs	Annen egenkapital	Sum egenkapital
Egenkapital pr. 01.01	672 000	24 703 425	325 186 487	350 561 912
Resultat	-	-	17 843 259	17 843 259
Utbytte	-	-	(6 500 000)	(6 500 000)
Egenkapital pr. 31.12	672 000	24 703 425	336 529 746	361 905 171

Note 10 – Avsetning for andre forpliktelser og finansiell markedsrisiko

Gerda Marie AS har inngått to rentebytteavtaler. Den ene rentebytteavtalen gir Gerda Marie AS en forpliktelse til å betale 2,27 % fastrente, og motta flytende rente, av et grunnlag på kr 39 000 000. Den andre rentebytteavtalen gir selskapet en forpliktelse til å betale 1,97 % fastrente, og motta flytende rente, av et grunnlag på kr 138 125 000. Så lenge den flytende renten er under den avtalte faste renten (2,27 % og 1,97 %), må selskapet betale mellomlegget, og så lenge den flytende renten er over den avtalte faste renten (2,27 % og 1,97 %), får selskapet mellomlegget fra banken. Den første rentebytteavtalen løper til 2028, den andre løper til 2031.

Estimert total betalingsforpliktelse for avtalene per 31.12.2022 utgjør kr. 0,-. Renteswap vurderes etter hovedregel for finansielle instrumenter til det laveste av anskaffelseskost og virkelig verdi og markedsverdi på kr 9 160 646 er derfor ikke balanseført.



Til generalforsamlingen i
Gerda Marie AS

UAVHENGIG REVISORS BERETNING FOR 2022

Konklusjon

Vi har revidert Gerda Marie AS sitt årsregnskap som viser et overskudd på kr 17.843.259. Årsregnskapet består av balanse per 31. desember 2022, resultatregnskap og kontantstrømpstilling for regnskapsåret avsluttet per denne datoen og noter til årsregnskapet, herunder et sammendrag av viktige regnskapsprinsipper.

Etter vår mening

- oppfyller årsregnskapet gjeldende lovkrav, og
- gir årsregnskapet et rettviseende bilde av selskapets finansielle stilling per 31. desember 2022 og av dets resultat og kontantstrømmer for regnskapsåret avsluttet per denne datoen i samsvar med regnskapslovens regler og god regnskapsskikk i Norge.

Grunnlag for konklusjonen

Vi har gjennomført revisjonen i samsvar med de internasjonale revisjonsstandardene International Standards on Auditing (ISA-ene). Våre oppgaver og plikter i henhold til disse standardene er beskrevet nedenfor under Revisors oppgaver og plikter ved revisjonen av årsregnskapet. Vi er uavhengige av selskapet slik det kreves i lov, forskrift og International Code of Ethics for Professional Accountants (inkludert internasjonale uavhengighetsstandarder) utstedt av the International Ethics Standards Board for Accountants (IESBA-reglene), og vi har overholdt våre øvrige etiske forpliktelser i samsvar med disse kravene. Innhentet revisjonsbevis er etter vår vurdering tilstrekkelig og hensiktsmessig som grunnlag for vår konklusjon.

Øvrig informasjon

Styret og daglig leder (ledelsen) er ansvarlige årsberetningen. Vår konklusjon om årsregnskapet ovenfor dekker ikke informasjonen i årsberetningen.

I forbindelse med revisjonen av årsregnskapet er det vår oppgave å lese årsberetningen. Formålet er å vurdere hvorvidt det foreligger vesentlig inkonsistens mellom årsberetningen og årsregnskapet og den kunnskap vi har opparbeidet oss under revisjonen av årsregnskapet, eller hvorvidt informasjon i årsberetningen ellers fremstår som vesentlig feil. Vi har plikt til å rapportere dersom årsberetningen fremstår som vesentlig feil. Vi har ingenting å rapportere i så henseende.

Basert på kunnskapen vi har opparbeidet oss i revisjonen, mener vi at årsberetningen

- er konsistent med årsregnskapet og
- inneholder de opplysninger som skal gis i henhold til gjeldende lovkrav.

Ledelsens ansvar for årsregnskapet

Ledelsen er ansvarlig for å utarbeide årsregnskapet og for at det gir et rettviseende bilde i samsvar med regnskapslovens regler og god regnskapsskikk i Norge. Ledelsen er også ansvarlig for slik intern kontroll som den finner nødvendig for å kunne utarbeide et årsregnskap som ikke inneholder vesentlig feilinformasjon, verken som følge av misligheter eller utilsiktede feil.

Ved utarbeidelsen av årsregnskapet må ledelsen ta standpunkt til selskapets evne til fortsatt drift og opplyse om forhold av betydning for fortsatt drift. Forutsetningen om fortsatt drift skal legges til grunn for årsregnskapet så lenge det ikke er sannsynlig at virksomheten vil bli avvirket.

Revisors oppgaver og plikter ved revisjonen av årsregnskapet

Vårt mål er å oppnå betryggende sikkerhet for at årsregnskapet som helhet ikke inneholder vesentlig feilinformasjon, verken som følge av misligheter eller utilsiktede feil, og å avgi en revisjonsberetning som inneholder vår konklusjon. Betryggende sikkerhet er en høy grad av sikkerhet, men ingen garanti for at en revisjon utført i samsvar med ISA-ene, alltid vil avdekke vesentlig feilinformasjon som eksisterer. Feilinformasjon kan oppstå som følge av misligheter eller utilsiktede feil. Feilinformasjon blir



vurdert som vesentlig dersom den enkeltvis eller samlet med rimelighet kan forventes å påvirke økonomiske beslutninger som brukerne foretar basert på årsregnskapet. Som del av en revisjon i samsvar med ISA-ene, utøver vi profesjonelt skjønn og utviser profesjonell skepsis gjennom hele revisjonen. I tillegg:

- identifiserer og vurderer vi risikoen for vesentlig feilinformasjon i årsregnskapet, enten det skyldes misligheter eller utilsiktede feil. Vi utformer og gjennomfører revisjonshandlinger for å håndtere slike risikoer, og innhenter revisjonsbevis som er tilstrekkelig og hensiktsmessig som grunnlag for vår konklusjon. Risikoen for at vesentlig feilinformasjon som følge av misligheter ikke blir avdekket, er høyere enn for feilinformasjon som skyldes utilsiktede feil, siden misligheter kan innebære samarbeid, forfalskning, bevisste utelatelser, uriktige fremstillinger eller overstyring av intern kontroll.
- opparbeider vi oss en forståelse av den interne kontroll som er relevant for revisjonen, for å utforme revisjonshandlinger som er hensiktsmessige etter omstendighetene, men ikke for å gi uttrykk for en mening om effektiviteten av selskapets interne kontroll.
- evaluerer vi om de anvendte regnskapsprinsippene er hensiktsmessige og om regnskapsestimater og tilhørende noteopplysninger utarbeidet av ledelsen er rimelige.
- konkluderer vi på hensiktsmessigheten av ledelsens bruk av fortsatt drift-forutsetningen ved avleggelsen av årsregnskapet, basert på innhentede revisjonsbevis, og hvorvidt det foreligger vesentlig usikkerhet knyttet til hendelser eller forhold som kan skape tvil av betydning om selskapets evne til fortsatt drift. Dersom vi konkluderer med at det eksisterer vesentlig usikkerhet, kreves det at vi i revisjonsberetningen henleder oppmerksomheten på tilleggsopplysningene i årsregnskapet, eller, dersom slike tilleggsopplysninger ikke er tilstrekkelige, at vi modifierer vår konklusjon om årsregnskapet og årsberetningen. Våre konklusjoner er basert på revisjonsbevis innhentet inntil datoen for revisjonsberetningen. Etterfølgende hendelser eller forhold kan imidlertid medføre at selskapet ikke fortsetter driften.
- evaluerer vi den samlede presentasjonen, strukturen og innholdet i årsregnskapet, inkludert tilleggsopplysningene, og hvorvidt årsregnskapet gir uttrykk for de underliggende transaksjonene og hendelsene på en måte som gir et rettvisende bilde.

Vi kommuniserer med styret blant annet om det planlagte omfanget av revisjonen og til hvilken tid revisjonsarbeidet skal utføres. Vi utveksler også informasjon om forhold av betydning som vi har avdekket i løpet av revisjonen, herunder om eventuelle svakheter av betydning i den interne kontrollen.

Bergen, 30. juni 2023
Fakta Revisjon AS

Bjørn Egil Moldestad
statsautorisert revisor

