



ÅRSREGNSKAPET FOR REGNSKAPSÅRET 2023 - GENERELL INFORMASJON

Enheten

Organisasjonsnummer: 992 653 167
Organisasjonsform: Aksjeselskap
Foretaksnavn: FURULY TURBUSS AS
Forretningsadresse: Kistefossveien 54
9360 BARDU

Regnskapsår

Årsregnskapets periode: 01.01.2023 - 31.12.2023

Konsern

Morselskap i konsern: Nei

Regnskapsregler

Regler for små foretak benyttet: Ja
Benyttet ved utarbeidelsen av årsregnskapet til selskapet: Regnskapslovens alminnelige regler

Årsregnskapet fastsatt av kompetent organ

Bekreftet av representant for selskapet: Øivind Søreng
Dato for fastsettelse av årsregnskapet: 16.05.2024

Grunnlag for avgivelse

År 2023: Årsregnskapet er elektronisk innlevert
År 2022: Tall er hentet fra elektronisk innlevert årsregnskap fra 2023

Det er ikke krav til at årsregnskapet m.v. som sendes til Regnskapsregisteret er undertegnet. Kontrollen på at dette er utført ligger hos revisor/enhetens øverste organ. Sikkerheten ivaretas ved at innsender har rolle/rettighet for innsending av årsregnskapet via Altinn, og ved at det bekreftes at årsregnskapet er fastsatt av kompetent organ.

Brønnøysundregistrene, 15.06.2025



Resultatregnskap

Beløp i: NOK	Note	2023	2022
RESULTATREGNSKAP			
Inntekter			
Salgsinntekt		16 622 970	15 667 192
Annen driftsinntekt		171 573	55 000
Sum inntekter		16 794 543	15 722 192
Kostnader			
Varekostnad		1 506 921	1 225 904
Lønnskostnad	1, 2	6 235 628	6 238 061
Avskrivning på varige driftsmidler og immaterielle eiendeler	3	674 770	704 726
Annen driftskostnad		7 610 578	7 479 595
Sum kostnader		16 027 897	15 648 285
Driftsresultat		766 646	73 907
Finansinntekter og finanskostnader			
Annen renteinntekt		15 285	1 977
Verdiøkning andre finansielle instrumenter vurdert til virkelig verdi		62 567	
Sum finansinntekter		77 852	1 977
Verdireduksjon andre finansielle instrumenter vurdert til virkelig verdi			43 033
Annen rentekostnad		456 069	345 443
Sum finanskostnader		456 069	388 476
Netto finans		-378 217	-386 499
Resultat før skattekostnad		388 429	-312 592
Skattekostnad	4	71 689	-59 187
Årsresultat		316 740	-253 405
Totalresultat		316 740	-253 405
Overføringer og disponeringer			



Resultatregnskap

Beløp i: NOK	Note	2023	2022
Overføringer til/fra annen egenkapital	5	316 740	-253 405
Sum overføringer og disponeringer		316 740	-253 405



Balanse

Beløp i: NOK	Note	2023	2022
BALANSE - EIENDELER			
Anleggsmidler			
Immaterielle eiendeler			
Sum immaterielle eiendeler		0	0
Varige driftsmidler			
Tomter, bygninger og annen fast eiendom	3, 6	9 487 988	9 802 312
Maskiner og anlegg	3, 6	21 829	24 501
Driftsløsøre, inventar, verktøy, kontormaskiner og lignende	3, 6	3 049 512	2 195 811
Sum varige driftsmidler		12 559 328	12 022 625
Finansielle anleggsmidler			
Investeringer i aksjer og andeler		6 250	6 250
Sum finansielle anleggsmidler		6 250	6 250
Sum anleggsmidler		12 565 578	12 028 875
Omløpsmidler			
Varer			
Sum varer		0	0
Fordringer			
Kundefordringer		877 334	1 417 350
Andre fordringer		2 056 797	2 627 973
Sum fordringer		2 934 131	4 045 323
Investeringer			
Andre markedsbaserte finansielle instrumenter		570 914	508 347
Sum investeringer		570 914	508 347
Bankinnskudd, kontanter og lignende			
Bankinnskudd, kontanter og lignende		1 642 439	1 491 014
Sum bankinnskudd, kontanter og lignende		1 642 439	1 491 014
Sum omløpsmidler		5 147 484	6 044 683



Balanse

Beløp i: NOK	Note	2023	2022
SUM EIENDELER		17 713 062	18 073 558
BALANSE - EGENKAPITAL OG GJELD			
Egenkapital			
Innskutt egenkapital			
Selskapskapital	5	250 000	250 000
Annen innskutt egenkapital		0	0
Sum innskutt egenkapital		250 000	250 000
Opptjent egenkapital			
Annen egenkapital	5	6 982 542	6 665 802
Sum opptjent egenkapital		6 982 542	6 665 802
Sum egenkapital		7 232 542	6 915 802
Gjeld			
Langsiktig gjeld			
Utsatt skatt	4	277 331	205 642
Sum avsetninger for forpliktelser		277 331	205 642
Annen langsiktig gjeld			
Gjeld til kredittinstitusjoner	6	8 318 541	7 942 852
Sum annen langsiktig gjeld		8 318 541	7 942 852
Sum langsiktig gjeld		0	0
Kortsiktig gjeld			
Leverandørgjeld		824 598	937 300
Skyldige offentlige avgifter		273 527	276 513
Annen kortsiktig gjeld		786 523	1 795 449
Sum kortsiktig gjeld		1 884 648	3 009 262
Sum gjeld		10 480 520	11 157 756
SUM EGENKAPITAL OG GJELD		17 713 062	18 073 558



Brønnøysundregistrene

ÅRSREGNSKAP FOR REGNSKAPSÅRET 2023 - GENERELL INFORMASJON

Journalnummer: 2024 425896

Enheten

Organisasjonsnummer: 992 653 167
Organisasjonsform: Aksjeselskap
Foretaksnavn: FURULY TURBUSS AS
Forretningsadresse: Kistefossveien 54
9360 BARDU

Regnskapsår

Årsregnskapets periode: 01.01.2023 - 31.12.2023

Konsern

Morselskap i konsern: Nei

Regnskapsregler

Regler for små foretak benyttet: Ja
Benyttet ved utarbeidelsen av
årsregnskapet til selskapet: Regnskapslovens alminnelige regler

Årsregnskapet fastsatt av kompetent organ

Bekreftet av representant for selskapet: Øivind Søreng
Dato for fastsettelse av årsregnskapet: 16.05.2024

Revisjon

Årsregnskapet er utarbeidet av ekstern
autorisert regnskapsfører: Ja
Ekstern autorisert regnskapsfører har i
løpet av regnskapsåret bistått ved den
løpende regnskapsføringen eller utført
andre tjenester for selskapet enn å
utarbeide årsregnskapet: Ja

Grunnlag for avgivelse

År 2023: Årsregnskap er elektronisk innlevert.
År 2022: Tall er hentet fra elektronisk innlevert årsregnskap fra 2023.

Det er ikke krav til at årsregnskapet m.v. som sendes til Regnskapsregisteret er undertegnet. Kontrollen på at dette er utført ligger hos revisor/enhetens øverste organ. Sikkerheten ivaretas ved at innsender har rolle/rettighet for innsending av årsregnskapet via Altinn, og ved at det bekreftes at årsregnskapet er fastsatt av kompetent organ.

Brønnøysundregistrene, 06.06.2024

Brønnøysundregistrene
Postadresse: Postboks 900, 8910 Brønnøysund
Telefon: 75 00 75 00
E-post: firmapost@brreg.no Internett: www.brreg.no
Organisasjonsnummer: 974 760 673



Organisasjonsnr: 992 653 167
FURULY TURBUSS AS

RESULTATREGNSKAP

Beløp i: NOK	Note	2023	2022
RESULTATREGNSKAP			
Inntekter			
Salgsinntekt		16 622 970	15 667 192
Annen driftsinntekt		171 573	55 000
Sum inntekter		16 794 543	15 722 192
Kostnader			
Varekostnad		1 506 921	1 225 904
Lønnskostnad	1, 2	6 235 628	6 238 061
Avskrivning på varige driftsmidler og immaterielle eiendeler	3	674 770	704 726
Annen driftskostnad		7 610 578	7 479 595
Sum kostnader		16 027 897	15 648 285
Driftsresultat		766 646	73 907
Finansinntekter og finanskostnader			
Annen renteinntekt		15 285	1 977
Verdiøkning andre finansielle instrumenter vurdert til virkelig verdi		62 567	
Sum finansinntekter		77 852	1 977
Verdireduksjon andre finansielle instrumenter vurdert til virkelig verdi			43 033
Annen rentekostnad		456 069	345 443
Sum finanskostnader		456 069	388 476
Netto finans		-378 217	-386 499
Resultat før skattekostnad		388 429	-312 592
Skattekostnad	4	71 689	-59 187
Årsresultat		316 740	-253 405
Totalresultat		316 740	-253 405
Overføringer og disponeringer			
Overføringer til/fra annen egenkapital	5	316 740	-253 405
Sum overføringer og disponeringer		316 740	-253 405



Organisasjonsnr: 992 653 167
FURULY TURBUSS AS

BALANSE

Beløp i: NOK	Note	2023	2022
BALANSE - EIENDELER			
Anleggsmidler			
Immaterielle eiendeler			
Sum immaterielle eiendeler		0	0
Varige driftsmidler			
Tomter, bygninger og annen fast eiendom			
	3, 6	9 487 988	9 802 312
Maskiner og anlegg			
	3, 6	21 829	24 501
Driftsløsøre, inventar, verktøy, kontormaskiner og lignende			
	3, 6	3 049 512	2 195 811
Sum varige driftsmidler		12 559 328	12 022 625
Finansielle anleggsmidler			
Investeringer i aksjer og andeler			
		6 250	6 250
Sum finansielle anleggsmidler		6 250	6 250
Sum anleggsmidler		12 565 578	12 028 875
Omløpsmidler			
Varer			
Sum varer		0	0
Fordringer			
Kundefordringer			
		877 334	1 417 350
Andre fordringer			
		2 056 797	2 627 973
Sum fordringer		2 934 131	4 045 323
Investeringer			
Andre markedsbaserte finansielle instrumenter			
		570 914	508 347
Sum investeringer		570 914	508 347
Bankinnskudd, kontanter og lignende			
Bankinnskudd, kontanter og lignende			
		1 642 439	1 491 014
Sum bankinnskudd, kontanter og lignende		1 642 439	1 491 014
Sum omløpsmidler		5 147 484	6 044 683
SUM EIENDELER		17 713 062	18 073 558
BALANSE - EGENKAPITAL OG GJELD			



Egenkapital			
Innskutt egenkapital			
Selskapskapital	5	250 000	250 000
Annen innskutt egenkapital		0	0
Sum innskutt egenkapital		250 000	250 000
Opptjent egenkapital			
Annen egenkapital	5	6 982 542	6 665 802
Sum opptjent egenkapital		6 982 542	6 665 802
Sum egenkapital		7 232 542	6 915 802
Gjeld			
Langsiktig gjeld			
Utsatt skatt	4	277 331	205 642
Sum avsetninger for forpliktelseser		277 331	205 642
Annen langsiktig gjeld			
Gjeld til kredittinstitusjoner	6	8 318 541	7 942 852
Sum annen langsiktig gjeld		8 318 541	7 942 852
Sum langsiktig gjeld		0	0
Kortsiktig gjeld			
Leverandørgjeld		824 598	937 300
Skyldige offentlige avgifter		273 527	276 513
Annen kortsiktig gjeld		786 523	1 795 449
Sum kortsiktig gjeld		1 884 648	3 009 262
Sum gjeld		10 480 520	11 157 756
SUM EGENKAPITAL OG GJELD		17 713 062	18 073 558



Organisasjonsnr: 992 653 167
FURULY TURBUSS AS

NOTEOPPLYSNINGER - SELSKAP - alle poster oppgitt i hele tall

Note

1

Regnskapsprinsipper

Årsregnskapet er satt opp i samsvar med regnskapsloven 1998. Det er utarbeidet etter norske regnskapsstandarder. I utgangspunktet er det reglene for regnskapsoppstilling for små foretak som er benyttet. Hovedregel for vurdering og klassifisering av eiendeler og gjeld. Eiendeler bestemt til varig eie eller bruk er klassifisert som anleggsmidler. Andre eiendeler er klassifisert som omløpsmidler. Fordringer som skal tilbakebetales innen et år er uansett klassifisert som omløpsmidler. Ved klassifiseringen av kortsiktig og langsiktig gjeld er analoge kriterier lagt til grunn. Anleggsmidler vurderes til anskaffelseskost, men nedskrives til virkelig verdi når verdifallet forventes ikke å være forbigående. Anleggsmidler med begrenset økonomisk levetid avskrives planmessig. Langsiktig gjeld balanseføres til nominelt mottatt beløp på etableringstidspunktet. Langsiktig gjeld oppskrives ikke til virkelig verdi som følge av renteendring. Omløpsmidler vurderes til laveste av anskaffelseskost og virkelig verdi. Kortsiktig gjeld balanseføres til nominelt mottatt beløp på etableringstidspunktet. Kortsiktig gjeld oppskrives ikke til virkelig verdi som følge av renteendring. Enkelte poster er vurdert etter andre regler, og redegjøres for nedenfor. Inntektsføring Inntektsføring ved salg av varer skjer på leveringstidspunktet. Tjenester inntektsføres i takt med utførelsen. Andelen av salgsinntekter som knytter seg til fremtidige serviceytelser, balanseføres som uopptjent inntekt ved salget og inntektsføres deretter i takt med levering av ytelsene. Varige driftsmidler Varige driftsmidler avskrives over forventet økonomisk levetid. Avskrivningene er som hovedregel fordelt lineært over antatt økonomisk levetid. Fordringer Kundefordringer og andre fordringer oppføres til pålydende etter fradrag for avsetning til forventet tap. Avsetning til tap gjøres på grunnlag av en individuell vurdering av de enkelte fordringene. I tillegg gjøres det for øvrige kundefordringer en uspesifisert avsetning for å dekke antatt tap. Skatter Skatter kostnadsføres når de påløper, det vil si at skattekostnaden er knyttet til det regnskapsmessige resultat før skatt. Skattekostnaden består av betalbar skatt (skatt på årets skattepliktige inntekt) og endring i netto utsatt skatt. Skattekostnaden fordeles på ordinært resultat og resultat av ekstraordinære poster i henhold til skattegrunnlaget. Utsatt skatt og utsatt skattefordel er presentert netto i balansen.

Note

1

Er det usikkerhet om fortsatt drift?: Nei

Note

2

Antall årsverk i regnskapsåret



9.00

Note
2

Spesifisering av resultatregnskapet

Lønnskostnader

<u>Lønn</u>	<u>Årets</u>	<u>Fjorårets</u>
	5459064.00	5624048.00
<u>Folketrygdavgift</u>	<u>Årets</u>	<u>Fjorårets</u>
	299692.00	300015.00
<u>Pensjonskostnader</u>	<u>Årets</u>	<u>Fjorårets</u>
	391327.00	249885.00
<u>Andre ytelser</u>	<u>Årets</u>	<u>Fjorårets</u>
	85545.00	64112.00
<u>Sum lønnskostnader</u>	<u>Årets</u>	<u>Fjorårets</u>
	6235628.00	6238060.00

Note

Ekstraordinære inntekter og kostnader

<u>Sum</u>	<u>Beløp</u>
<u>Balanseført verdi 31.12.</u>	<u>Varige driftsmidler Immaterielle eiend.</u>

Konsernregnskap

Morselskapet sitt navn

Forretningskontor for morselskapet

Begrunnelse for at datterselskap er utelatt fra konsolideringen

Konsern, tilknyttet selskap m.v. - fordringer og gjeld

Fordringer

<u>Samlet beløp - tilknyttet selskap</u>	<u>Årets</u>	<u>Fjorårets</u>
<u>Samlet beløp - foretak i samme konsern</u>	<u>Årets</u>	<u>Fjorårets</u>



Til generalforsamlingen i
Furuly Turbuss AS

UAVHENGIG REVISORS BERETNING

Uttalelse om revisjonen av årsregnskapet

Konklusjon

Vi har revidert Furuly Turbuss AS' årsregnskap som viser et overskudd på kr 316 740. Årsregnskapet består av balanse per 31. desember 2023, resultatregnskap for regnskapsåret avsluttet per denne datoen og noter til årsregnskapet, herunder et sammendrag av viktige regnskapsprinsipper.

Etter vår mening

- oppfyller årsregnskapet gjeldende lovkrav, og
- gir årsregnskapet et rettviseende bilde av selskapets finansielle stilling per 31. desember 2023 og av dets resultat for regnskapsåret avsluttet per denne datoen i samsvar med regnskapslovens regler og god regnskapsskikk i Norge.

Grunnlag for konklusjonen

Vi har gjennomført revisjonen i samsvar med de internasjonale revisjonsstandardene International Standards on Auditing (ISA-ene). Våre oppgaver og plikter i henhold til disse standardene er beskrevet nedenfor under Revisors oppgaver og plikter ved revisjonen av årsregnskapet. Vi er uavhengige av selskapet slik det kreves i lov, forskrift og International Code of Ethics for Professional Accountants (inkludert internasjonale uavhengighetsstandarder) utstedt av the International Ethics Standards Board for Accountants (IESBA-reglene), og vi har overholdt våre øvrige etiske forpliktelser i samsvar med disse kravene. Innhentet revisjonsbevis er etter vår vurdering tilstrekkelig og hensiktsmessig som grunnlag for vår konklusjon.

Øvrig informasjon

Styret og daglig leder (ledelsen) er ansvarlige for øvrig informasjon som er publisert sammen med årsregnskapet. Vår konklusjon om årsregnskapet ovenfor dekker ikke øvrig informasjon.

I forbindelse med revisjonen av årsregnskapet er det vår oppgave å lese øvrig informasjon. Formålet er å vurdere hvorvidt det foreligger vesentlig inkonsistens mellom den øvrige informasjonen og årsregnskapet og den kunnskap vi har opparbeidet oss under revisjonen av årsregnskapet, eller hvorvidt øvrig informasjon fremstår som vesentlig feil. Vi har plikt til å rapportere dersom øvrig informasjon fremstår som vesentlig feil. Vi har ingenting å rapportere i så henseende.

Medlem av	Postadresse:	Kontoradresse:	Bankgiro:	4520.13.82630
Den norske	Boks 334	Industriveien 4	Telefon:	77 18 11 77
Revisorforening	9365 Bardu	9360 Bardu		
Revisornr./Foretaksnr.	986 053 255			



Ledelsens ansvar for årsregnskapet

Ledelsen er ansvarlig for å utarbeide årsregnskapet og for at det gir et rettviseende bilde i samsvar med regnskapslovens regler og god regnskapsskikk i Norge. Ledelsen er også ansvarlig for slik intern kontroll som den finner nødvendig for å kunne utarbeide et årsregnskap som ikke inneholder vesentlig feilinformasjon, verken som følge av misligheter eller utilsiktede feil.

Ved utarbeidelsen av årsregnskapet må ledelsen ta standpunkt til selskapets evne til fortsatt drift og opplyse om forhold av betydning for fortsatt drift. Forutsetningen om fortsatt drift skal legges til grunn for årsregnskapet så lenge det ikke er sannsynlig at virksomheten vil bli avvirket.

Revisors oppgaver og plikter ved revisjonen av årsregnskapet

Vårt mål er å oppnå betryggende sikkerhet for at årsregnskapet som helhet ikke inneholder vesentlig feilinformasjon, verken som følge av misligheter eller utilsiktede feil, og å avgi en revisjonsberetning som inneholder vår konklusjon. Betryggende sikkerhet er en høy grad av sikkerhet, men ingen garanti for at en revisjon utført i samsvar med ISA-ene, alltid vil avdekke vesentlig feilinformasjon som eksisterer. Feilinformasjon kan oppstå som følge av misligheter eller utilsiktede feil.

Feilinformasjon blir vurdert som vesentlig dersom den enkeltvis eller samlet med rimelighet kan forventes å påvirke økonomiske beslutninger som brukerne foretar basert på årsregnskapet.

For videre beskrivelse av revisors oppgaver og plikter vises det til

<https://revisorforeningen.no/revisjonsberetninge>

BARDU, 02. mai 2024

Revisorene Helberg & Øverås AS

Guro Øverås


statsautorisert revisor/siviløkonom


(elektronisk signering)


Medlem av	Postadresse:	Kontoradresse:	Bankgiro:	4520.13.82630
Den norske	Boks 334	Industriveien 4	Telefon:	77 18 11 77
Revisorforening	9365 Bardu	9360 Bardu		
Revisornr./Foretaksnr.	986 053 255			




Årsoppgjør rapport

 BankID Signing
Leiv Furuly (Lønnslipp)
2024-04-24

 BankID Signing
Bjørn Tore Furuly
2024-04-24

 BankID Signing
Oddvar Bjørnsen (Lønnslipp)
2024-04-24

 BankID Signing
Alf Furuly (Lønnslipp)
2024-04-24

 BankID Signing
Benjamin Furuly
2024-04-30

Furuly Turbuss AS

2023

Utarbeidet av: Kelmer AS Org.nr: 988573108


Furuly Turbuss AS **Org.nr. 992653167**





Resultatregnskap

Furuly Turbuss AS

	Note	2023	
Salgsinntekter		16 622 970	
Andre driftsinntekter		171 573	
Sum driftsinntekter		16 794 543	15 722 192
Varekostnad		1 506 921	1 225 904
Lønnskostnad	1, 2	6 235 628	6 238 061
Avskrivning varige driftsmidler	3	674 770	704 726
Annen driftskostnad		7 610 578	7 479 595
Sum driftskostnad		16 027 897	15 648 285
Driftsresultat		766 646	73 907
Annen renteinntekt		15 285	1 977
Verdiendring av markedsbaserte finansielle omløpsmidler		62 567	0
Sum finansinntekter		77 852	1 977
Verdiendring av markedsbaserte finansielle omløpsmidler		0	43 033
Annen rentekostnad		456 069	345 443
Sum finanskostnader		456 069	388 476
Sum netto finansposter		-378 217	-386 499
Ordinært resultat før skattekostnad		388 429	-312 592
Skattekostnad på ordinært resultat	4	71 689	-59 187
Ordinært resultat		316 740	-253 405
Årsresultat		316 740	-253 405
Overført annen egenkapital	5	316 740	-253 405
Sum disponert		316 740	-253 405

 BankID Signing
Leiv Furuly (Lønnslipp)
2024-04-24

 BankID Signing
Bjørn Tore Furuly
2024-04-24

 BankID Signing
Oddvar Bjørnsen (Lønnslipp)
2024-04-24

 BankID Signing
Alf Furuly (Lønnslipp)
2024-04-24


 BankID Signing
Benjamin Furuly
2024-04-30
55 000





Balanse

Furuly Turbuss AS


	Note	2023	
Eiendeler			
Anleggsmidler			
Varige driftsmidler			
Tomter, bygninger og annen fast eiendom	3, 6	9 487 988	9 802 312
Maskiner og anlegg	3, 6	21 829	24 501
Driftsløsøre, inventar, verktøy o.l.	3, 6	3 049 512	2 195 811
Sum varige driftsmidler		12 559 328	12 022 625
Finansielle anleggsmidler			
Investeringer i aksjer og andeler		6 250	6 250
Sum finansielle anleggsmidler		6 250	6 250
Sum anleggsmidler		12 565 578	12 028 875
Omløpsmidler			
Fordringer			
Kundefordringer		877 334	1 417 350
Andre fordringer		2 056 797	2 627 973
Sum fordringer		2 934 131	4 045 323
Investeringer			
Andre markedsbaserte finansielle instrumenter		570 914	508 347
Sum investeringer		570 914	508 347
Bankinnskudd, kontanter o.l.		1 642 439	1 491 014
Sum omløpsmidler		5 147 484	6 044 683
Sum eiendeler		17 713 062	18 073 558

 BankID Signing
Leiv Furuly (Lønnslipp)
2024-04-24

 BankID Signing
Bjørn Tore Furuly
2024-04-24


 BankID Signing
Oddvar Bjørnsen (Lønnslipp)
2024-04-24


 BankID Signing
Alf Furuly (Lønnslipp)
2024-04-24


 BankID Signing
Benjamin Furuly
2024-04-30





Balanse			
Furuly Turbuss AS			
	Note	2023	
Egenkapital og gjeld			
Egenkapital			
Innskutt egenkapital			
Selskapskapital	5	250 000	250 000
Sum innskutt egenkapital		250 000	250 000
Opptjent egenkapital			
Annen egenkapital	5	6 982 542	6 665 802
Sum opptjent egenkapital		6 982 542	6 665 802
Sum egenkapital		7 232 542	6 915 802
Gjeld			
Avsetning for forpliktelser			
Utsatt skatt	4	277 331	205 642
Sum avsetninger for forpliktelser		277 331	205 642
Annen langsiktig gjeld			
Gjeld til kredittinstitusjoner	6	8 318 541	7 942 852
Sum annen langsiktig gjeld		8 318 541	7 942 852
Kortsiktig gjeld			
Leverandørgjeld		824 598	937 300
Skyldige offentlige avgifter		273 527	276 513
Annen kortsiktig gjeld		786 523	1 795 449
Sum kortsiktig gjeld		1 884 648	3 009 262
Sum gjeld		10 480 520	11 157 756
Sum egenkapital og gjeld		17 713 062	18 073 558

 BankID Signing
Leiv Furuly (Lønsslipp)
2024-04-24

 BankID Signing
Bjørn Tore Furuly
2024-04-24

 BankID Signing
Oddvar Bjørnsen (Lønsslipp)
2024-04-24

 BankID Signing
Alf Furuly (Lønsslipp)
2024-04-24

 BankID Signing
Benjamin Furuly
2024-04-30




Balanse


Furuly Turbuss AS


Note

2023


Bardu,
Furuly Turbuss AS

 BankID Signing
Leiv Furuly (Lønnslipp)
2024-04-24

 BankID Signing
Bjørn Tore Furuly
2024-04-24

 BankID Signing
Oddvar Bjørnsen (Lønnslipp)
2024-04-24

 BankID Signing
Alf Furuly (Lønnslipp)
2024-04-24

 BankID Signing
Benjamin Furuly
2024-04-30

Oddvar Bjarne Bjørnsen
Styrets leder

Bjørn Tore Furuly
Styremedlem/Daglig leder

Alf Leidulf Furuly
Styremedlem

Benjamin Nordberg Furuly
Styremedlem

Leiv Hugo Furuly
Styremedlem



Regnskapsprinsipper

Årsregnskapet er satt opp i samsvar med regnskapsloven 1998. Det er utarbeidet etter norske regnskapsstandarder. I utgangspunktet er det reglene for regnskapsoppstilling for små foretak som er

Hovedregel for vurdering og klassifisering av eiendeler og gjeld.

Eiendeler bestemt til varig eie eller bruk er klassifisert som anleggsmidler. Andre eiendeler er klassifisert som omløpsmidler. Fordringer som skal tilbakebetales innen et år er uansett klassifisert som omløpsmidler. Ved klassifiseringen av kortsiktig og langsiktig gjeld er analoge kriterier lagt til grunn.

Anleggsmidler vurderes til anskaffelseskost, men nedskrives til virkelig verdi når verdifallet forventes ikke å være forbigående. Anleggsmidler med begrenset økonomisk levetid avskrives planmessig. Langsiktig gjeld balanseføres til nominelt mottatt beløp på etableringstidspunktet. Langsiktig gjeld oppskrives ikke til virkelig verdi som følge av renteendring.

Omløpsmidler vurderes til laveste av anskaffelseskost og virkelig verdi. Kortsiktig gjeld balanseføres til nominelt mottatt beløp på etableringstidspunktet. Kortsiktig gjeld oppskrives ikke til virkelig verdi som følge av renteendring. Enkelte poster er vurdert etter andre regler, og redegjøres for nedenfor.

Inntektsføring

Inntektsføring ved salg av varer skjer på leveringstidspunktet. Tjenester inntektsføres i takt med utførelsen. Andelen av salgsinntekter som knytter seg til fremtidige serviceytelser, balanseføres som uopptjent inntekt ved salget og inntektsføres deretter i takt med levering av ytelsene.

Varige driftsmidler

Varige driftsmidler avskrives over forventet økonomisk levetid. Avskrivningene er som hovedregel fordelt lineært over antatt økonomisk levetid.


Fordringer


Kundefordringer og andre fordringer oppføres til pålydende etter fradrag for avsetning til forventet tap. Avsetning til tap gjøres på grunnlag av en individuell vurdering av de enkelte fordringene. I tillegg gjøres det for øvrige kundefordringer en uspesifisert avsetning for å dekke antatt tap.


Skatter

Skatter kostnadsføres når de påløper, det vil si at skattekostnaden er knyttet til det regnskapsmessige resultat før skatt.

Skattekostnaden består av betalbar skatt (skatt på årets skattepliktige inntekt) og endring i netto utsatt skatt. Skattekostnaden fordeles på ordinært resultat og resultat av ekstraordinære poster i henhold til skattegrunnlaget. Utsatt skatt og utsatt skattefordel er presentert netto i balansen.

 BankID Signing
Leiv Furuly (Lønsslipp)
2024-04-24


 BankID Signing
Bjørn Tore Furuly
2024-04-24


 BankID Signing
Oddvar Bjørnsen (Lønsslipp)
2024-04-24


 BankID Signing
Alf Furuly (Lønsslipp)
2024-04-24

 BankID Signing
Benjamin Furuly
2024-04-30




 BankID Signing
Leiv Furuly (Lønsslipp)
2024-04-24

 BankID Signing
Bjørn Tore Furuly
2024-04-24

 BankID Signing
Oddvar Bjørnsen (Lønsslipp)
2024-04-24

 BankID Signing
Alf Furuly (Lønsslipp)
2024-04-24

 BankID Signing
Benjamin Furuly
2024-04-30

Note 1 Årsverk, lønn og ytelser

Antall årsverk i regnskapsåret: 9

Lønnskostnader

	Årets	Fjorårets
Lønn	5 459 064	5 624 048
Folketrygdavgift	299 692	300 015
Pensjonskostnader	391 327	249 885
Andre ytelser	85 545	64 112
Sum lønnskostnader	6 235 628	6 238 060

Note 2 Lån/sikkerhet ledende

Det er ikke gitt lån eller sikkerhetsstillelse til ledende personer, aksjeeiere m.v

Note 3 Varige driftsmidler

	Transport- midler	Datautstyr	Maskiner/ Inventar	Bygninger	Tomt	Sum
Anskaffelseskost 01.01.	3 222 195	69 144	405 224	10 339 776	126 261	14 162 600
Tilgang/avgang	599 900	0	-74 076	0	0	525 824
Akk. avskrivninger 31.12.	961 617	67 367	206 213	893 899	0	2 129 098
Regnskapsmessig verdi	2 860 477	1 776	124 934	9 445 876	126 261	12 559 325
Årets avskrivninger	279 715	16 608	22 046	356 399	0	674 769
Økonomisk levetid	5 år	3 år	5 år	50 år		
Avskrivningsplan	20%	33%	20%	2%		



 BankID Signing
Leiv Furuly (Lønnslipp)
2024-04-24

 BankID Signing
Bjørn Tore Furuly
2024-04-24

 BankID Signing
Oddvar Bjørnsen (Lønnslipp)
2024-04-24

 BankID Signing
Alf Furuly (Lønnslipp)
2024-04-24

 BankID Signing
Benjamin Furuly
2024-04-30

Note 4 Skatt

Årets skattekostnad fremkommer slik

	2023	2022
Endring utsatt skatt	71 689	-59 181
Årets skattekostnad	71 689	-59 181

Beregning av skattepliktig inntekt

	2023	2022
Resultat før skatter	388 429	-312 592
Permanente forskjeller	-62 567	43 559
Endringer midlertidige forskjeller	-434 010	-70 676
Årets skattegrunnlag	-108 148	-339 709
Skyldig betalbar skatt	0	0

Spesifikasjoner av grunnlag utsatt skatt

Forskjeller som utlignes

	2023	2022	Endring
Anleggsmidler	1 914 427	1 500 485	413 942
Fordringer	-7 952	-3 723	-4 229
Gevinst og tapskonto	0	-14 298	14 298
Fremførbart underskudd	-580 873	-472 725	-108 148
Regnskapsmessige avsetninger	-65 000	-75 000	10 000
Sum	1 260 602	934 739	325 863
Utsatt skatt	277 332	205 643	71 689

Note 5 Egenkapital

Endring egenkapital

	Aksjekapital	Annen egenkapital	Sum
Egenkapital 01.01.	250 000	6 665 802	6 915 802
Årets resultat	0	316 740	316 740
Egenkapital 31.12.	250 000	6 982 542	7 232 542

Note 6 Pantstillelser og garantier

Gjeld som er sikret ved pant utgjør ved utgangen av 2023 tilsammen kr 5 312 500 og balanseført verdi av eiendeler som er pantsatt for gjeld utgjør kr 12 249 722 .