



ÅRSREGNSKAPET FOR REGNSKAPSÅRET 2023 - GENERELL INFORMASJON

Enheten

Organisasjonsnummer: 914 272 777
Organisasjonsform: Aksjeselskap
Foretaksnavn: TRÅLVEIEN 50 AS
Forretningsadresse: Storgata 48
8006 BODØ

Regnskapsår

Årsregnskapets periode: 01.01.2023 - 31.12.2023

Konsern

Morselskap i konsern: Ja
Konsernregnskap lagt ved: Nei

Regnskapsregler

Regler for små foretak benyttet: Ja
Benyttet ved utarbeidelsen av årsregnskapet til selskapet: Regnskapslovens alminnelige regler

Årsregnskapet fastsatt av kompetent organ

Bekreftet av representant for selskapet: Paal-Gunnar Anderson
Dato for fastsettelse av årsregnskapet: 14.05.2024

Grunnlag for avgivelse

År 2023: Årsregnskapet er elektronisk innlevert
År 2022: Tall er hentet fra elektronisk innlevert årsregnskap fra 2023

Det er ikke krav til at årsregnskapet m.v. som sendes til Regnskapsregisteret er undertegnet. Kontrollen på at dette er utført ligger hos revisor/enhetens øverste organ. Sikkerheten ivaretas ved at innsender har rolle/rettighet for innsending av årsregnskapet via Altinn, og ved at det bekreftes at årsregnskapet er fastsatt av kompetent organ.

Brønnøysundregistrene, 27.04.2025



Resultatregnskap

Beløp i: NOK	Note	2023	2022
RESULTATREGNSKAP			
Inntekter			
Salgsinntekt		229 218	181 001
Annen driftsinntekt		2 530 264	2 434 338
Sum inntekter		2 759 482	2 615 340
Kostnader			
Varekostnad		582 344	446 295
Lønnskostnad	2	230 816	223 852
Avskrivning av driftsmidler og immaterielle eiendeler	3	567 712	574 226
Annen driftskostnad		388 152	242 202
Sum kostnader		1 769 023	1 486 576
Driftsresultat		990 458	1 128 764
Finansinntekter og finanskostnader			
Annen renteinntekt		500	386
Sum finansinntekter		500	386
Annen rentekostnad		367 589	431 740
Sum finanskostnader		367 589	431 740
Netto finans		-367 089	-431 354
Ordinært resultat før skattekostnad		623 370	697 410
Skattekostnad på resultat	4	137 141	153 406
Ordinært resultat etter skattekostnad		486 229	544 004
Årsresultat		486 229	544 004
Årsresultat etter minoritetsinteresser		486 229	544 004
Totalresultat		486 229	544 004
Overføringer og disponeringer			
Avgitt konsernbidrag		681 471	707 345



Resultatregnskap

Beløp i: NOK	Note	2023	2022
Overført fra annen egenkapital		-195 242	-163 341
Sum overføringer og disponeringer	8	486 229	544 004



Balanse

Beløp i: NOK	Note	2023	2022
BALANSE - EIENDELER			
Anleggsmidler			
Immaterielle eiendeler			
Varige driftsmidler			
Tomter, bygninger o.a. fast eiendom	3	12 853 552	13 593 215
Driftsløsøre, inventar o.a. utstyr	3	27 484	37 478
Sum varige driftsmidler		12 881 035	13 630 692
Finansielle anleggsmidler			
Investering i datterselskap	5	1 909 112	1 909 112
Lån til foretak i samme konsern	7	12 771	79 724
Sum finansielle anleggsmidler		1 921 883	1 988 836
Sum anleggsmidler		14 802 918	15 619 528
Omløpsmidler			
Varer			
Fordringer			
Kundefordringer		3 574	12 586
Andre kortsiktige fordringer		82 182	18 728
Sum fordringer		85 757	31 314
Bankinnskudd, kontanter og lignende			
Bankinnskudd, kontanter o.l.	6	15 507	16 693
Sum bankinnskudd, kontanter og lignende		15 507	16 693
Sum omløpsmidler		101 264	48 007
SUM EIENDELER		14 904 182	15 667 536

BALANSE - EGENKAPITAL OG GJELD

Egenkapital



Balanse

Beløp i: NOK	Note	2023	2022
Innskutt egenkapital			
Aksjekapital	7	4 050 000	4 050 000
Sum innskutt egenkapital		4 050 000	4 050 000
Opptjent egenkapital			
Annen egenkapital		25 641	220 884
Sum opptjent egenkapital		25 641	220 884
Sum egenkapital	8	4 075 641	4 270 884
Gjeld			
Langsiktig gjeld			
Utsatt skatt	4	181 129	268 960
Sum avsetninger for forpliktelser		181 129	268 960
Annen langsiktig gjeld			
Gjeld til kredittinstitusjoner	9	9 582 000	9 990 000
Sum annen langsiktig gjeld		9 582 000	9 990 000
Sum langsiktig gjeld		9 763 129	10 258 960
Kortsiktig gjeld			
Leverandørgjeld		54 498	103 549
Betalbar skatt	4	32 762	
Skyldig offentlige avgifter		18 272	16 203
Kortsiktig konserngjeld	7	873 681	906 853
Annen kortsiktig gjeld		86 198	111 087
Sum kortsiktig gjeld		1 065 412	1 137 692
Sum gjeld		10 828 541	11 396 652
SUM EGENKAPITAL OG GJELD		14 904 182	15 667 536



Brønnøysundregistrene

ÅRSREGNSKAP FOR REGNSKAPSÅRET 2023 - GENERELL INFORMASJON

Journalnummer: 2024 416017

Enheten

Organisasjonsnummer: 914 272 777
Organisasjonsform: Aksjeselskap
Foretaksnavn: TRÅLVEIEN 50 AS
Forretningsadresse: Storgata 48
8006 BODØ

Regnskapsår

Årsregnskapets periode: 01.01.2023 - 31.12.2023

Konsern

Morselskap i konsern: Ja
Konsernregnskap lagt ved: Nei

Regnskapsregler

Regler for små foretak benyttet: Ja
Benyttet ved utarbeidelsen av
årsregnskapet til selskapet: Regnskapslovens alminnelige regler

Årsregnskapet fastsatt av kompetent organ

Bekreftet av representant for selskapet: Paal-Gunnar Anderson
Dato for fastsettelse av årsregnskapet: 14.05.2024

Revisjon

Selskapet har besluttet at årsregnskapet
ikke skal revideres: Ja

Grunnlag for avgivelse

År 2023: Årsregnskap er elektronisk innlevert.
År 2022: Tall er hentet fra elektronisk innlevert årsregnskap fra 2023.

Det er ikke krav til at årsregnskapet m.v. som sendes til Regnskapsregisteret er undertegnet. Kontrollen på at dette er utført ligger hos revisor/enhetens øverste organ. Sikkerheten ivaretas ved at innsender har rolle/rettighet for innsending av årsregnskapet via Altinn, og ved at det bekreftes at årsregnskapet er fastsatt av kompetent organ.

Brønnøysundregistrene, 15.05.2024



Organisasjonsnr: 914 272 777
TRÅLVEIEN 50 AS

RESULTATREGNSKAP

Beløp i: NOK	Note	2023	2022
RESULTATREGNSKAP			
Inntekter			
Salgsinntekt		229 218	181 001
Annen driftsinntekt		2 530 264	2 434 338
Sum inntekter		2 759 482	2 615 340
Kostnader			
Varekostnad		582 344	446 295
Lønnskostnad	2	230 816	223 852
Avskrivning av driftsmidler og immaterielle eiendeler	3	567 712	574 226
Annen driftskostnad		388 152	242 202
Sum kostnader		1 769 023	1 486 576
Driftsresultat		990 458	1 128 764
Finansinntekter og finanskostnader			
Annen renteinntekt		500	386
Sum finansinntekter		500	386
Annen rentekostnad		367 589	431 740
Sum finanskostnader		367 589	431 740
Netto finans		-367 089	-431 354
Ordinært resultat før skattekostnad			
Skattekostnad på resultat	4	137 141	153 406
Ordinært resultat etter skattekostnad		486 229	544 004
Årsresultat		486 229	544 004
Årsresultat etter minoritetsinteresser		486 229	544 004
Totalresultat		486 229	544 004
Overføringer og disponeringer			
Avgitt konsernbidrag		681 471	707 345
Overført fra annen egenkapital		-195 242	-163 341
Sum overføringer og disponeringer	8	486 229	544 004



Organisasjonsnr: 914 272 777
TRÅLVEIEN 50 AS

BALANSE

Beløp i: NOK	Note	2023	2022
--------------	------	------	------

BALANSE - EIENDELER

Anleggsmidler Immaterielle eiendeler

Varige driftsmidler

Tomter, bygninger o.a. fast eiendom	3	12 853 552	13 593 215
Driftsløsøre, inventar o. a. utstyr	3	27 484	37 478
Sum varige driftsmidler		12 881 035	13 630 692

Finansielle anleggsmidler

Investering i datterselskap	5	1 909 112	1 909 112
Lån til foretak i samme konsern	7	12 771	79 724
Sum finansielle anleggsmidler		1 921 883	1 988 836

Sum anleggsmidler		14 802 918	15 619 528
--------------------------	--	-------------------	-------------------

Omløpsmidler

Varer

Fordringer

Kundefordringer		3 574	12 586
Andre kortsiktige fordringer		82 182	18 728
Sum fordringer		85 757	31 314

Bankinnskudd, kontanter og lignende

Bankinnskudd, kontanter o. l.	6	15 507	16 693
Sum bankinnskudd, kontanter og lignende		15 507	16 693

Sum omløpsmidler		101 264	48 007
-------------------------	--	----------------	---------------

SUM EIENDELER		14 904 182	15 667 536
----------------------	--	-------------------	-------------------

BALANSE - EGENKAPITAL OG GJELD

Egenkapital

Innskutt egenkapital

Aksjekapital	7	4 050 000	4 050 000
Sum innskutt egenkapital		4 050 000	4 050 000



Opptjent egenkapital			
Annen egenkapital		25 641	220 884
Sum opptjent egenkapital		25 641	220 884
Sum egenkapital	8	4 075 641	4 270 884
Gjeld			
Langsiktig gjeld			
Utsatt skatt	4	181 129	268 960
Sum avsetninger for forpliktelseser		181 129	268 960
Annen langsiktig gjeld			
Gjeld til kredittinstitusjoner	9	9 582 000	9 990 000
Sum annen langsiktig gjeld		9 582 000	9 990 000
Sum langsiktig gjeld		9 763 129	10 258 960
Kortsiktig gjeld			
Leverandørgjeld		54 498	103 549
Betalbar skatt	4	32 762	
Skyldig offentlige avgifter		18 272	16 203
Kortsiktig konserngjeld	7	873 681	906 853
Annen kortsiktig gjeld		86 198	111 087
Sum kortsiktig gjeld		1 065 412	1 137 692
Sum gjeld		10 828 541	11 396 652
SUM EGENKAPITAL OG GJELD		14 904 182	15 667 536



Organisasjonsnr: 914 272 777
TRÅLVEIEN 50 AS

NOTEOPPLYSNINGER - SELSKAP - alle poster oppgitt i hele tall

Note
2

Antall årsverk i regnskapsåret
0.50

<u>Sum</u>	<u>Beløp</u>
<u>Balanseført verdi 31.12.</u>	<u>Varige driftsmidler Immaterielle eiend.</u>

Konsernregnskap

Morselskapet sitt navn

Forretningskontor for morselskapet

Begrunnelse for at datterselskap er utelatt fra konsolideringen

<u>Samlet beløp - tilknyttet selskap</u>	<u>Årets</u>	<u>Fjorårets</u>
--	--------------	------------------

<u>Samlet beløp - foretak i samme konsern</u>	<u>Årets</u>	<u>Fjorårets</u>
---	--------------	------------------

<u>Samlet beløp - foretak i samme konsern</u>	<u>Årets</u>	<u>Fjorårets</u>
---	--------------	------------------

<u>Samlet beløp - felles kontrollert virksomhet</u>	<u>Årets</u>	<u>Fjorårets</u>
---	--------------	------------------

<u>Pantstillelse</u>	<u>Beløp</u>
----------------------	--------------

<u>Beholdning av egne aksjer</u>	<u>Antall</u>	<u>Pålydende</u>	<u>Andel av aksjek.</u>
----------------------------------	---------------	------------------	-------------------------



Årsregnskap

2023

Trålveien 50 AS

Org nr 914 272 777



Resultatregnskap

Trålveien 50 AS

Driftsinntekter og driftskostnader	Note	2023	2022
Salgsinntekt		229 218	181 001
Annen driftsinntekt		2 530 264	2 434 338
Sum driftsinntekter		2 759 482	2 615 340
Varekostnad		582 344	446 295
Lønnskostnad	2	230 816	223 852
Avskrivning av driftsmidler og immaterielle eiendeler	3	567 712	574 226
Annen driftskostnad		388 152	242 202
Sum driftskostnader		1 769 023	1 486 576
Driftsresultat		990 458	1 128 764
Finansinntekter og finanskostnader			
Annen renteinntekt		500	386
Annen rentekostnad		367 589	431 740
Resultat av finansposter		-367 089	-431 354
Resultat før skattekostnad		623 370	697 410
Skattekostnad på resultat	4	137 141	153 406
Årsresultat		486 229	544 004
Overføringer			
Avsatt konsernbidrag		681 471	707 345
Overført fra annen egenkapital		195 242	163 341
Sum overføringer	8	486 229	544 004



Balanse

Trålveien 50 AS

Eiendeler	Note	2023	2022
Anleggsmidler			
Immaterielle eiendeler			
Varige driftsmidler			
Tomter, bygninger o.a. fast eiendom	3	12 853 552	13 593 215
Driftsløsøre, inventar o.a. utstyr	3	27 484	37 478
Sum varige driftsmidler		12 881 035	13 630 692
Finansielle anleggsmidler			
Investeringer i datterselskap	5	1 909 112	1 909 112
Lån til foretak i samme konsern	7	12 771	79 724
Sum finansielle anleggsmidler		1 921 883	1 988 836
Sum anleggsmidler		14 802 918	15 619 528
Omløpsmidler			
Fordringer			
Kundefordringer		3 574	21 429
Andre kortsiktige fordringer		82 182	18 728
Sum fordringer		85 757	40 157
Investeringer			
Bankinnskudd, kontanter o.l.	6	15 507	16 693
Sum omløpsmidler		101 264	56 850
Sum eiendeler		14 904 182	15 676 378





Balanse


Trålveien 50 AS


Egenkapital og gjeld	Note	2023	2022
Egenkapital			
Innskutt egenkapital			
Aksjekapital	7	4 050 000	4 050 000
Sum innskutt egenkapital		4 050 000	4 050 000
Opptjent egenkapital			
Annen egenkapital		25 641	220 884
Sum opptjent egenkapital		25 641	220 884
Sum egenkapital	8	4 075 641	4 270 884
Gjeld			
Avsetning for forpliktelser			
Utsatt skatt	4	181 129	268 960
Annen langsiktig gjeld			
Gjeld til kredittinstitusjoner	9	9 582 000	9 990 000
Kortsiktig gjeld			
Leverandørgjeld		54 498	103 549
Betalbar skatt	4	32 762	0
Skyldig offentlige avgifter		18 272	16 203
Konserngjeld	7	873 681	906 853
Annen kortsiktig gjeld		86 198	119 930
Sum kortsiktig gjeld		1 065 412	1 146 535
Sum gjeld		10 828 541	11 405 495
Sum egenkapital og gjeld		14 904 182	15 676 378

Bodø, den 14.05.24
Styret i Trålveien 50 AS


Paal Gunnar Anderson
styreleder


Jøran Storeide
styremedlem


Hans Marius Brekke
styremedlem


Espen Limstrand
styremedlem



TRÅLVEIEN 50 AS

Org.nr. 914 272 777

Noter til offisielt regnskap pr 31.12.2023

Note 1 Regnskapsprinsipper

Årsregnskapet er satt opp i samsvar med regnskapsloven og NRS 8 - God regnskapsskikk for små foretak.

Driftsinntekter og -kostnader

Inntektsføring skjer etter opptjeningsprinsippet, som normalt vil være leveringstidspunktet for varer og tjenester. Kostnader medtas etter sammenstillingsprinsippet, dvs at kostnader medtas i samme periode som tilhørende inntekter inntektsføres.

Skatt

Skattekostnaden i resultatregnskapet omfatter både periodens betalbare skatt og endring i utsatt skatt. Utsatt skatt er beregnet med 22% på grunnlag av de midlertidige forskjeller som eksisterer mellom regnskapsmessige og skattemessige verdier, samt ligningsmessig underskudd til fremføring ved utgangen av regnskapsåret. Skatteøkende og skattereduserende midlertidige forskjeller som reverserer eller kan reversere i samme periode er utlignet og nettoført.

Klassifisering og vurdering av balanseposter

Anleggsmidler omfatter eiendeler bestemt til varig eie og bruk. Anleggsmidler er vurdert til anskaffelseskost. Varige driftsmidler balanseføres og avskrives over driftsmidlets økonomiske levetid.

Omløpsmidler og kortsiktig gjeld omfatter normalt poster som forfaller til betaling innen ett år etter balansedagen, samt poster som knytter seg til varekretsløpet. Omløpsmidler vurderes til laveste verdi av anskaffelseskost og antatt virkelig verdi.

Fordringer

Kundefordringer og andre fordringer oppføres til pålydende etter fradrag for avsetning til forventet tap. Avsetning til tap gjøres på grunnlag av en individuell vurdering av de enkelte fordringene.

Aksjer

Investering i aksjer er vurdert etter kostmetoden.

Note 2 Lønnskostnader

Lønnskostnadene består av følgende poster:

	2023	2022
Lønninger	193 042	185 766
Arbeidsgiveravgift	15 214	14 676
Andre personalkostnader	22 560	23 410
Sum lønnskostnader	230 816	223 852
Antall årsverk	0,5	0,5



Note 3 Varige driftsmidler

	Bygning	Driftsløsøre, inventar	SUM
Anskaffelseskost 01.01	14 070 103	49 970	14 120 073
Tilgang			0
Avgang	-181 945		-181 945
Anskaffelseskost 31.12	13 888 158	49 970	13 938 128
Akkumulerte avskrivninger 31.12	2 734 606	22 487	2 757 093
Balanseført verdi 31.12	11 153 552	27 484	11 181 035
Årets avskrivninger	557 718	9 994	567 712
Avskrivningsperiode	15-40 år	5 år	

I tillegg kommer tomt med kostpris på kr 1 700 000 som ikke avskrives.

Note 4 Skatt

Spesifikasjon av forskjellen mellom årets regnskapsmessige resultat for skattekostnad og årets skattepliktige resultat:

	2023	2022
Ordinært resultat før skattekostnad	623 370	697 411
Permanente forskjeller	0	-113
Endring midlertidige forskjeller	399 230	209 555
Avgitt konsernbidrag	-873 681	-906 853
Skattepliktig resultat	148 919	0

Årets skattekostnad består av:

Betalbar skatt	32 762	0
Betalbar skatt konsernbidrag	192 210	199 508
Endring utsatt skatt	-87 831	-46 102
Netto skattekostnad	137 141	153 406

Oversikt over midlertidige forskjeller:

Driftsmidler	535 649	862 962
Gevinst- og tapskonto	287 666	359 583
Grunnlag utsatt skatt/skattefordel (-)	823 315	1 222 545

Utsatt skatt/skattefordel (-) 181 129 268 960

Note 5 Datterselskap

Selskap	Eierandel	Forretnings- kontor	Årsresultat 2023	Egenkapital 31.12.2023	Bokført verdi
Brelian AS	100 %	Bodø	155 442	2 019 534	1 909 112



Note 6 Bankinnskudd

I posten inngår bundne skattetrekksmidler på kr 5 463. Skyldig skattetrekk pr 31.12 er kr 2 587.

Note 7 Aksjonærer og aksjonærlån

Aksjekapital	Antall	Pålydende	Balansført
Ordinære aksjer	60	67 500	4 050 000

Aksjonær	Aksjer	Eierandel
ViFire AS	60	100 %

Trålveien 50 AS har en fordring på morselskapet på kr 12 771 pr 31.12. Fordringen er ikke renteberegnet. I tillegg kommer gjeld vedrørende avgitt konsernbidrag for 2023 til ViFire AS på kr 873 681.

Note 8 Egenkapital

	2023	2022
Sum egenkapital 01.01	4 270 884	4 434 224
Årets resultat	486 229	544 004
Avgitt konsernbidrag (netto)	-681 471	-707 345
Sum egenkapital 31.12	4 075 641	4 270 884

Note 9 Pantestillelser

	2023	2022
Pantesikret gjeld:		
Banklån	9 582 000	9 990 000
Bokført verdi av pantsatte eiendeler:		
Eiendom	12 853 552	13 593 215